

NGÀY 07/11/2024

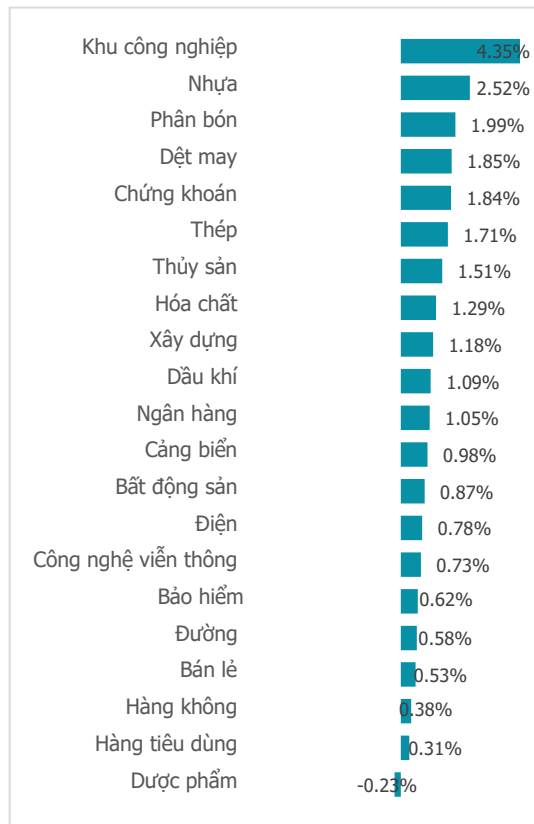
NIỀM VUI NGẮN CHẴNG TÀ Y GANG, VN-INDEX HỤT HƠI CUỐI PHIÊN

Tổng quan	Giá trị	Thay đổi
Vn-Index	1,259.75	-0.12%
KLGD (triệu CP)	464.74	-12.01%
Giá trị (tỉ)	12,452.83	-12.08%
HNXIndex	227.49	-0.12%
KLGD (triệu CP)	41.14	-8.38%
Giá trị (tỉ)	723.48	-26.78%

Khối ngoại	HSX	HNX
Mua (tỉ)	1,492.79	18.31
Bán (tỉ)	1,883.62	44.45
GT ròng (tỉ)	-390.83	-26.14

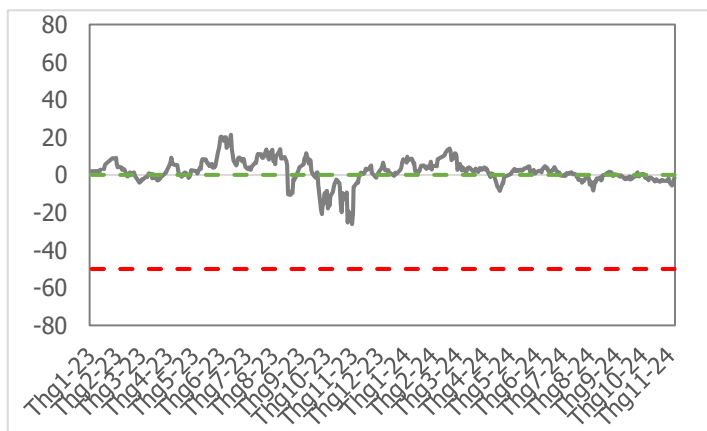
Nguồn: Fiin, CSI tổng hợp

Thay đổi giá trong phiên



Tâm lý thị trường

Bí quan Hưng phấn



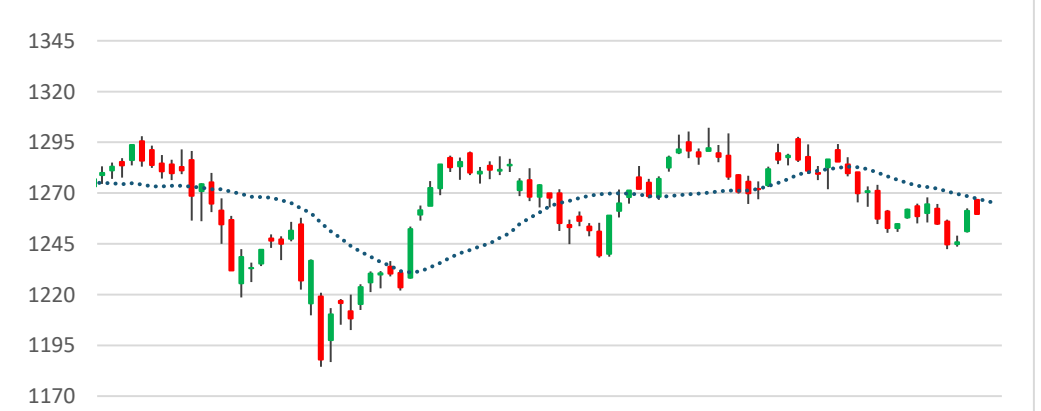
Điểm nhấn giao dịch

- Sau khi "hiệu ứng cánh bướm" từ cuộc bầu cử tổng thống Mỹ dần lắng xuống, thị trường chứng khoán Việt Nam trở lại với trạng thái ảm đạm quen thuộc. Đà hưng phấn đầu phiên giúp chỉ số VN-Index bật gap tăng hơn 5 điểm lên mức 1,266.61 điểm. Đây cũng là mức đỉnh cao thị trường đạt được trong xuyên suốt cả phiên, lực cầu suy yếu khiến chỉ số dần hụt hơi và thất thủ mốc tham chiếu trong những phút cuối phiên. Sự thận trọng dần bao trùm tâm lý giao dịch kéo nhịp độ giao dịch tương đối chậm, thanh khoản có xu hướng sụt giảm trong phiên chiều. Bản đồ nhiệt dần thu hẹp sắc xanh, đặc biệt ở nhóm cổ phiếu vốn hóa lớn. Đóng cửa phiên giao dịch ngày 7/11, chỉ số VN-Index đóng cửa ở mức 1,259.75 điểm, giảm 1.53 điểm (-0.12%).
- Thanh khoản khớp lệnh hụt hơi trong phiên chiều và sụt giảm -12.6% so với mức bình quân 20 phiên giao dịch. Lũy kế cuối phiên giao dịch, thanh khoản trên sàn HSX đạt 464 triệu cổ phiếu (-12.01%), tương đương 12,452 tỷ đồng (-12.08%) về giá trị giao dịch.
- Thiếu vắng lực cầu, độ mở thị trường chuyển sang sắc đỏ với 12/21 nhóm ngành điều chỉnh. Gây áp lực lớn lên chỉ số thị trường và tâm lý giao dịch trong phiên hôm nay là các nhóm ngành như: Thực phẩm tiêu dùng (-1.21%), Phân bón (-0.94%), Bán lẻ (-0.66%), BĐS KCN (-0.66%),... Ở chiều ngược lại, dòng tiền tập trung vào một số nhóm ngành tiêu biểu: Công nghệ viễn thông (+4.38%), Hàng không (+2.30%), Cảng biển (+1.22%),...
- Khối ngoại vẫn duy trì đà bán ròng quen thuộc theo đà tăng tỷ giá. Đây đã là phiên thứ 11 liên tiếp nhóm nhà đầu tư ngoại bán ròng với giá trị giao dịch đạt -390 tỷ đồng trên sàn HSX. Tâm điểm bán ròng trong phiên hôm nay là nhóm cổ phiếu như: VHM (-104 tỷ đồng), MSN (-86 tỷ đồng), CMG (-67 tỷ đồng),... Ở chiều mua ròng, khối ngoại nâng tỷ trọng một số mã: MWG (+48 tỷ đồng), STB (+43 tỷ đồng), TCB (+41 tỷ đồng),...

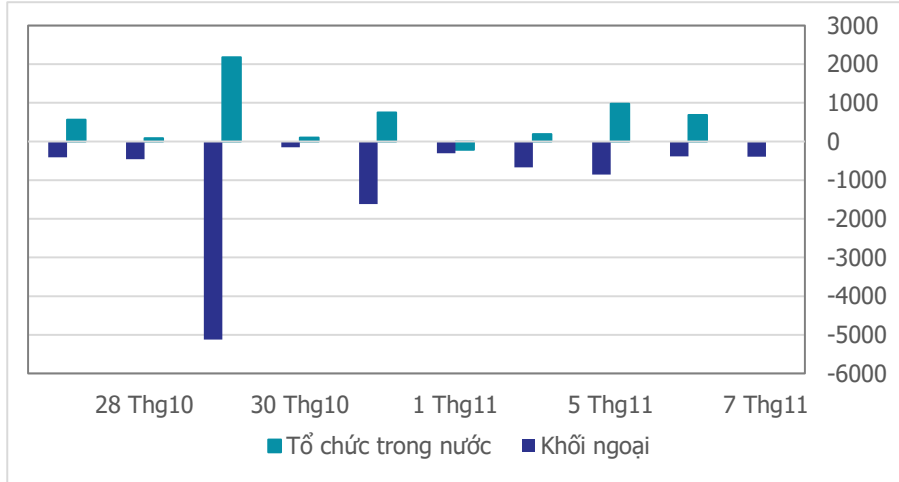
Quan điểm thị trường

- Quán tính tăng điểm trong phiên hôm qua được duy trì trong phiên sáng với khoảng GAP tăng (+5.33 điểm), tuy vậy do thanh khoản phiên hôm trước chưa thực sự bùng nổ để hỗ trợ cho đà tăng, cộng với yếu tố bất ngờ từ cuộc bầu cử Tổng thống Mỹ không còn, khiến áp lực bán có chiều hướng dâng cao về cuối phiên. Đóng cửa VN-Index giảm điểm nhẹ với thanh khoản tiếp tục ở mức thấp cho thấy tâm lý của giới đầu tư nội vẫn rất thận trọng dù thị trường Mỹ đêm qua tăng rất mạnh. Với diễn biến hôm nay dù giảm điểm, song tín hiệu tích cực từ phiên hôm qua vẫn chưa mất, khả năng VN-Index sẽ có nhịp test lại khoảng GAP tăng điểm trước đó - mốc (1,248 - 1,250) điểm. Ở thời điểm hiện tại, do áp lực về tỷ giá và khối ngoại liên tục bán ròng nên thị trường chung chưa có tín hiệu đảo chiều tăng điểm một cách rõ ràng. Vì vậy, chúng tôi tiếp tục duy trì quan điểm thận trọng, ưu tiên mở vị thế mua thăm dò các nhóm ngành có kỳ vọng hưởng lợi từ cuộc bầu cử Tổng thống Mỹ vừa qua khi VN-Index test ngưỡng hỗ trợ trên. Ưu tiên các nhóm ngành: BĐS KCN; nhóm ngành xuất khẩu: Thủy sản, Gỗ; nhóm ngành vận tải biển và cảng biển.

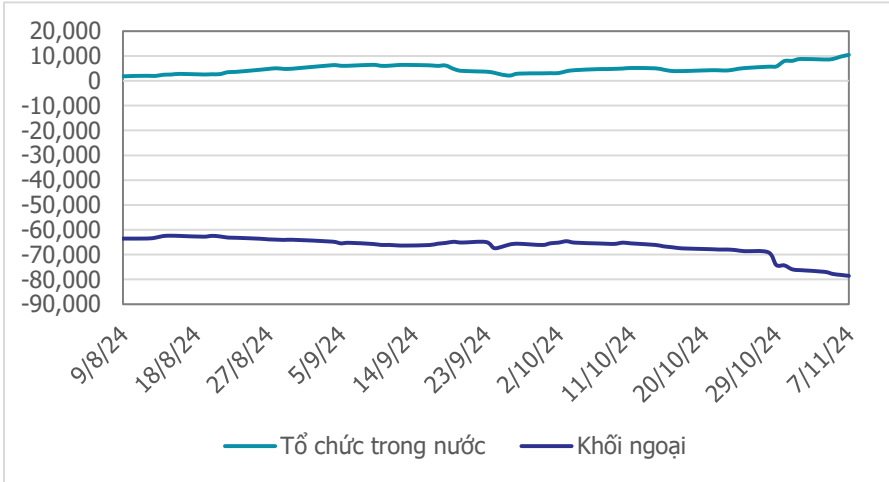
VN-INDEX



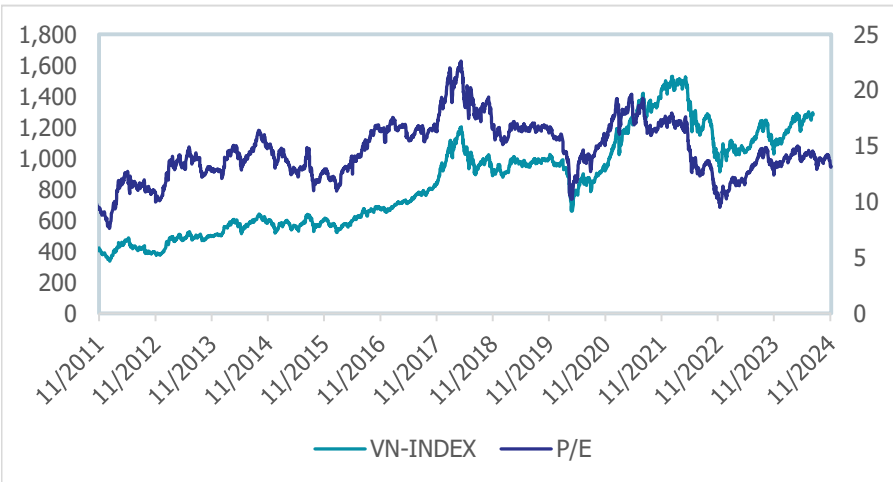
Giao dịch tổ chức trong nước và khối ngoại 10 phiên (tỉ)



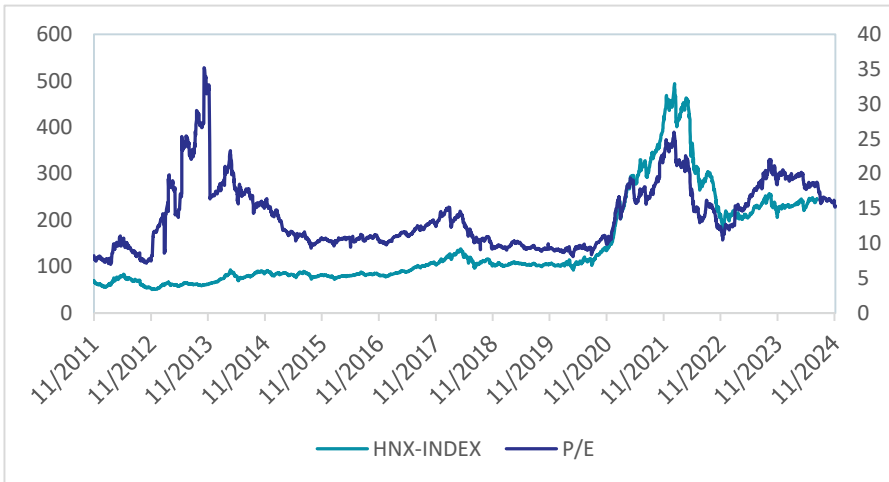
Lũy kế tổ chức trong nước và khối ngoại 3 tháng gần đây (tỉ)



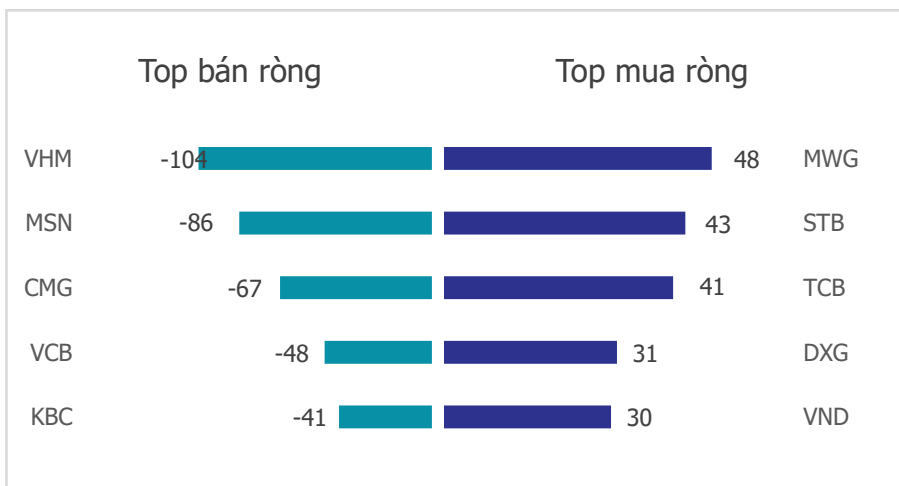
VN Index - PE lịch sử



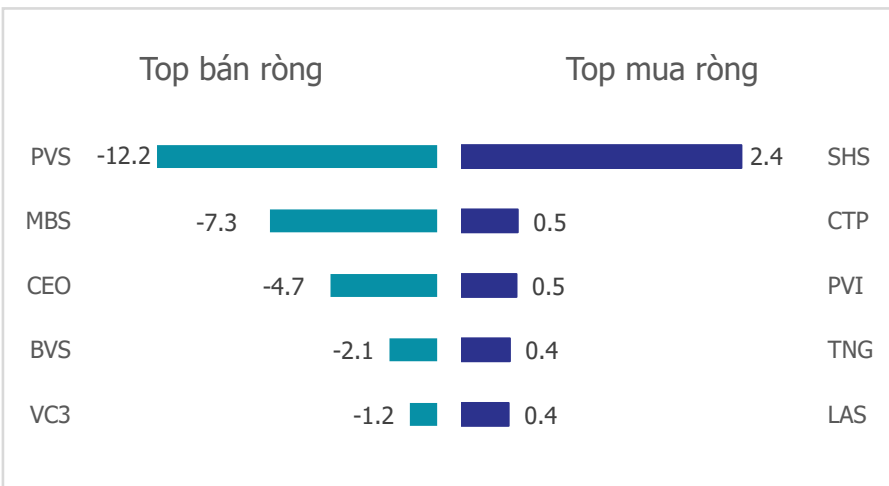
HNX Index - PE lịch sử



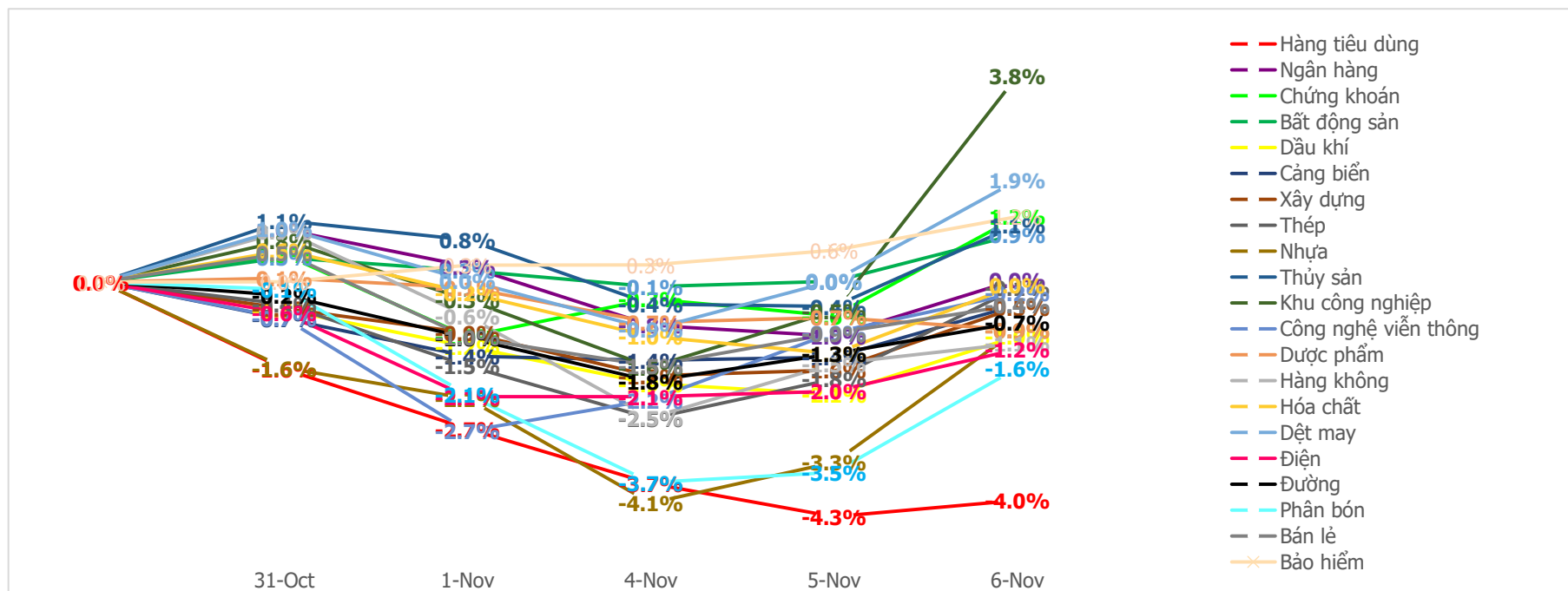
Mua bán ròng khối ngoại HSX phiên gần nhất (tỉ)



Mua bán ròng khối ngoại HNX phiên gần nhất (tỉ)



Diễn biến giao dịch theo nhóm ngành lũy kế 5 phiên gần nhất



LIÊN HỆ TRUNG TÂM NGHIÊN CỨU CSI:

Email: csi.research@vncsi.com

Tel: (+84) 24 3926 0099 (109)

Người thực hiện: Lương Văn Sơn

Chuyên viên Phân tích Kinh tế Vĩ mô và Thị trường Chứng khoán

Email: sonlv@vncsi.com.vn

Hệ Thống Khuyến Nghị: Hệ thống khuyến nghị của CTCP Chứng khoán Kiến Thiết Việt Nam (CSI) được xây dựng dựa trên mức chênh lệch của giá mục tiêu 12 tháng và giá cổ phiếu trên thị trường tại thời điểm đánh giá.

Xếp hạng	Khi (giá mục tiêu – giá hiện tại)/giá hiện tại
MUA	$\geq 20\%$
KHẢ QUAN	Từ 10% đến 20%
PHÙ HỢP THỊ TRƯỜNG	Từ -10% đến +10%
KÉM KHẢ QUAN	Từ -10% đến - 20%
BÁN	$\leq -20\%$

Tuyên bố miễn trách nhiệm: Bản quyền thuộc về Công ty Cổ phần Chứng khoán Kiến Thiết Việt Nam (CSI), những thông tin sử dụng trong báo cáo được thu thập từ những nguồn đáng tin cậy và CSI không chịu trách nhiệm về tính chính xác của chúng. Các nhận định trong bản báo cáo này dựa trên cơ sở phân tích chi tiết và cẩn thận, theo đánh giá chủ quan của chúng tôi, là hợp lý trong thời điểm đưa ra báo cáo, các nhận định trong báo cáo này có thể thay đổi bất kì lúc nào mà không báo trước. Báo cáo này không nên được diễn giải như một đề nghị mua hay bán bất cứ một cổ phiếu nào. CSI sẽ không chịu trách nhiệm đối với tất cả hay bất kỳ thiệt hại nào hoặc sự kiện bị coi là thiệt hại đối với việc sử dụng toàn bộ thông tin hoặc ý kiến của báo cáo này. Báo cáo này không được phép sao chép, tái bản bởi bất kỳ cá nhân hoặc tổ chức nào khi chưa được phép của CSI.

TRỤ SỞ CSI

Tầng 11, Tòa nhà TNR, 54A Nguyễn Chí Thanh, Phường Láng Thượng, Quận Đống Đa, Hà Nội

ĐT: + 84 24 3926 0099 Website: <https://www.vncsi.com.vn>