

NGÀY 08/11/2024

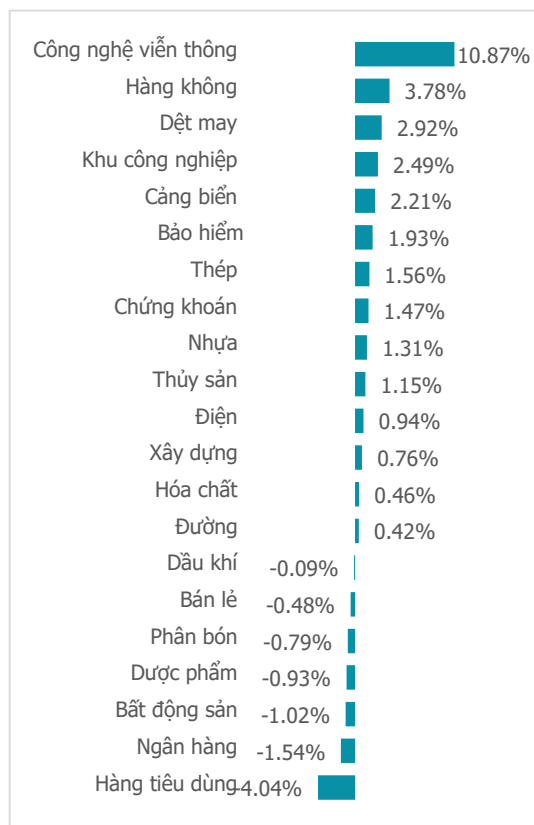
# VN-INDEX GIAO DỊCH GIẺNG CÒ TRONG TUẦN "SỰ KIỆN CỦA NĂM"

Tổng quan	Giá trị	Thay đổi
Vn-Index	1,252.56	-0.57%
KLGD (triệu CP)	524.80	12.86%
Giá trị (tỉ)	13,892.08	11.48%
HNXIndex	226.88	-0.27%
KLGD (triệu CP)	69.38	68.63%
Giá trị (tỉ)	1,236.80	70.95%

Khoi ngoại	HSX	HNX
Mua (tỉ)	853.56	27.20
Bán (tỉ)	2,015.57	50.91
GT ròng (tỉ)	-1,162.01	-23.70

Nguồn: Fiin, CSI tổng hợp

## Thay đổi giá trong tuần



## Điểm nhấn giao dịch

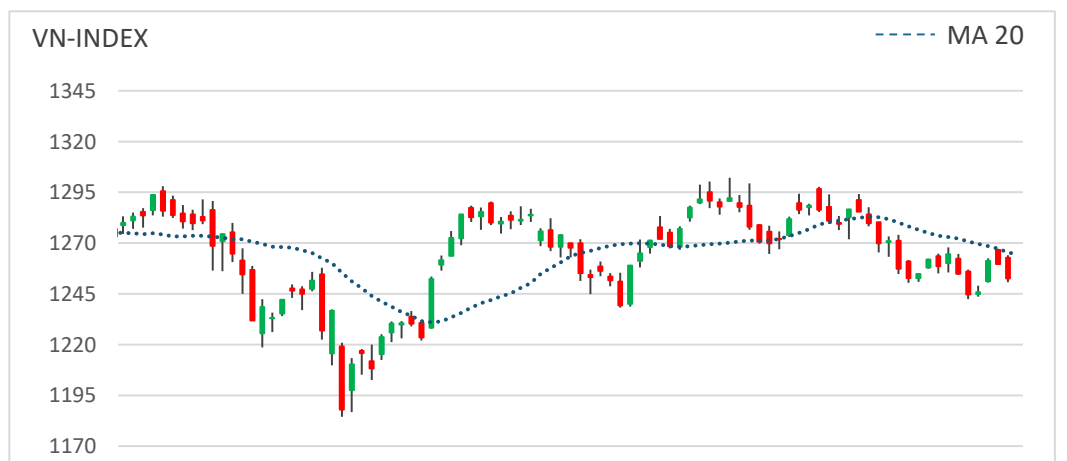
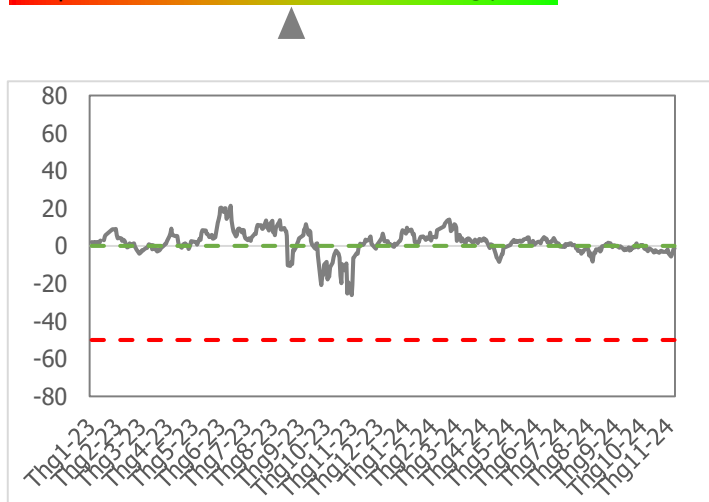
- Nhà đầu tư vừa trải qua tuần giao dịch đầy biến động với nhiều sự kiện quan trọng bậc nhất kể từ đầu năm. Giới đầu tư toàn cầu đổ dồn mọi con mắt vào cuộc bầu cử tổng thống thứ 47 của Mỹ và ngay sau đó là cuộc họp FOMC của FED ít ngày. Chỉ số VN-Index kết tuần gần như dậm chân tại chỗ tuy nhiên nhà đầu tư lại trải qua chuyến tàu lượn giàu cảm xúc. Sự hụt hẫng là thứ gia vị ngay phiên đầu tuần, thị trường bất ngờ lao dốc hơn 10 điểm và xuyên thủng ngưỡng hỗ trợ 1,250 điểm. Không khí ảm đạm dần được thay thế bằng sự hào hứng trong phiên giao dịch ngày 6/11. Sự hưng phấn được đẩy lên cao trào khi ông Trump thắng tranh cử. Nhóm bất động sản khu công nghiệp phản ứng tích cực nhất với thông tin trên kéo theo phiên giao dịch bùng nổ nhất về điểm số kể từ giữa tháng 9. Niềm vui ngăn chằng tà gang, lực cầu bất ngờ hụt hơi trước sức ép của nhóm vốn hóa lớn trong 2 phiên giao dịch cuối tuần và đánh mất thành quả một tuần nỗ lực. Đóng cửa tuần giao dịch từ 04/11-08/11, chỉ số VN-Index đóng cửa ở mức 1,252.56 điểm -2.33 điểm (-0.19%).
- Thanh khoản khớp lệnh tuần qua gần như đi ngang và vẫn còn khoảng cách -19.9% so với mức bình quân 20 tuần giao dịch. Lũy kế đến cuối tuần giao dịch, thanh khoản giao dịch bình quân trên sàn HSX đạt 516 triệu cổ phiếu (-10.21%), tương đương 13,463 tỷ đồng (-10.40%) về giá trị giao dịch.
- Điểm tích cực trong tuần qua là hầu hết các nhóm ngành lấy lại sắc xanh với 14/21 nhóm ngành tăng điểm. Dẫn dắt đà phục hồi của thị trường trong tuần qua là các nhóm ngành như: Công nghệ viễn thông (+10.87%), Hàng không (+3.78%), Dệt may (+2.92%), BĐS KCN (+2.49%),... Ở chiều ngược lại, áp lực điều chỉnh vẫn phủ bóng lên một số nhóm ngành như: Hàng tiêu dùng (-4.04%), Ngân hàng (-1.54%), BĐS dân cư (-1.02%),...
- Khoi ngoại có tuần bán ròng trọn vẹn trong tuần qua với giá trị giao dịch đạt -3,463 tỷ đồng trên sàn HSX. Tâm điểm bán ròng trong tuần qua là nhóm cổ phiếu vốn hóa lớn tiêu biểu như: MSN (-768 tỷ đồng), VHM (-732 tỷ đồng), CMG (-275 tỷ đồng),... Ở chiều mua ròng, nhóm nhà đầu tư ngoại gia tăng tỷ trọng một số mã: TCB (+139 tỷ đồng), HPG (+107 tỷ đồng), VND (+73 tỷ đồng),...

## Quan điểm thị trường

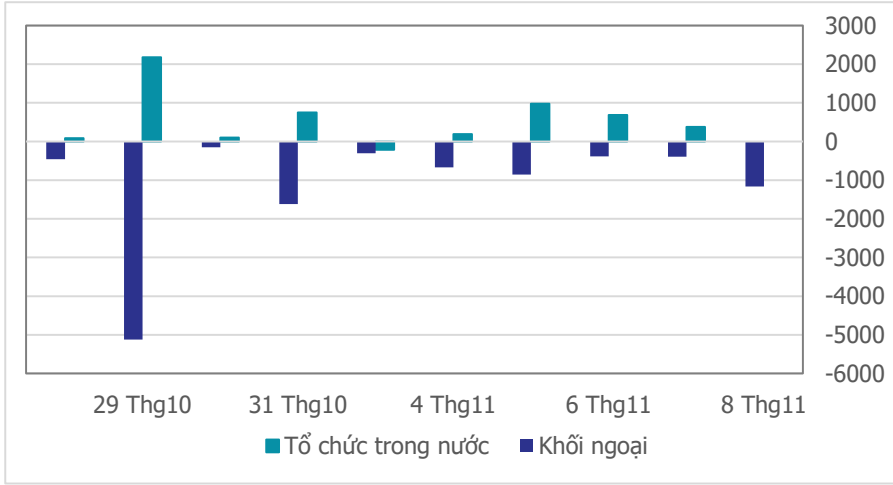
- VN-Index giảm điểm phiên thứ 2 liên tiếp với thanh khoản tăng nhẹ so với phiên trước đó. Tín hiệu khá xấu khi VN-Index đóng cửa ở mức gần thấp nhất phiên cho thấy áp lực bán vẫn khá mạnh. Điểm tích cực là khoảng GAP tăng điểm (1,248 - 1,250) chưa bị phá vỡ và khả năng lớn ngưỡng hỗ trợ này sẽ được test trong phiên của tuần tới.
- Xu hướng hồi phục chưa thực sự rõ nét dù trong tuần VN-Index đã xuất hiện 2 phiên tăng điểm, nhưng kết thúc tuần, vẫn là một thân nền đỏ giảm điểm nhẹ (-0.19%). Vì vậy, chúng tôi vẫn duy trì quan điểm thận trọng, nhưng có thể mở vị thế mua thăm dò trong phiên tới khi VN-Index test lại ngưỡng hỗ trợ (1,248 - 1,250) điểm, trong đó ưu tiên các nhóm cổ phiếu đang kỳ vọng được hưởng lợi khi Tổng thống Donald Trump tái đắc cử trong cuộc bầu cử Tổng thống Mỹ vừa qua. Chúng tôi kỳ vọng các nhóm cổ phiếu: BĐS KCN; nhóm xuất khẩu: Gỗ, Thủy Sản, Dệt may; nhóm cảng biển và vận tải biển... sẽ được hưởng lợi từ xu hướng trên.

## Tâm lý thị trường

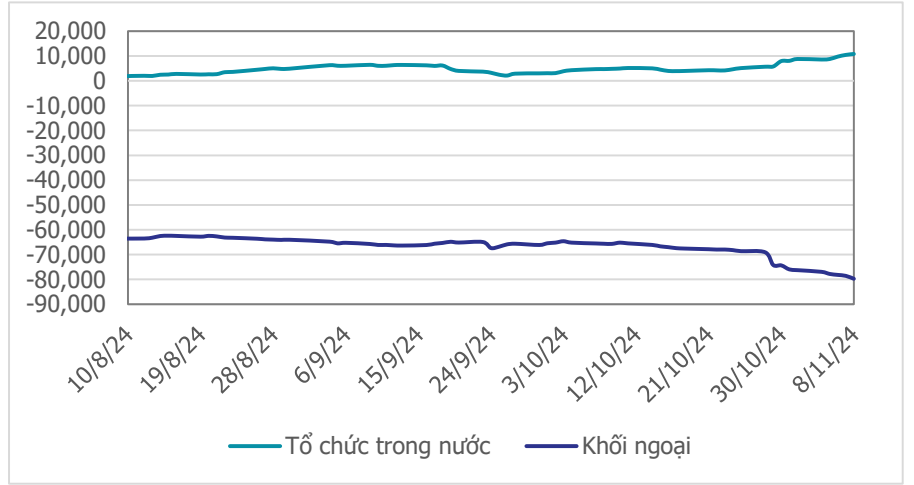
Bí quan Hưng phấn



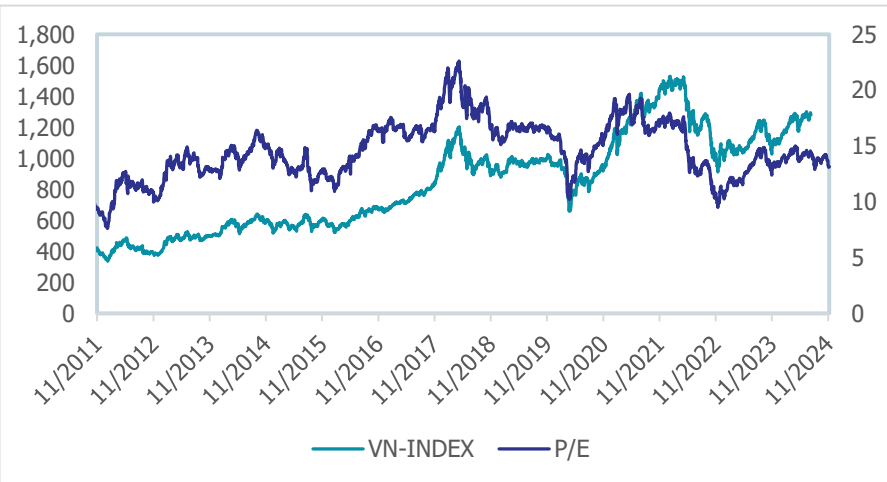
**Giao dịch tổ chức trong nước và khối ngoại 10 phiên (tỉ)**



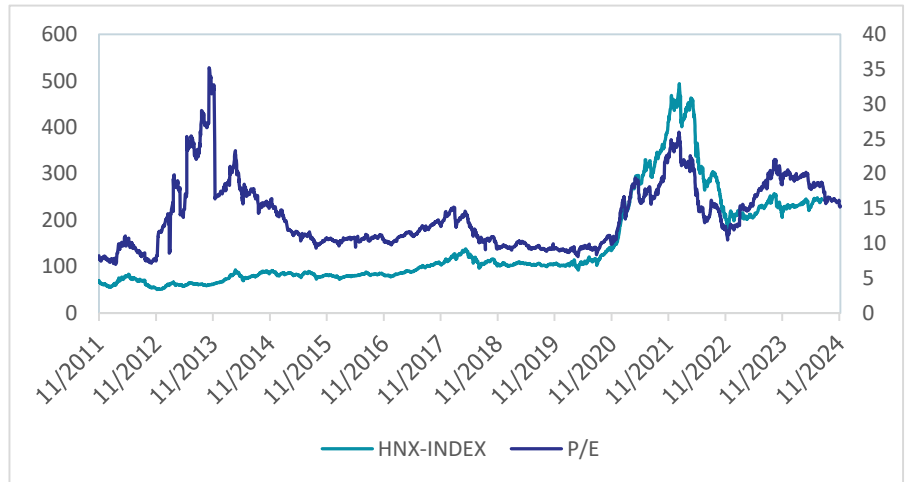
**Lũy kế tổ chức trong nước và khối ngoại 3 tháng gần đây (tỉ)**



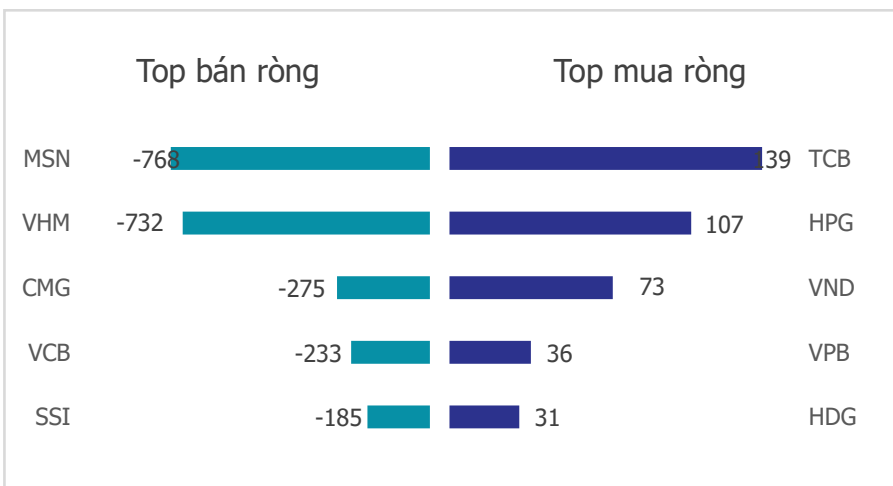
**VN Index - PE lịch sử**



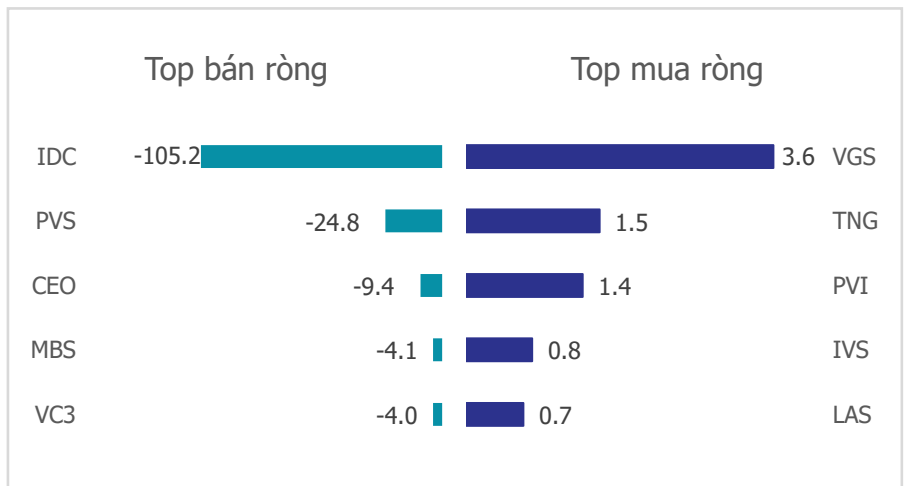
**HNX Index - PE lịch sử**



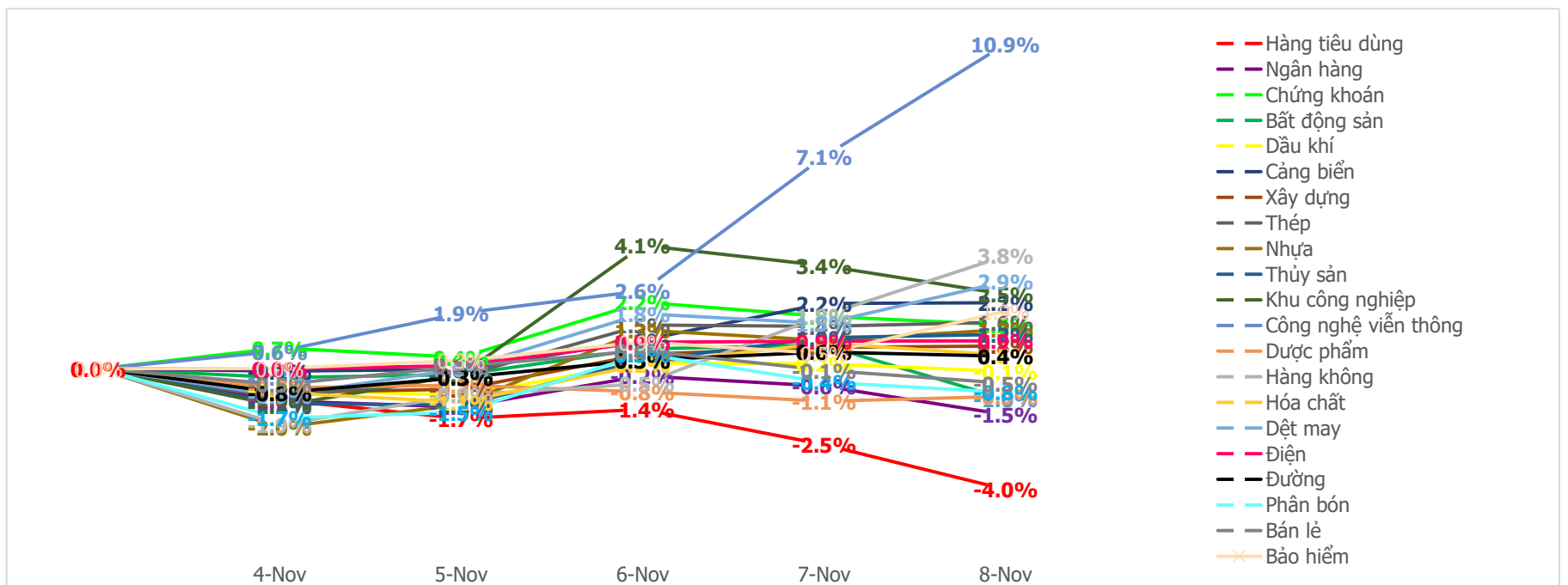
**Mua bán ròng khối ngoại HSX 5 phiên gần nhất (tỉ)**



**Mua bán ròng khối ngoại HNX 5 phiên gần nhất (tỉ)**



**Diễn biến giao dịch theo nhóm ngành lũy kế 5 phiên gần nhất**



## LIÊN HỆ TRUNG TÂM NGHIÊN CỨU CSI:

Email: [csi.research@vncsi.com](mailto:csi.research@vncsi.com)

Tel: (+84) 24 3926 0099 (109)

---

### Người thực hiện: Lương Văn Sơn

Chuyên viên Phân tích Kinh tế Vĩ mô và Thị trường Chứng khoán

Email: [sonlv@vncsi.com.vn](mailto:sonlv@vncsi.com.vn)

**Hệ Thống Khuyến Nghị:** Hệ thống khuyến nghị của CTCP Chứng khoán Kiến Thiết Việt Nam (CSI) được xây dựng dựa trên mức chênh lệch của giá mục tiêu 12 tháng và giá cổ phiếu trên thị trường tại thời điểm đánh giá.

Xếp hạng	Khi (giá mục tiêu – giá hiện tại)/giá hiện tại
MUA	$\geq 20\%$
KHẢ QUAN	Từ 10% đến 20%
PHÙ HỢP THỊ TRƯỜNG	Từ -10% đến +10%
KÉM KHẢ QUAN	Từ -10% đến - 20%
BÁN	$\leq -20\%$

**Tuyên bố miễn trách nhiệm:** Bản quyền thuộc về Công ty Cổ phần Chứng khoán Kiến Thiết Việt Nam (CSI), những thông tin sử dụng trong báo cáo được thu thập từ những nguồn đáng tin cậy và CSI không chịu trách nhiệm về tính chính xác của chúng. Các nhận định trong báo cáo này dựa trên cơ sở phân tích chi tiết và cẩn thận, theo đánh giá chủ quan của chúng tôi, là hợp lý trong thời điểm đưa ra báo cáo, các nhận định trong báo cáo này có thể thay đổi bất kì lúc nào mà không báo trước. Báo cáo này không nên được diễn giải như một đề nghị mua hay bán bất cứ một cổ phiếu nào. CSI sẽ không chịu trách nhiệm đối với tất cả hay bất kỳ thiệt hại nào hoặc sự kiện bị coi là thiệt hại đối với việc sử dụng toàn bộ thông tin hoặc ý kiến của báo cáo này. Báo cáo này không được phép sao chép, tái bản bởi bất kỳ cá nhân hoặc tổ chức nào khi chưa được phép của CSI.

### TRỤ SỞ CSI

Tầng 11, Tòa nhà TNR, 54A Nguyễn Chí Thanh, Phường Láng Thượng, Quận Đống Đa, Hà Nội

ĐT: + 84 24 3926 0099 Website: <https://www.vncsi.com.vn>