

NGÀY 12/11/2024

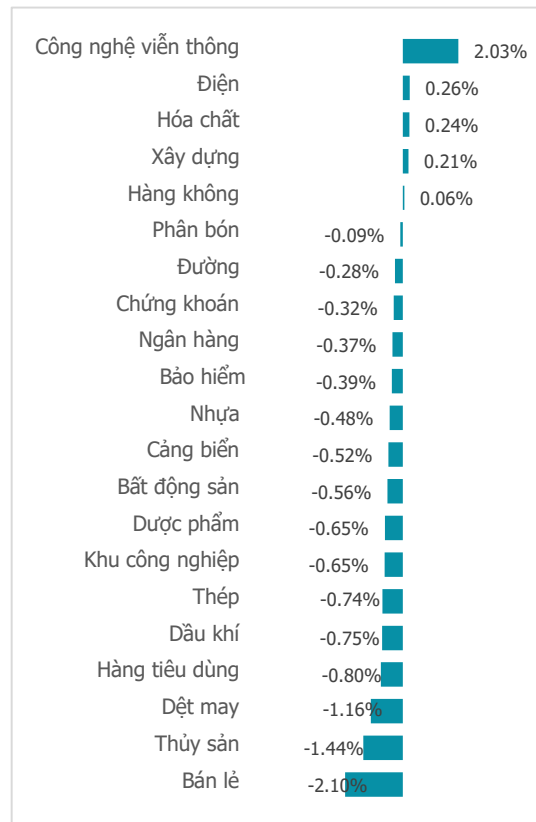
LỰC CẦU LẠI HỤT HƠI, VN-INDEX ĐIỀU CHỈNH PHIÊN THỨ 4 LIÊN TIẾP

Tổng quan	Giá trị	Thay đổi
Vn-Index	1,244.82	-0.44%
KLGD (triệu CP)	562.74	-24.88%
Giá trị (tỉ)	14,193.55	-27.54%
HNXIndex	226.69	-0.07%
KLGD (triệu CP)	47.19	-16.65%
Giá trị (tỉ)	873.44	-14.22%

Khối ngoại	HSX	HNX
Mua (tỉ)	995.28	36.22
Bán (tỉ)	1,603.38	53.41
GT ròng (tỉ)	-608.09	-17.18

Nguồn: Fiin, CSI tổng hợp

Thay đổi giá trong phiên



Điểm nhận giao dịch

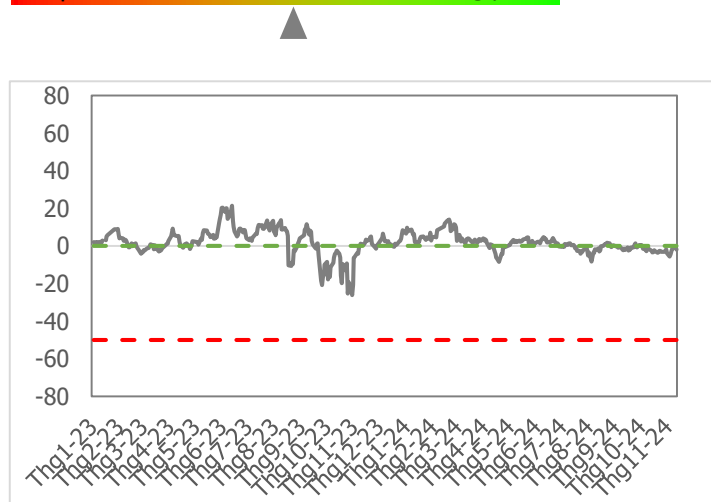
- Sóng gió vẫn chưa qua đi, áp lực bán một lần nữa kéo chỉ số hạ hời và giảm điểm phiên thứ 4 liên tiếp. Lực cầu cho thấy sự suy yếu nhanh chóng chỉ sau 30 phút khớp lệnh đầu tiên. Chỉ số VN-Index đạt đỉnh ở mức 1,257.02 điểm sau đó hạ hời và từ từ trượt dốc trong khoảng thời gian còn lại. Thanh khoản khớp lệnh cũng không duy trì sự bùng nổ, tụt lại phía sau về dưới mức bình quân 20 phiên giao dịch. Nhóm vốn hóa lớn tiếp tục đóng vai "kẻ phản diện", chỉ số VN30 kết phiên giảm 8.51 điểm gây áp lực lớn lên thị trường chung. Sắc đỏ có phiên áp đảo hoàn toàn trên bản đồ nhiệt với 236 cổ phiếu điều chỉnh so với 120 mã tăng điểm. Đóng cửa phiên giao dịch ngày 12/11, chỉ số VN-Index đóng cửa ở mức 1,244.82 điểm, giảm 5.50 điểm (-0.44%).
- Thanh khoản khớp lệnh sụt giảm, hạ hời -3.2% so với mức bình quân 20 phiên giao dịch. Lũy kế cuối phiên giao dịch, thanh khoản trên sàn HSX đạt 562 triệu cổ phiếu (-24.88%), tương đương 14,193 tỷ đồng (-27.54%) về giá trị giao dịch.
- Độ mở thị trường quay lại trạng thái ảm đạm trước đó với 16/21 nhóm ngành điều chỉnh. Gây áp lực lớn lên chỉ số và tâm lý giao dịch trong phiên hôm nay là các nhóm ngành như: Bán lẻ (-2.10%), Thủy sản (-1.44%), Dệt may (-1.16%),... Ở chiều ngược lại, một số nhóm ngành ngược dòng thành công bao gồm: Công nghệ viễn thông (+2.03%), Điện (+0.26%), Hóa chất (+0.24%), Xây dựng (+0.21%),...
- Khối ngoại bán ròng -608 tỷ đồng trên sàn HSX, duy trì đà bán ròng liên tiếp từ đầu tháng 11. Tâm điểm bán ròng trong phiên hôm nay là nhóm cổ phiếu: TCB (-103 tỷ đồng), PVD (-66 tỷ đồng), MSN (-63 tỷ đồng),... Ở chiều mua ròng, nhóm nhà đầu tư ngoại nâng ròng tỷ trọng một số mã: STB (+58 tỷ đồng), SAB (+27 tỷ đồng), HPG (+23 tỷ đồng),...

Quan điểm thị trường

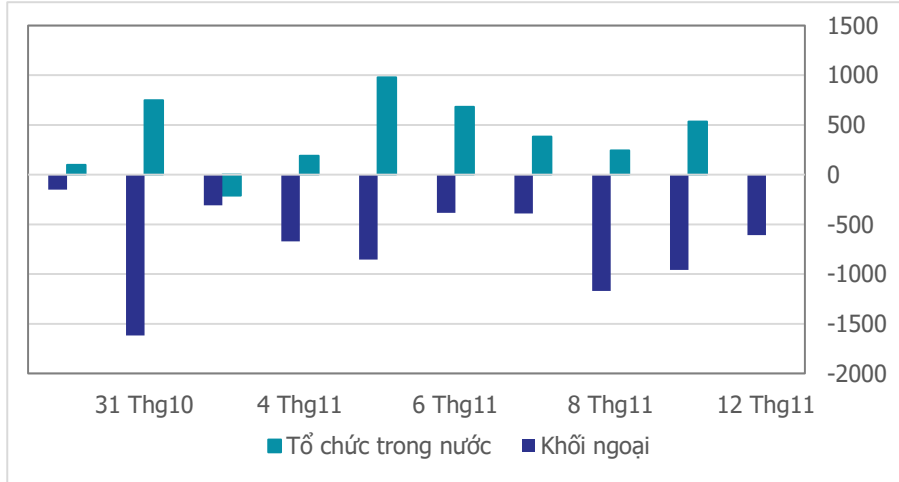
- VN-Index đảo chiều giảm điểm về cuối phiên hình thành 4 phiên giảm điểm liên tiếp. Áp lực bán gia tăng mạnh trong phiên chiều ở nhiều nhóm cổ phiếu vốn hóa lớn như: Ngân hàng (-0.37%), BĐS Dân cư (-0.56%), Thực phẩm tiêu dùng (-0.80%), Bán lẻ (-2.10%)...là nguyên nhân chính khiến thị trường đảo chiều. Thanh khoản phiên hôm nay sụt giảm so với phiên trước và thấp hơn (-3.2%) so với mức trung bình 20 phiên. Phiên giảm hôm nay củng cố cho xu hướng điều chỉnh tiếp của thị trường và phá vỡ tín hiệu đảo chiều của thân nến Hammer trong phiên hôm qua. Chúng tôi đã khuyến nghị mua thăm dò tại ngưỡng (1,248 - 1,250) điểm trong thời gian vừa qua và việc dò đường chưa có kết quả nên tạm thời chúng ta cần phải thận trọng hơn, tránh việc mua thêm bình quân giá xuống. Không loại trừ khả năng VN-Index có nhịp chỉnh về vùng hỗ trợ quanh mốc 1,230 điểm, tại mốc này đã giảm được cản lại thì chúng ta mới nghiên cứu mở thêm vị thế mua mới.

Tâm lý thị trường

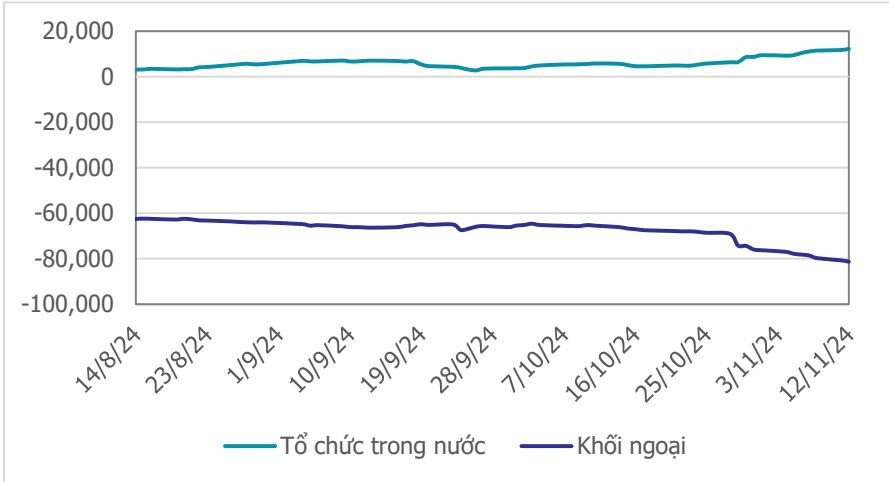
Bí quan Hưng phấn



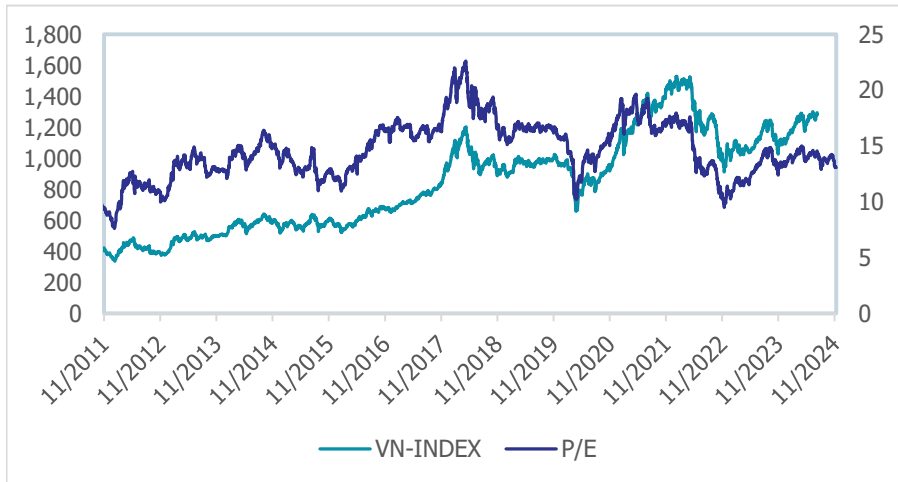
Giao dịch tổ chức trong nước và khối ngoại 10 phiên (tỉ)



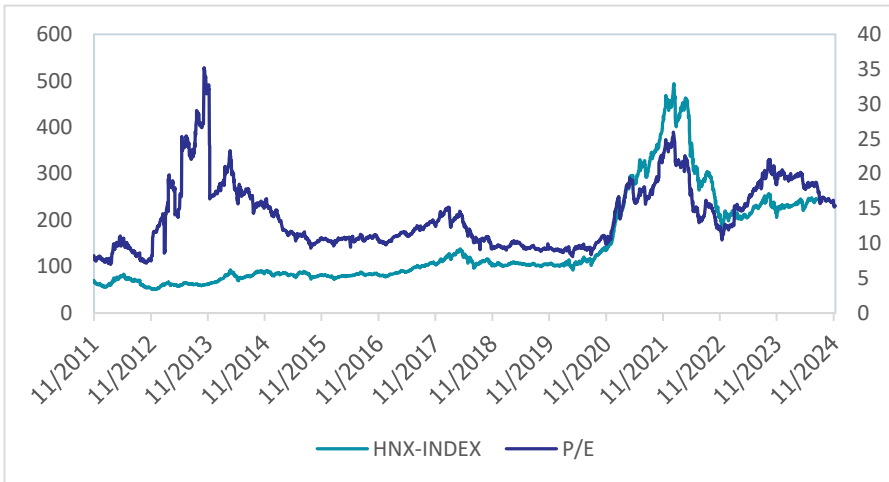
Lũy kế tổ chức trong nước và khối ngoại 3 tháng gần đây (tỉ)



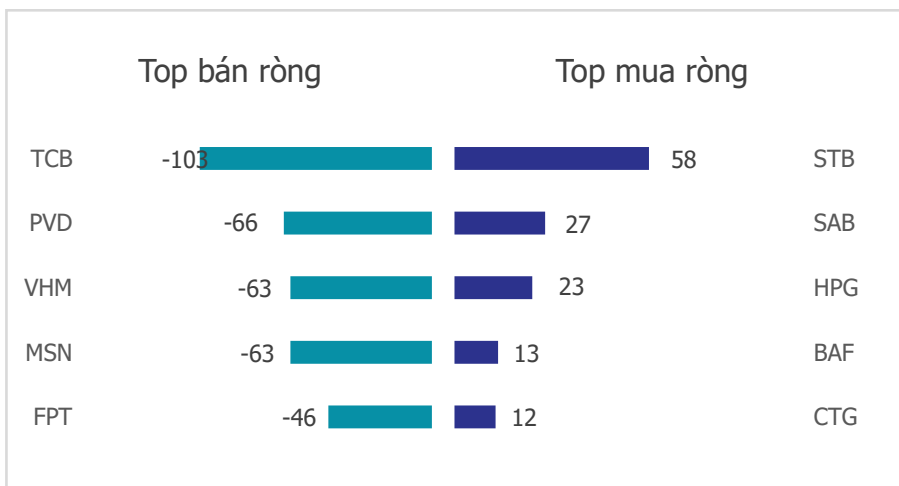
VN Index - PE lịch sử



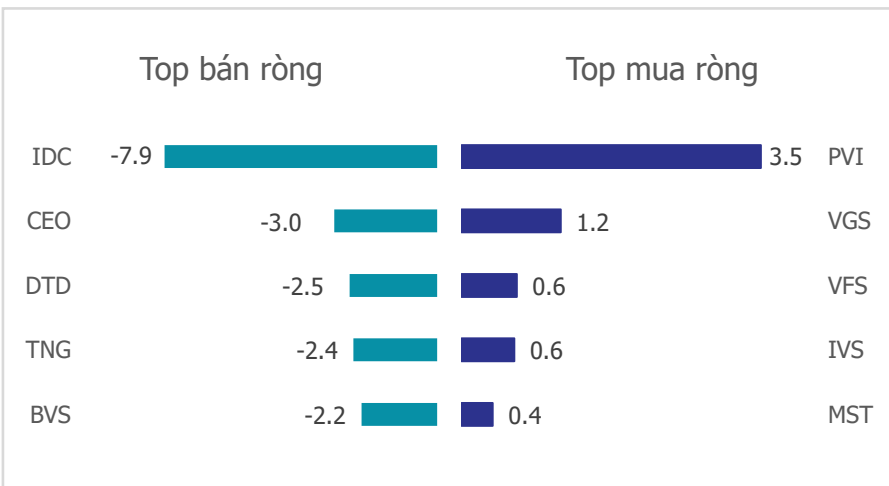
HNX Index - PE lịch sử



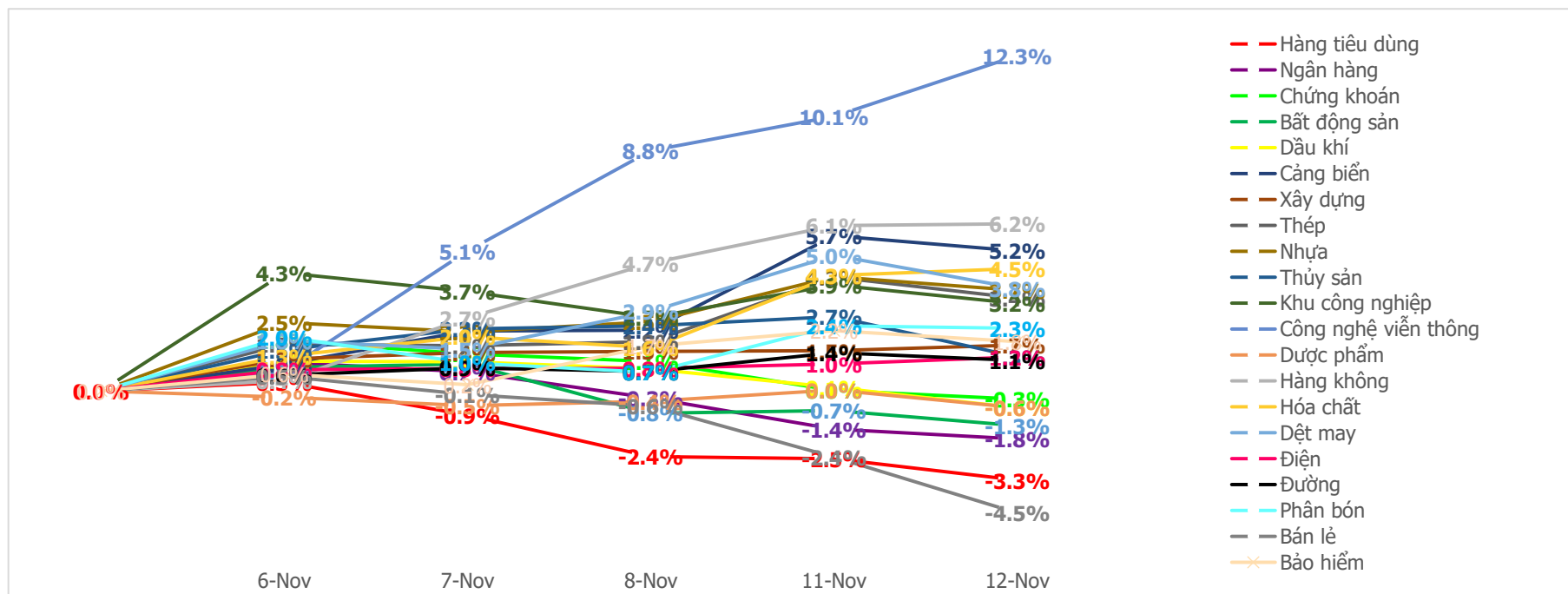
Mua bán ròng khối ngoại HSX phiên gần nhất (tỉ)



Mua bán ròng khối ngoại HNX phiên gần nhất (tỉ)



Diễn biến giao dịch theo nhóm ngành lũy kế 5 phiên gần nhất



LIÊN HỆ TRUNG TÂM NGHIÊN CỨU CSI:

Email: csi.research@vncsi.com

Tel: (+84) 24 3926 0099 (109)

Người thực hiện: Lương Văn Sơn

Chuyên viên Phân tích Kinh tế Vĩ mô và Thị trường Chứng khoán

Email: sonlv@vncsi.com.vn

Hệ Thống Khuyến Nghị: Hệ thống khuyến nghị của CTCP Chứng khoán Kiến Thiết Việt Nam (CSI) được xây dựng dựa trên mức chênh lệch của giá mục tiêu 12 tháng và giá cổ phiếu trên thị trường tại thời điểm đánh giá.

Xếp hạng	Khi (giá mục tiêu – giá hiện tại)/giá hiện tại
MUA	$\geq 20\%$
KHẢ QUAN	Từ 10% đến 20%
PHÙ HỢP THỊ TRƯỜNG	Từ -10% đến +10%
KÉM KHẢ QUAN	Từ -10% đến - 20%
BÁN	$\leq -20\%$

Tuyên bố miễn trách nhiệm: Bản quyền thuộc về Công ty Cổ phần Chứng khoán Kiến Thiết Việt Nam (CSI), những thông tin sử dụng trong báo cáo được thu thập từ những nguồn đáng tin cậy và CSI không chịu trách nhiệm về tính chính xác của chúng. Các nhận định trong bản báo cáo này dựa trên cơ sở phân tích chi tiết và cẩn thận, theo đánh giá chủ quan của chúng tôi, là hợp lý trong thời điểm đưa ra báo cáo, các nhận định trong báo cáo này có thể thay đổi bất kỳ lúc nào mà không báo trước. Báo cáo này không nên được diễn giải như một đề nghị mua hay bán bất cứ một cổ phiếu nào. CSI sẽ không chịu trách nhiệm đối với tất cả hay bất kỳ thiệt hại nào hoặc sự kiện bị coi là thiệt hại đối với việc sử dụng toàn bộ thông tin hoặc ý kiến của báo cáo này. Báo cáo này không được phép sao chép, tái bản bởi bất kỳ cá nhân hoặc tổ chức nào khi chưa được phép của CSI.

TRỤ SỞ CSI

Tầng 11, Tòa nhà TNR, 54A Nguyễn Chí Thanh, Phường Láng Thượng, Quận Đống Đa, Hà Nội

ĐT: + 84 24 3926 0099 Website: <https://www.vncsi.com.vn>