

NGÀY 13/11/2024

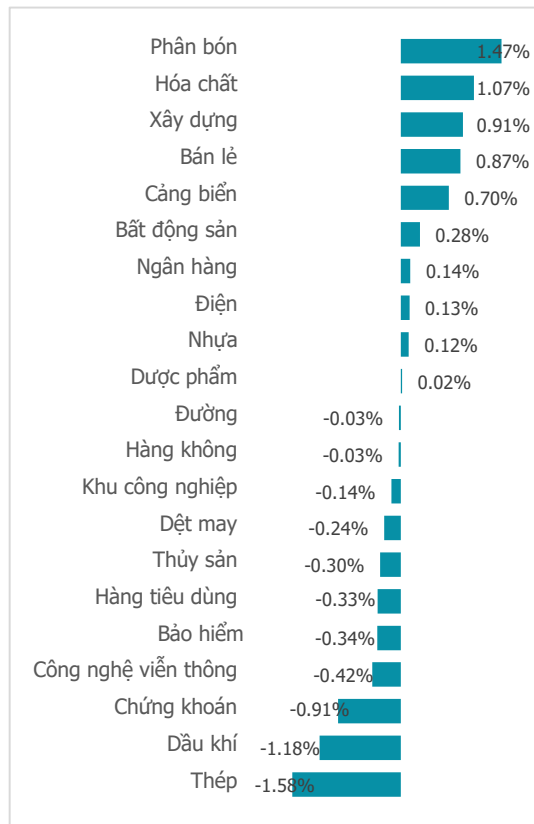
NGƯỢC DÒNG CUỐI PHIÊN, VN-INDEX BẢO VỆ THÀNH CÔNG CỬ ĐIỂM 1,240 ĐIỂM

Tổng quan	Giá trị	Thay đổi
Vn-Index	1,246.04	0.10%
KLGD (triệu CP)	628.68	11.66%
Giá trị (tỉ)	15,317.69	7.85%
HNXIndex	226.21	-0.21%
KLGD (triệu CP)	48.16	2.07%
Giá trị (tỉ)	947.84	8.52%

Khoi ngoại	HSX	HNX
Mua (tỉ)	1,509.13	35.05
Bán (tỉ)	1,673.72	65.65
GT ròng (tỉ)	-164.59	-30.60

Nguồn: Fiin, CSI tổng hợp

Thay đổi giá trong phiên



Điểm nhấn giao dịch

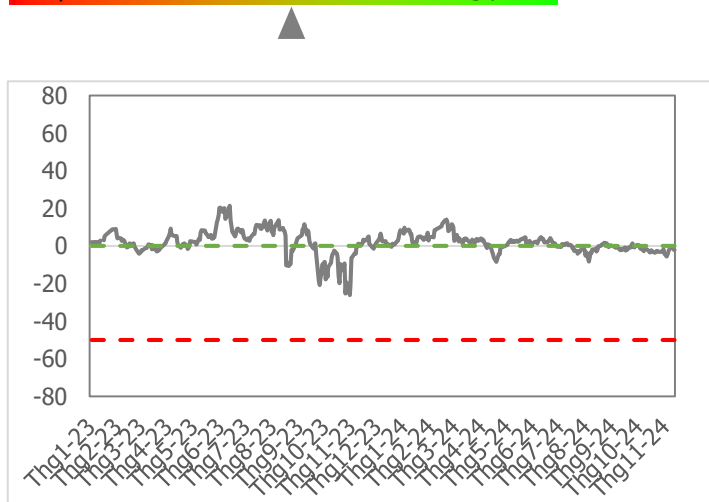
- Chỉ số DXY tiếp tục duy trì đà tăng trong phiên hôm nay và thiết lập mức đỉnh trong 6 tháng trở lại đây. Sức mạnh đồng bạc xanh gây áp lực không nhỏ lên tỷ giá USD/VND khi tỷ giá đạt mốc đỉnh cao mới trong phiên hôm nay vượt 25,500. Sức nóng tỷ giá ngay lập tức hâm nóng thị trường vốn tương đối ảm đạm trong khoảng hơn 45 phút giao dịch đầu tiên. Thị trường bất ngờ lao dốc gần 10 điểm trong phần còn lại của phiên sáng. Nhóm cổ phiếu trụ cầm đầu đà trượt giá kéo thị trường xuyên thủng hỗ trợ 1,240 điểm. Phiên chiều điểm cũng là thời điểm thị trường "trở mình". Lực cầu bắt đáy nhập cuộc giúp chỉ số hồi phục một mạch hơn 10 điểm và kịp thời lấy lại sắc xanh thành công. Nhìn chung thị trường có phiên test đáy thành công mở ra cơ hội phục hồi phía trước. Đóng cửa phiên giao dịch ngày 13/11, chỉ số VN-Index đóng cửa ở mức 1,246.04 điểm, tăng 1.22 điểm (+0.10%).
- Thanh khoản thị trường bùng nổ, vượt 9.1% khối lượng khớp lệnh bình quân 20 phiên giao dịch. Lũy kế cuối phiên giao dịch, thanh khoản trên sàn HSX đạt 628 triệu cổ phiếu (+11.66%), tương đương 15,317 tỷ đồng (+7.85%) về giá trị giao dịch.
- Độ mở thị trường trong trạng thái tương đối cân bằng với 10/21 nhóm ngành tăng điểm. Dẫn dắt đà hồi phục của thị trường trong phiên chiều nay là các nhóm ngành tiêu biểu như: Phân bón (+1.47%), Hóa chất (+1.07%), Xây dựng (+0.91%), Bán lẻ (+0.87%),... Ở chiều ngược lại, áp lực điều chỉnh vẫn bủa vây các nhóm ngành: Thép (-1.58%), Dầu khí (-1.18%), Chứng khoán (-0.91%),...
- Khối ngoại bán ròng -164 tỷ đồng trên sàn HSX. Trong đó xu hướng bán ròng có dấu hiệu hạ nhiệt trong những phiên trở lại đây. Tâm điểm bán ròng trong phiên hôm nay là nhóm cổ phiếu vốn hóa lớn như: VPB (-106 tỷ đồng), SSI (-55 tỷ đồng), HPG (-43 tỷ đồng),... Ở chiều mua ròng, nhóm nhà đầu tư ngoại nâng ròng tỷ trọng một số mã: MWG (+51 tỷ đồng), STB (+47 tỷ đồng), KBC (+47 tỷ đồng),...

Quan điểm thị trường

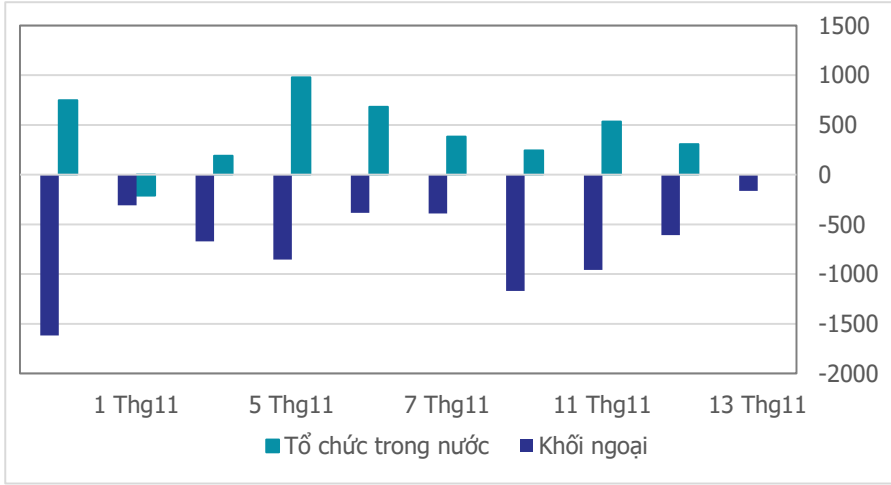
- VN-Index đảo chiều tăng điểm nhẹ với khối lượng khớp lệnh cải thiện, vượt mức trung bình 20 phiên (+9.1%). Trong phiên, áp lực bán hoàn toàn áp đảo và có lúc đẩy VN-Index về vùng hỗ trợ quanh 1,230 điểm, tại mốc này lực cầu có xu hướng gia tăng giúp VN-Index có sự đảo chiều tăng điểm khi đóng cửa. Phiên tăng điểm hôm nay hình thành nền đảo chiều Hammer thứ 2 cho thấy áp lực bán có chiều hướng chững lại, khả năng cao VN-Index sẽ có các phiên tăng điểm tiếp theo. Tuy vậy, tín hiệu đảo chiều tăng điểm vẫn chưa rõ ràng, nên chúng tôi vẫn duy trì quan điểm thận trọng, kiên nhẫn chờ đợi sự xác nhận đảo chiều hoặc chờ cổ phiếu có trong danh mục đã mua thăm dò ở vùng 1,248 - 1,250 về tài khoản có lợi nhuận thì mới gia tăng thêm tỷ trọng.
- Một số cổ phiếu bút phá đáng chú ý hôm nay: CTR...

Tâm lý thị trường

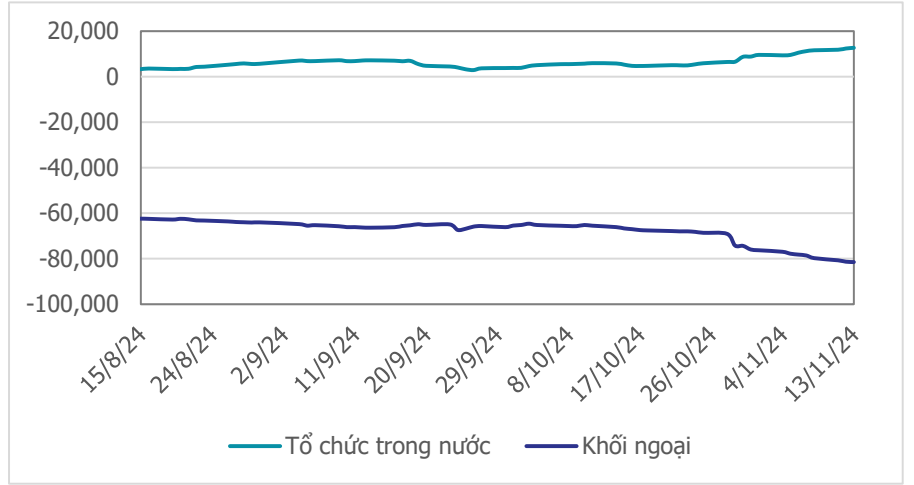
Bí quan Hưng phấn



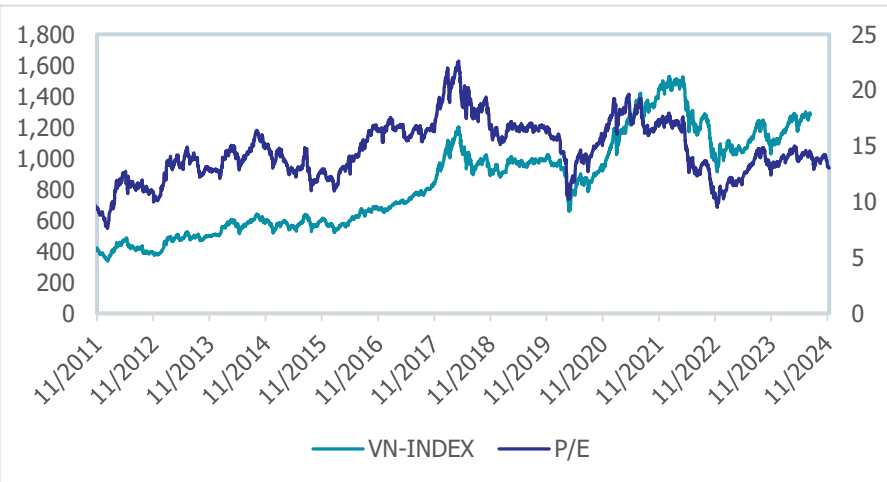
Giao dịch tổ chức trong nước và khối ngoại 10 phiên (tỉ)



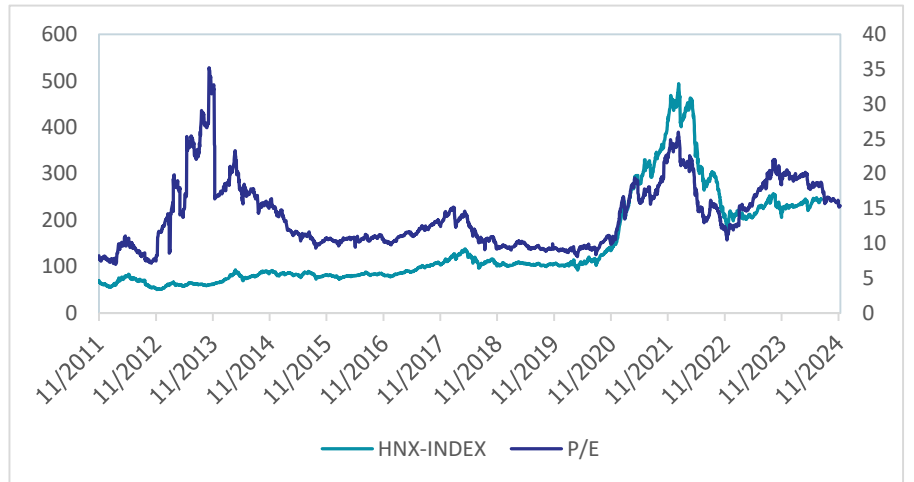
Lũy kế tổ chức trong nước và khối ngoại 3 tháng gần đây (tỉ)



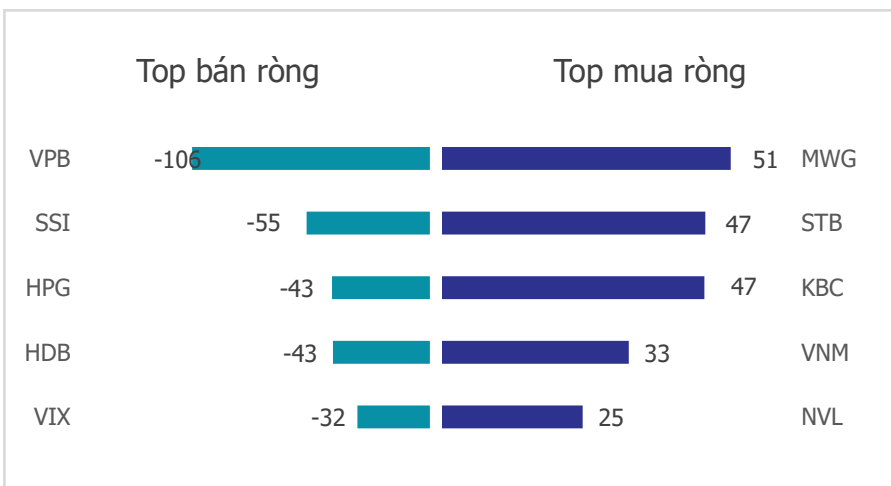
VN Index - PE lịch sử



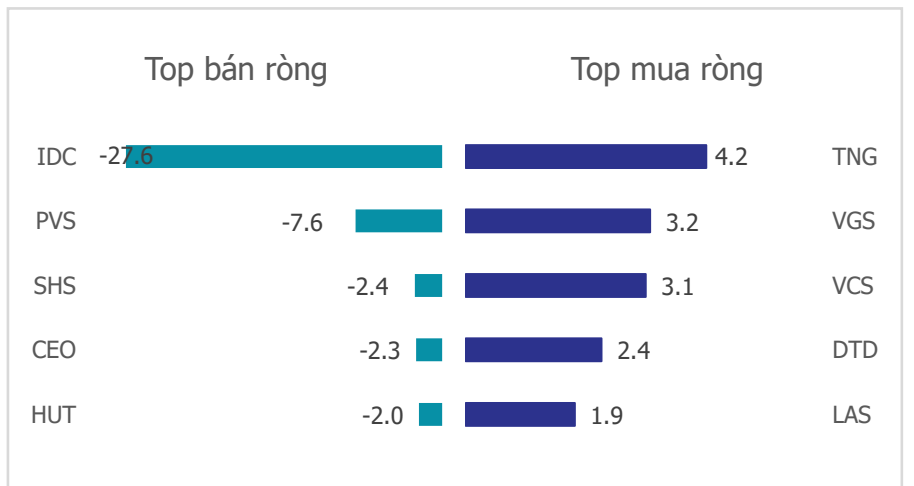
HNX Index - PE lịch sử



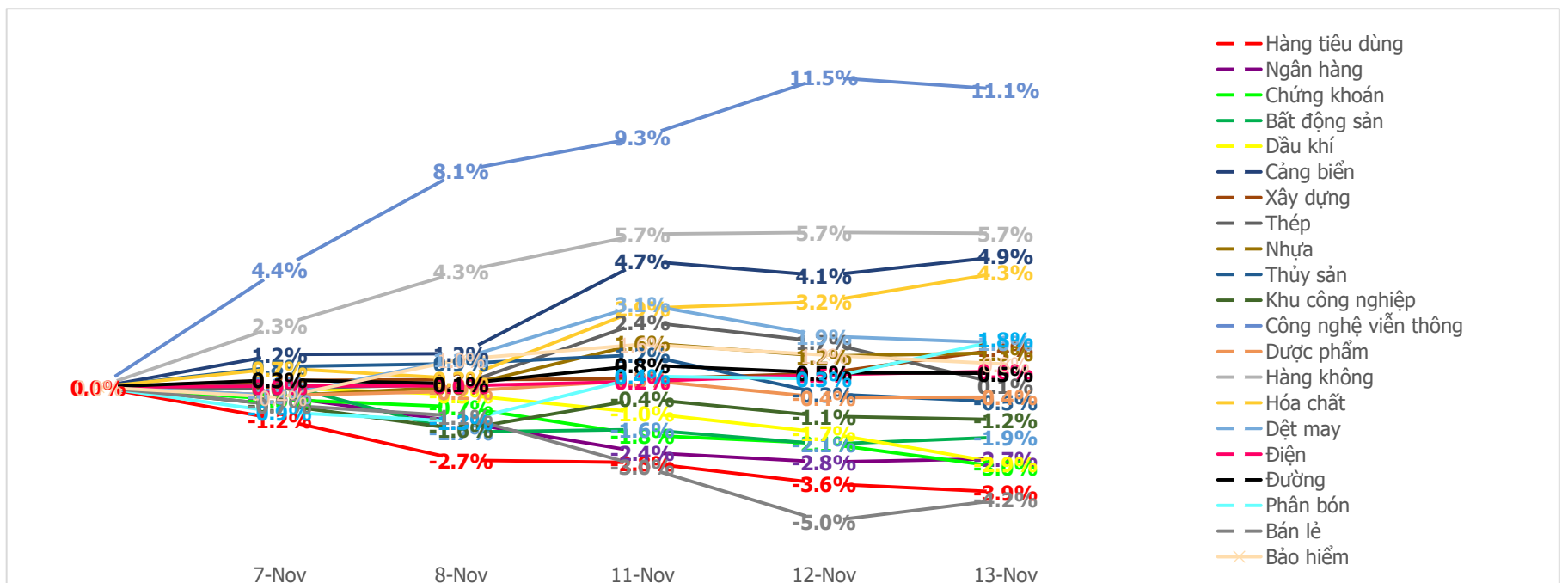
Mua bán ròng khối ngoại HSX phiên gần nhất (tỉ)



Mua bán ròng khối ngoại HNX phiên gần nhất (tỉ)



Diễn biến giao dịch theo nhóm ngành lũy kế 5 phiên gần nhất



Khuyến nghị theo phân tích kỹ thuật



CTR - Tổng CTCP Công trình Viettel

Lũy kế 9 tháng, doanh thu đạt 9,141 tỷ đồng và lợi nhuận trước thuế là 484 tỷ đồng. Như vậy, CTR đã thực hiện được 72% kế hoạch doanh thu và 72% kế hoạch lợi nhuận. Tháng 8/2024 vừa qua, CTR đã tiến hành triển khai kế hoạch lắp đặt thiết bị trạm 5G phục vụ chiến lược phủ sóng 5G thương mại của Tập đoàn Viettel. Trên biểu đồ kỹ thuật, giá cổ phiếu CTR bật tăng mạnh từ nền hỗ trợ với thanh khoản cao. Chúng tôi khuyến nghị NĐT giải ngân tại:

- Vùng mua: 138,200
- Giá mục tiêu: 160,000
- Giá cắt lỗ: 124,000

LIÊN HỆ TRUNG TÂM NGHIÊN CỨU CSI:

Email: csi.research@vncsi.com

Tel: (+84) 24 3926 0099 (109)

Người thực hiện: Lương Văn Sơn

Chuyên viên Phân tích Kinh tế Vĩ mô và Thị trường Chứng khoán

Email: sonlv@vncsi.com.vn

Hệ Thống Khuyến Nghị: Hệ thống khuyến nghị của CTCP Chứng khoán Kiến Thiết Việt Nam (CSI) được xây dựng dựa trên mức chênh lệch của giá mục tiêu 12 tháng và giá cổ phiếu trên thị trường tại thời điểm đánh giá.

Xếp hạng	Khi (giá mục tiêu – giá hiện tại)/giá hiện tại
MUA	>=20%
KHẢ QUAN	Từ 10% đến 20%
PHÙ HỢP THỊ TRƯỜNG	Từ -10% đến +10%
KÉM KHẢ QUAN	Từ -10% đến - 20%
BÁN	<= -20%

Tuyên bố miễn trách nhiệm: Bản quyền thuộc về Công ty Cổ phần Chứng khoán Kiến Thiết Việt Nam (CSI), những thông tin sử dụng trong báo cáo được thu thập từ những nguồn đáng tin cậy và CSI không chịu trách nhiệm về tính chính xác của chúng. Các nhận định trong báo cáo này dựa trên cơ sở phân tích chi tiết và cẩn thận, theo đánh giá chủ quan của chúng tôi, là hợp lý trong thời điểm đưa ra báo cáo, các nhận định trong báo cáo này có thể thay đổi bất kỳ lúc nào mà không báo trước. Báo cáo này không nên được diễn giải như một đề nghị mua hay bán bất cứ một cổ phiếu nào. CSI sẽ không chịu trách nhiệm đối với tất cả hay bất kỳ thiệt hại nào hoặc sự kiện bị coi là thiệt hại đối với việc sử dụng toàn bộ thông tin hoặc ý kiến của báo cáo này. Báo cáo này không được phép sao chép, tái bản bởi bất kỳ cá nhân hoặc tổ chức nào khi chưa được phép của CSI.

TRỤ SỞ CSI

Tầng 11, Tòa nhà TNR, 54A Nguyễn Chí Thanh, Phường Láng Thượng, Quận Đống Đa, Hà Nội

ĐT: + 84 24 3926 0099 Website: <https://www.vncsi.com.vn>