

NGÀY 14/11/2024

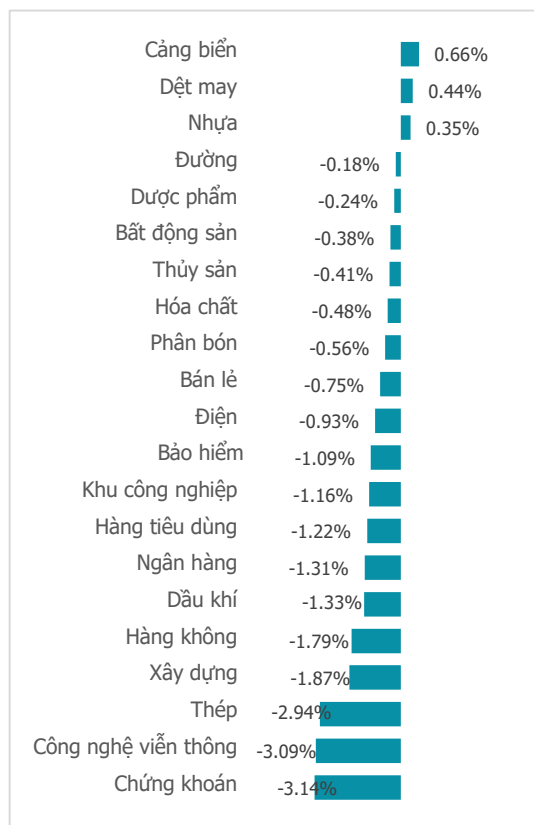
ĐÒN "KNOCK OUT" CHỚP NHOÁNG, VN-INDEX THẤT THỦ CUỐI PHIÊN

Tổng quan	Giá trị	Thay đổi
Vn-Index	1,231.89	-1.14%
KLGD (triệu CP)	667.04	6.06%
Giá trị (tỉ)	16,117.60	5.16%
HNXIndex	223.82	-1.06%
KLGD (triệu CP)	62.13	29.00%
Giá trị (tỉ)	1,210.54	27.72%

Khối ngoại	HSX	HNX
Mua (tỉ)	1,543.05	31.63
Bán (tỉ)	2,487.77	74.71
GT ròng (tỉ)	-944.73	-43.07

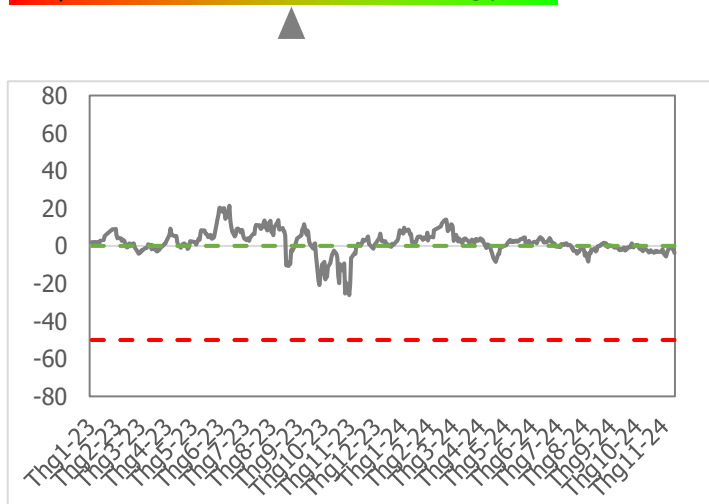
Nguồn: Fiin, CSI tổng hợp

Thay đổi giá trong phiên



Tâm lý thị trường

Bí quan Hưng phấn



Điểm nhấn giao dịch

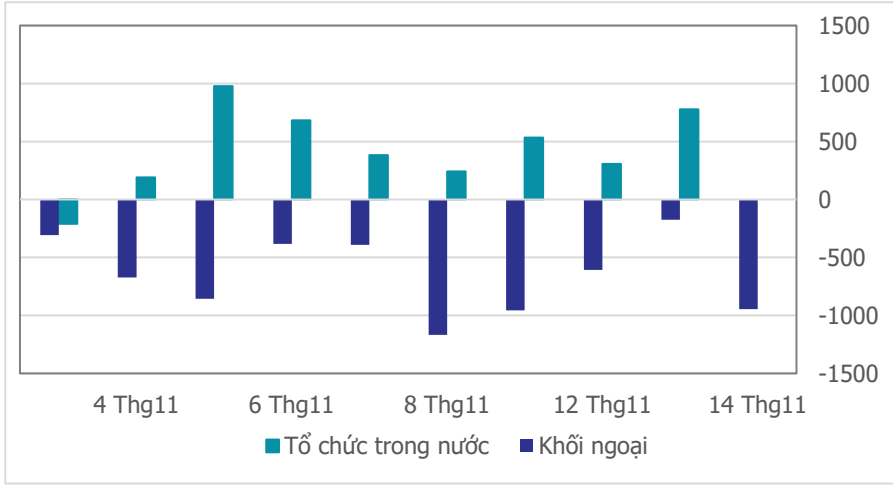
- Ánh sáng le lói phiên trước đó nhanh chóng bị dập tắt, thị trường bất ngờ lao dốc mạnh trong phiên chiều rơi xuống mức thấp nhất kể từ cuối tháng 8. Trước khi bão tố kéo đến bầu trời tương đối yên bình, thị trường giao dịch giằng co trong biên độ hẹp ngay dưới tham chiếu trong phần lớn thời gian khớp lệnh. Áp lực bán bất ngờ tăng mạnh sau thời điểm 14 giờ cuốn bay hơn 10 điểm chỉ trong vòn vẹn ít phút cuối phiên. Đòn knock out nhanh và dồn dập khiến chỉ số gục ngã hoàn toàn, xuyên thủng phòng tuyến 1,240 điểm và đóng cửa ở mức thấp nhất phiên. Áp lực bán lan tỏa ở hầu hết các nhóm ngành kéo thị trường nhuộm đỏ. Nhóm vốn hóa lớn tiếp tục là tác nhân châm ngòi cho làn sóng bán mạnh, chỉ số VN30 lao dốc hơn 17 điểm. Đóng cửa phiên giao dịch ngày 14/11, chỉ số VN-Index đóng cửa ở mức 1,231.89 điểm, giảm 14.15 điểm (-1.14%).
- Thanh khoản thị trường tương đương với mức bình quân 20 phiên giao dịch, trong đó thanh khoản phiên sáng tương đối ảm đạm và chỉ thực sự tăng mạnh trong nửa sau phiên chiều. Lũy kế cuối phiên giao dịch, thanh khoản trên sàn HSX đạt 667 triệu cổ phiếu (+6.06%), tương đương 16,117 tỷ đồng (+5.16%) về giá trị giao dịch.
- Độ mở thị trường bị nhấn chìm trong áp lực bán tháo với 18/21 nhóm ngành điều chỉnh. Lao dốc mạnh nhất và gây tâm lý tiêu cực lên chỉ số trong phiên hôm nay là các nhóm ngành như: Chứng khoán (-3.14%), Công nghệ viễn thông (-3.09%), Thép (-2.94%), Xây dựng (-1.87%),... Ở chiều ngược lại, một số nhóm ngành ngược dòng thành công bao gồm: Cảng biển (+0.66%), Dệt may (+0.44%), Nhựa (+0.35%),...
- Khối ngoại bán ròng -944 tỷ đồng trên sàn HSX, nổi dài chuỗi bán ròng phiên thứ 16 liên tiếp. Tâm điểm bán ròng trong phiên là nhóm cổ phiếu vốn hóa lớn như: FPT (-200 tỷ đồng), VPB (-99 tỷ đồng), MSB (-84 tỷ đồng),... Ở chiều mua ròng, nhóm nhà đầu tư ngoại tăng tỷ trọng một số mã: HAH (+32 tỷ đồng), VRE (+26 tỷ đồng), MWG (+15 tỷ đồng),...

Quan điểm thị trường

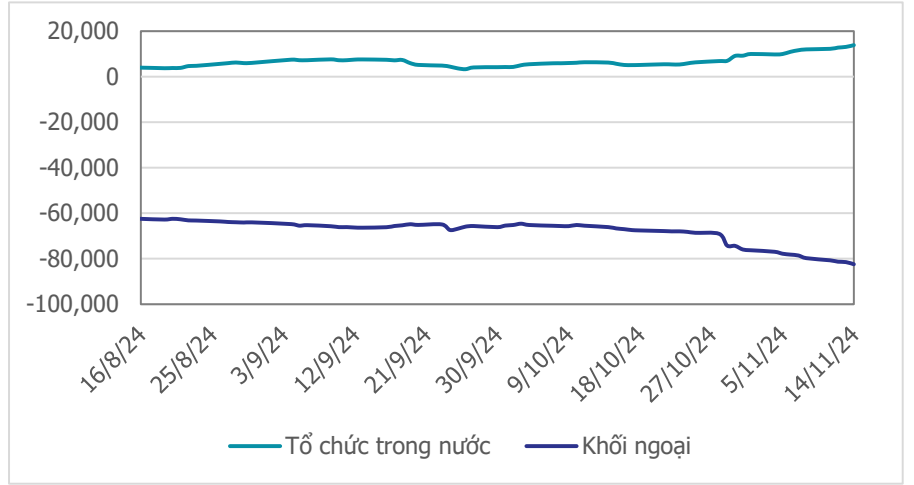
- VN-Index tiếp tục có một phiên giảm điểm mạnh sau phiên rút chân hôm qua. Đặc biệt trong phiên hôm nay, mức giảm khá sâu với khối lượng tương đương mức trung bình 20 phiên, đẩy VN-Index về vùng sát ngưỡng hỗ trợ 1,230 điểm. Tuy vậy VN-Index vẫn đóng cửa ở mức thấp nhất ngày và phá vỡ tín hiệu của nền đảo chiều Hammer hôm qua cho thấy áp lực bán vẫn còn rất mạnh và khả năng còn tiếp diễn trong phiên tới. Áp lực tỷ giá USD/VND đang đè nặng lên thị trường khiến VN-Index vẫn đang trong xu hướng điều chỉnh. Phiên tiếp theo nếu ngưỡng 1,230 điểm không thể giữ vững thì khả năng lớn là VN-Index sẽ giảm về vùng hỗ trợ 1,208 điểm. Chúng tôi nhận thấy tín hiệu tích cực chưa có, và áp lực bán vẫn đang chiếm ưu thế nên chúng ta thận trọng trong việc mua mới. Vị thế mua thăm dò trước đó chưa mang lại lợi thế nên hạn chế việc mua bình quân giá xuống, thậm chí cần kỷ luật căn bán những cổ phiếu vi phạm ngưỡng rủi ro.



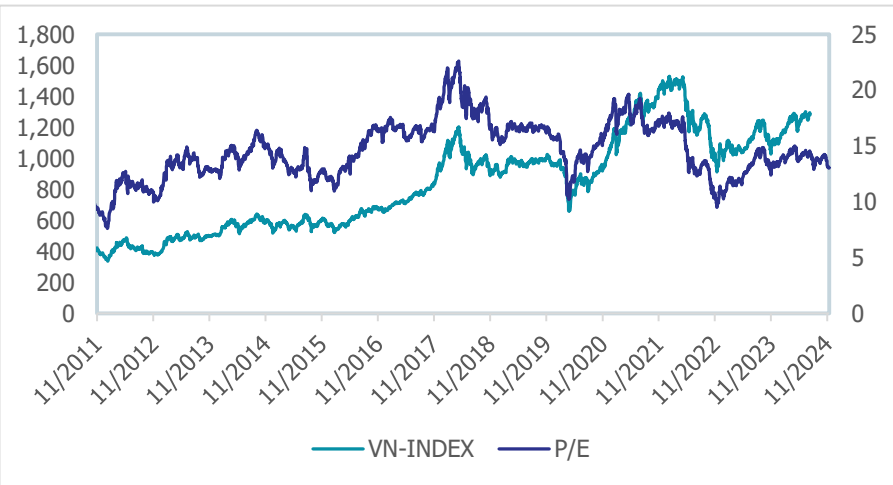
Giao dịch tổ chức trong nước và khối ngoại 10 phiên (tỉ)



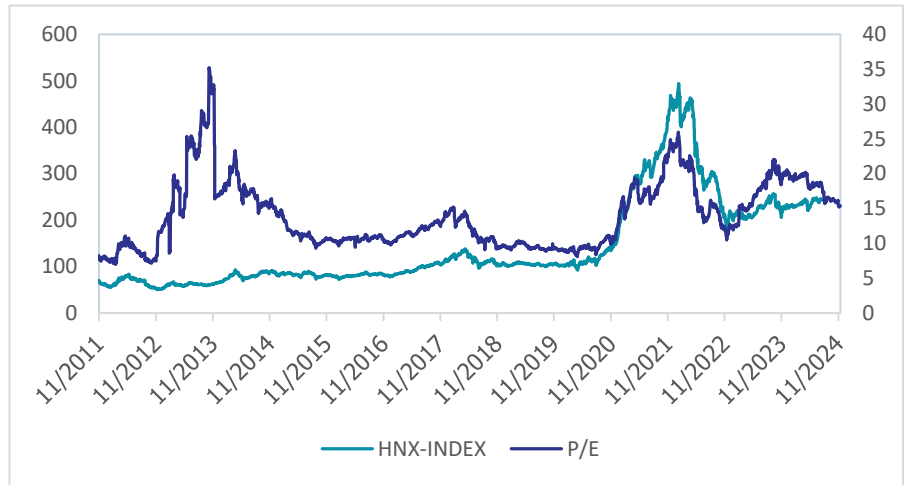
Lũy kế tổ chức trong nước và khối ngoại 3 tháng gần đây (tỉ)



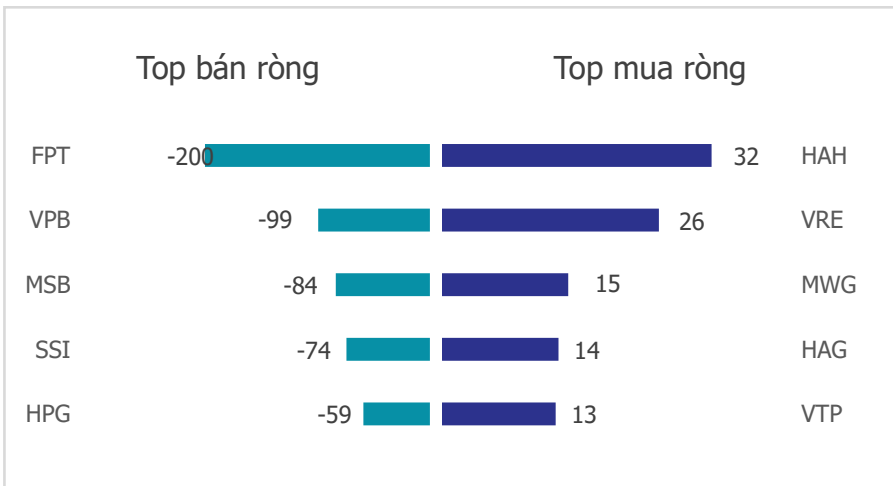
VN Index - PE lịch sử



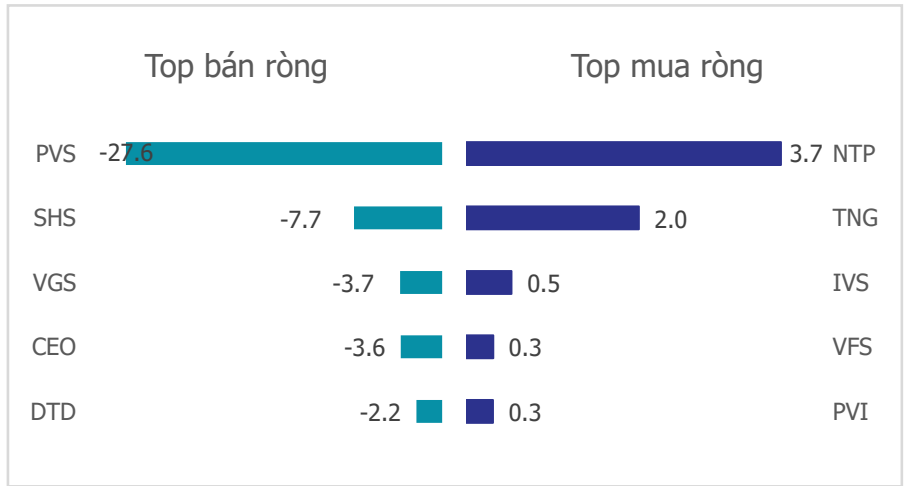
HNX Index - PE lịch sử



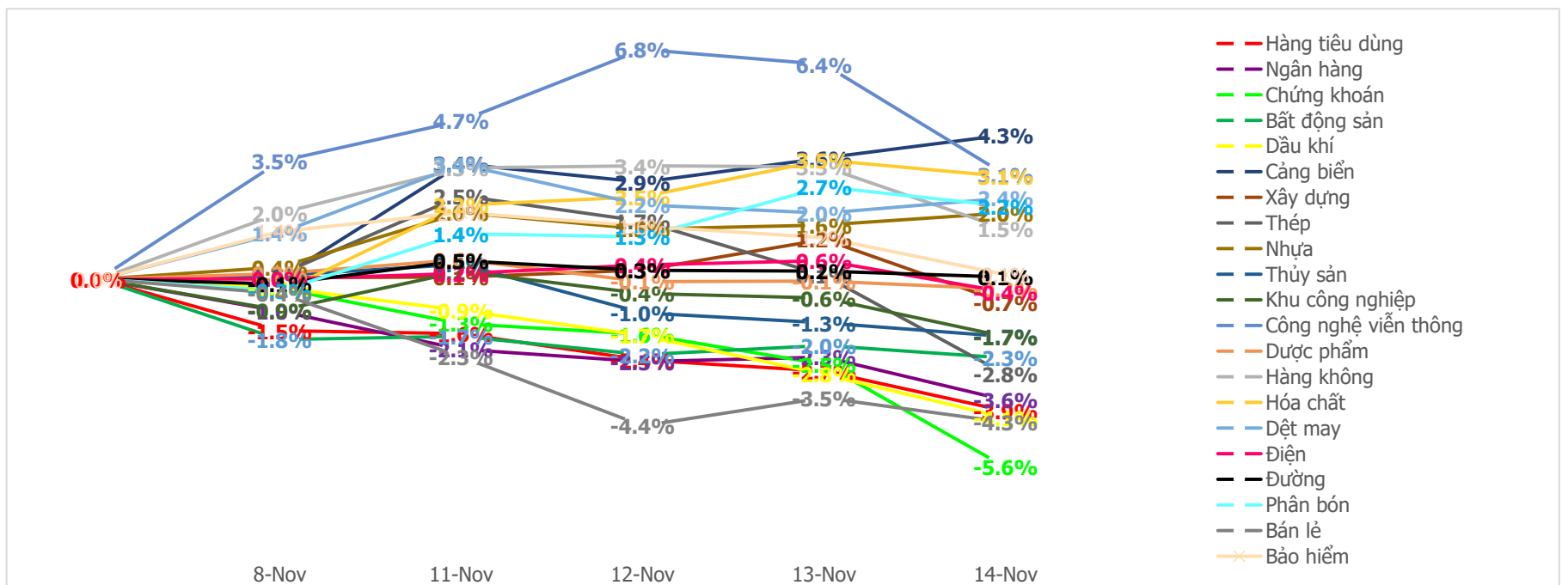
Mua bán ròng khối ngoại HSX phiên gần nhất (tỉ)



Mua bán ròng khối ngoại HNX phiên gần nhất (tỉ)



Diễn biến giao dịch theo nhóm ngành lũy kế 5 phiên gần nhất



LIÊN HỆ TRUNG TÂM NGHIÊN CỨU CSI:

Email: csi.research@vncsi.com

Tel: (+84) 24 3926 0099 (109)

Người thực hiện: Lương Văn Sơn

Chuyên viên Phân tích Kinh tế Vĩ mô và Thị trường Chứng khoán

Email: sonlv@vncsi.com.vn

Hệ Thống Khuyến Nghị: Hệ thống khuyến nghị của CTCP Chứng khoán Kiến Thiết Việt Nam (CSI) được xây dựng dựa trên mức chênh lệch của giá mục tiêu 12 tháng và giá cổ phiếu trên thị trường tại thời điểm đánh giá.

Xếp hạng	Khi (giá mục tiêu – giá hiện tại)/giá hiện tại
MUA	$\geq 20\%$
KHẢ QUAN	Từ 10% đến 20%
PHÙ HỢP THỊ TRƯỜNG	Từ -10% đến +10%
KÉM KHẢ QUAN	Từ -10% đến - 20%
BÁN	$\leq -20\%$

Tuyên bố miễn trách nhiệm: Bản quyền thuộc về Công ty Cổ phần Chứng khoán Kiến Thiết Việt Nam (CSI), những thông tin sử dụng trong báo cáo được thu thập từ những nguồn đáng tin cậy và CSI không chịu trách nhiệm về tính chính xác của chúng. Các nhận định trong bản báo cáo này dựa trên cơ sở phân tích chi tiết và cẩn thận, theo đánh giá chủ quan của chúng tôi, là hợp lý trong thời điểm đưa ra báo cáo, các nhận định trong báo cáo này có thể thay đổi bất kì lúc nào mà không báo trước. Báo cáo này không nên được diễn giải như một đề nghị mua hay bán bất cứ một cổ phiếu nào. CSI sẽ không chịu trách nhiệm đối với tất cả hay bất kỳ thiệt hại nào hoặc sự kiện bị coi là thiệt hại đối với việc sử dụng toàn bộ thông tin hoặc ý kiến của báo cáo này. Báo cáo này không được phép sao chép, tái bản bởi bất kỳ cá nhân hoặc tổ chức nào khi chưa được phép của CSI.

TRỤ SỞ CSI

Tầng 11, Tòa nhà TNR, 54A Nguyễn Chí Thanh, Phường Láng Thượng, Quận Đống Đa, Hà Nội

ĐT: + 84 24 3926 0099 Website: <https://www.vncsi.com.vn>