

NGÀY 19/11/2024

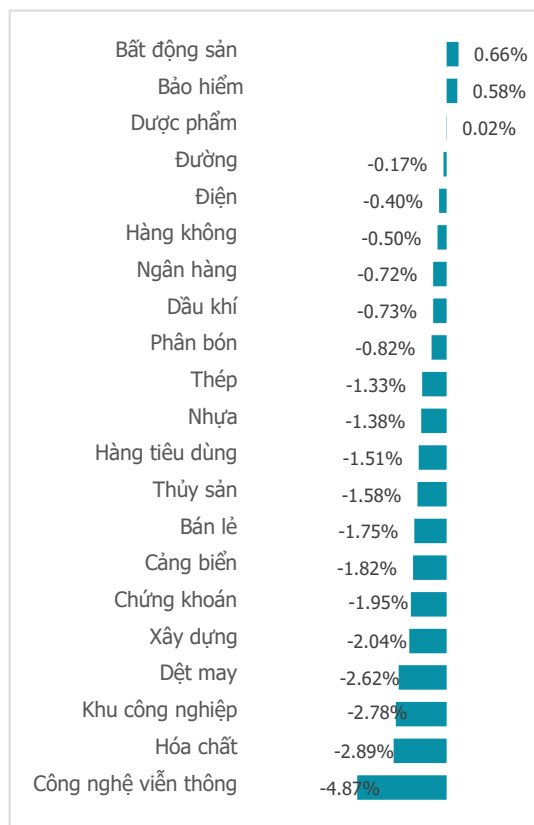
# "RƠI TỰ DO" CUỐI PHIÊN, VN-INDEX VỀ SÁT MỐC 1,200 ĐIỂM

Tổng quan	Giá trị	Thay đổi
Vn-Index	1,205.15	-0.98%
KLGD (triệu CP)	485.78	-20.35%
Giá trị (tỉ)	13,235.64	-14.86%
HNXIndex	219.68	-0.95%
KLGD (triệu CP)	37.06	-36.00%
Giá trị (tỉ)	631.96	-33.94%

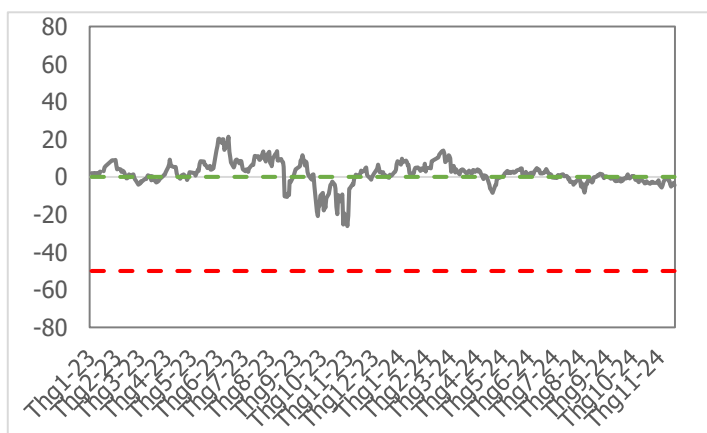
Khối ngoại	HSX	HNX
Mua (tỉ)	1,122.84	23.03
Bán (tỉ)	2,784.28	60.64
GT ròng (tỉ)	-1,661.45	-37.62

Nguồn: Fiin, CSI tổng hợp

## Thay đổi giá trong phiên



## Tâm lý thị trường



## Điểm nhấn giao dịch

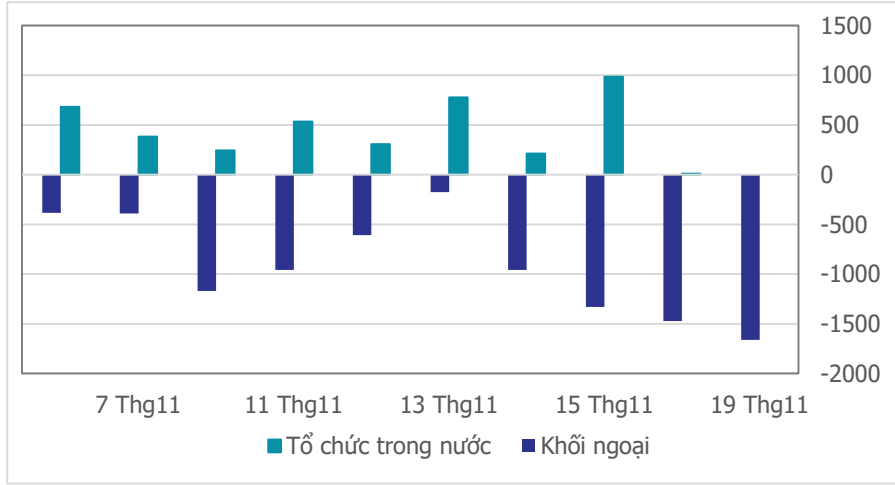
- Hành trình dò đáy của thị trường chứng khoán vẫn tiếp diễn và chưa có điểm dừng. Tâm lý tiêu cực khiến thị trường tiếp tục lao dốc trong tình trạng chán nản. Lực bán không gia tăng song lực cầu lưỡng lự khiến phe bán hành động quyết liệt hơn. Thị trường đóng cửa ở mức thấp nhất kể từ đầu tháng 8, dừng chân sát mốc 1,200 điểm. Áp lực bán tăng mạnh trong khoảng 30 phút cuối phiên đã xóa tan hòa toàn thành quả phiên hồi phục chiều qua và đóng cửa ở mức thấp nhất phiên. Áp lực bán tập trung mạnh ở những cổ phiếu và nhóm ngành chưa rơi mạnh trong thời gian trước đó. Chỉ báo RSI giảm sâu dưới mức quá bán và chưa có dấu hiệu tạo đáy. Đóng cửa phiên giao dịch ngày 19/11, chỉ số VN-Index đóng cửa ở mức 1,205.15 điểm -11.97 điểm (-0.98%).
- Khối ngoại bán ròng -1,661 tỷ đồng (-64.8tr USD) trên sàn HSX là phiên ròng trên 1,000 tỷ đồng (-39tr USD) thứ 4 trong 10 phiên trở lại đây. Tâm điểm bán ròng khối ngoại trong phiên là nhóm cổ phiếu vốn hóa lớn như: VHM (-342 tỷ đồng: -13.3tr USD), FPT (-312 tỷ đồng: -12.2tr USD), HDB (-208 tỷ đồng: -8.1tr USD),... Ở mặt trận mua ròng, nhóm nhà đầu tư ngoài nâng tỷ trọng một số mã: CTG (-72 tỷ đồng: -2.8tr USD), VRG (-10 tỷ đồng: -0.3tr USD), KDH (-8 tỷ đồng: -0.3tr USD),...
- Độ mở thị trường gần như chìm hoàn toàn trong sắc đỏ với 18/21 nhóm ngành điều chỉnh. Lao dốc mạnh nhất và gây tâm lý tiêu cực lên thị trường phiên hôm nay là các nhóm ngành như: Công nghệ viễn thông (-4.87%), Hóa chất (-2.89%), BĐS KCN (-2.78%), Dệt may (-2.62%),... Ở chiều ngược lại, nhóm ngành BĐS dân cư (+0.66%), Bảo hiểm (+0.58%), Dược phẩm (+0.02%) là các nhóm ngành duy nhất ngược dòng thành công.
- Khối ngoại bán ròng -1,661 tỷ đồng trên sàn HSX là phiên ròng trên 1,000 tỷ đồng thứ 4 trong 10 phiên trở lại đây. Tâm điểm bán ròng khối ngoại trong phiên là nhóm cổ phiếu vốn hóa lớn như: VHM (-342 tỷ đồng), FPT (-312 tỷ đồng), HDB (-208 tỷ đồng),... Ở mặt trận mua ròng, nhóm nhà đầu tư ngoài nâng tỷ trọng một số mã: CTG (-72 tỷ đồng), VRG (-10 tỷ đồng), KDH (-8 tỷ đồng),...

## Quan điểm thị trường

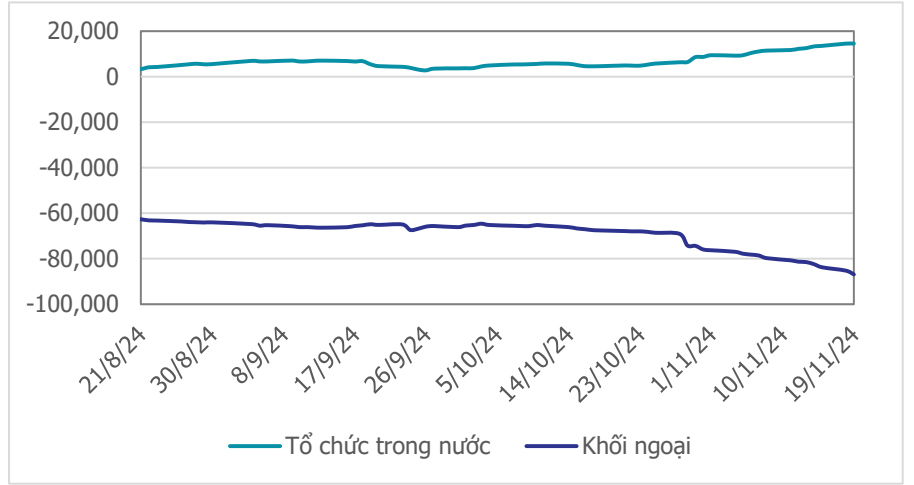
- Mặc dù rút chân tích cực trong phiên hôm qua, nhưng áp lực bán chưa dừng lại, tiếp tục gây nên sóng gió trong phiên hôm nay. VN-Index có phiên giảm điểm khá sâu, đóng cửa ở gần mức thấp nhất so với phiên hôm qua. Tín hiệu tiêu cực trở nên áp đảo hơn sau phiên giảm điểm hôm nay, dù thanh khoản sụt giảm nhẹ hơn so với phiên hôm trước. Không loại trừ khả năng VN-Index sẽ tiếp tục xu hướng điều chỉnh về vùng hỗ trợ quanh mốc 1,180 điểm trong các phiên tới. Việc mua thăm dò ở ngưỡng 1,208 điểm chưa mang lại kết quả thuận lợi nên chúng ta cần thận trọng hơn trọng vị thế mua mới và hạn chế đối đa việc mua bình quân giá xuống. Tạm thời ưu tiên vị thế quan sát, chờ VN-Index test ngưỡng hỗ trợ 1,180 điểm.



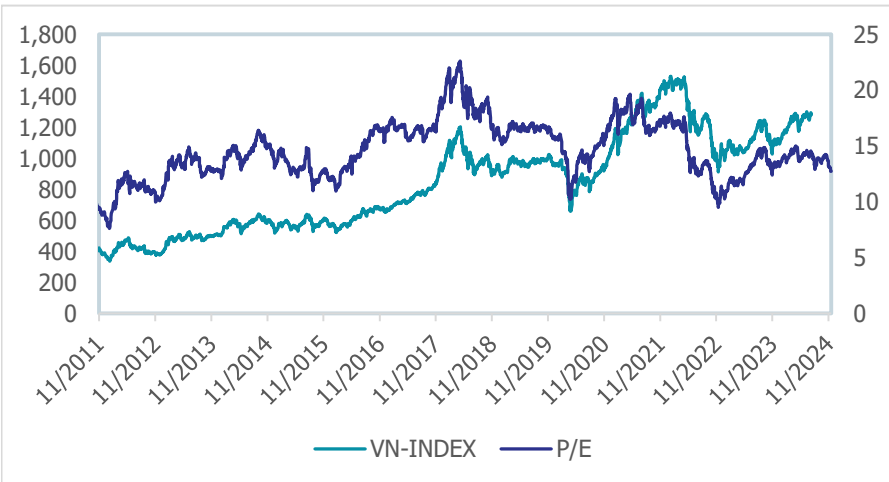
**Giao dịch tổ chức trong nước và khối ngoại 10 phiên (tỉ)**



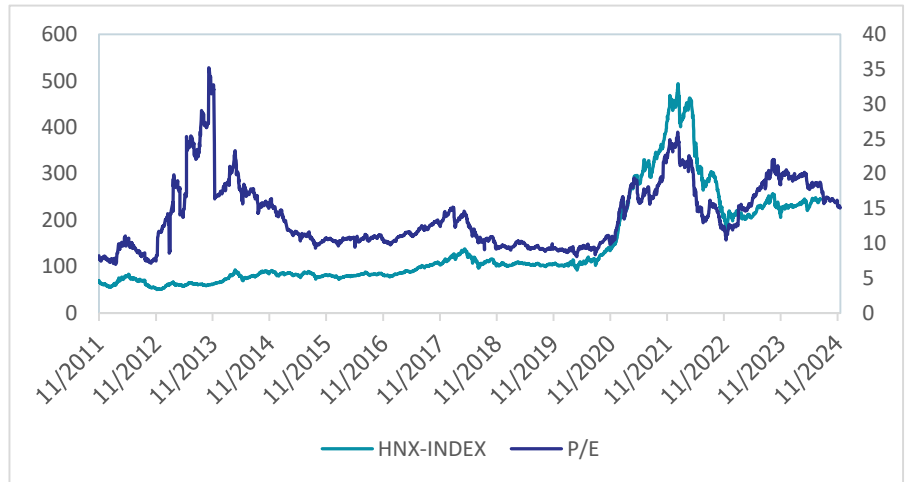
**Lũy kế tổ chức trong nước và khối ngoại 3 tháng gần đây (tỉ)**



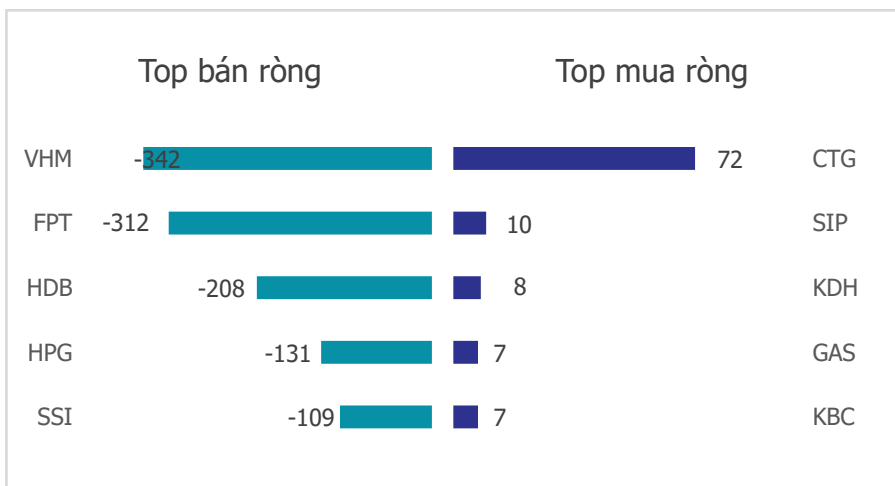
**VN Index - PE lịch sử**



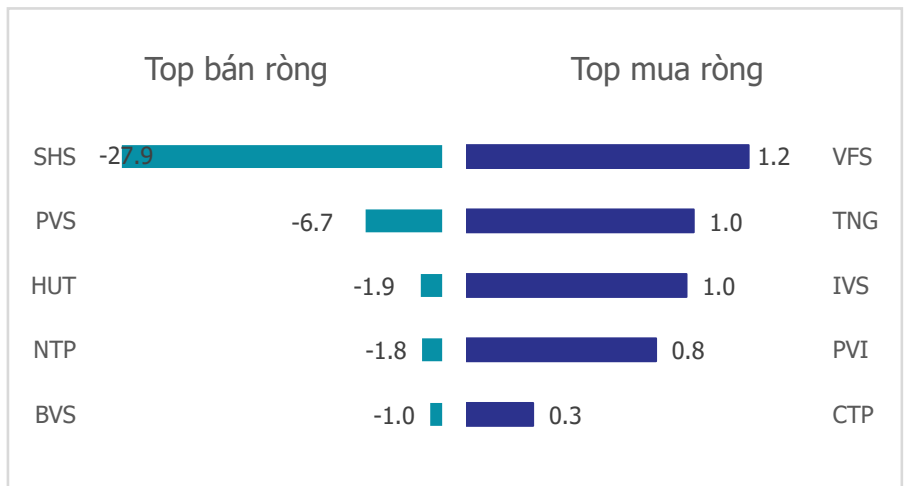
**HNX Index - PE lịch sử**



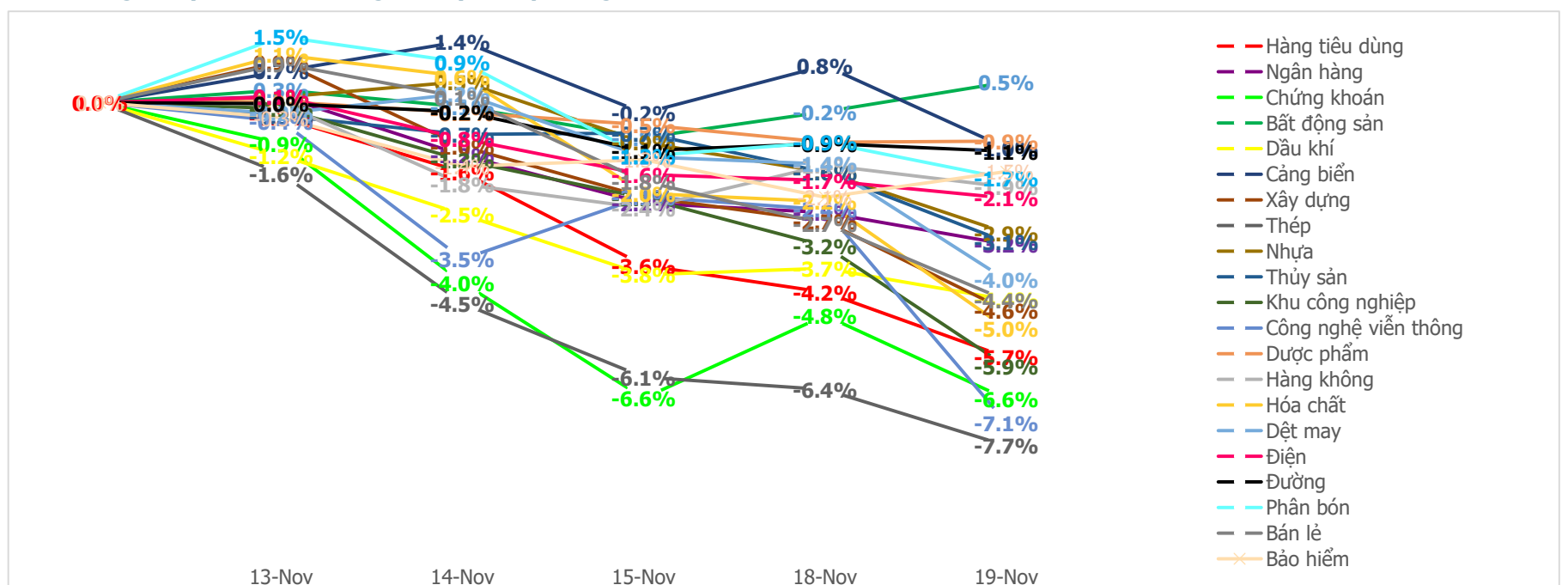
**Mua bán ròng khối ngoại HSX phiên gần nhất (tỉ)**



**Mua bán ròng khối ngoại HNX phiên gần nhất (tỉ)**



**Diễn biến giao dịch theo nhóm ngành lũy kế 5 phiên gần nhất**



## LIÊN HỆ TRUNG TÂM NGHIÊN CỨU CSI:

Email: [csi.research@vncsi.com](mailto:csi.research@vncsi.com)

Tel: (+84) 24 3926 0099 (109)

---

### Người thực hiện: Lương Văn Sơn

Chuyên viên Phân tích Kinh tế Vĩ mô và Thị trường Chứng khoán

Email: [sonlv@vncsi.com.vn](mailto:sonlv@vncsi.com.vn)

**Hệ Thống Khuyến Nghị:** Hệ thống khuyến nghị của CTCP Chứng khoán Kiến Thiết Việt Nam (CSI) được xây dựng dựa trên mức chênh lệch của giá mục tiêu 12 tháng và giá cổ phiếu trên thị trường tại thời điểm đánh giá.

Xếp hạng	Khi (giá mục tiêu – giá hiện tại)/giá hiện tại
MUA	$\geq 20\%$
KHẢ QUAN	Từ 10% đến 20%
PHÙ HỢP THỊ TRƯỜNG	Từ -10% đến +10%
KÉM KHẢ QUAN	Từ -10% đến - 20%
BÁN	$\leq -20\%$

**Tuyên bố miễn trách nhiệm:** Bản quyền thuộc về Công ty Cổ phần Chứng khoán Kiến Thiết Việt Nam (CSI), những thông tin sử dụng trong báo cáo được thu thập từ những nguồn đáng tin cậy và CSI không chịu trách nhiệm về tính chính xác của chúng. Các nhận định trong báo cáo này dựa trên cơ sở phân tích chi tiết và cẩn thận, theo đánh giá chủ quan của chúng tôi, là hợp lý trong thời điểm đưa ra báo cáo, các nhận định trong báo cáo này có thể thay đổi bất kỳ lúc nào mà không báo trước. Báo cáo này không nên được diễn giải như một đề nghị mua hay bán bất cứ một cổ phiếu nào. CSI sẽ không chịu trách nhiệm đối với tất cả hay bất kỳ thiệt hại nào hoặc sự kiện bị coi là thiệt hại đối với việc sử dụng toàn bộ thông tin hoặc ý kiến của báo cáo này. Báo cáo này không được phép sao chép, tái bản bởi bất kỳ cá nhân hoặc tổ chức nào khi chưa được phép của CSI.

### TRỤ SỞ CSI

Tầng 11, Tòa nhà TNR, 54A Nguyễn Chí Thanh, Phường Láng Thượng, Quận Đống Đa, Hà Nội

ĐT: + 84 24 3926 0099 Website: <https://www.vncsi.com.vn>