

NGÀY 22/11/2024

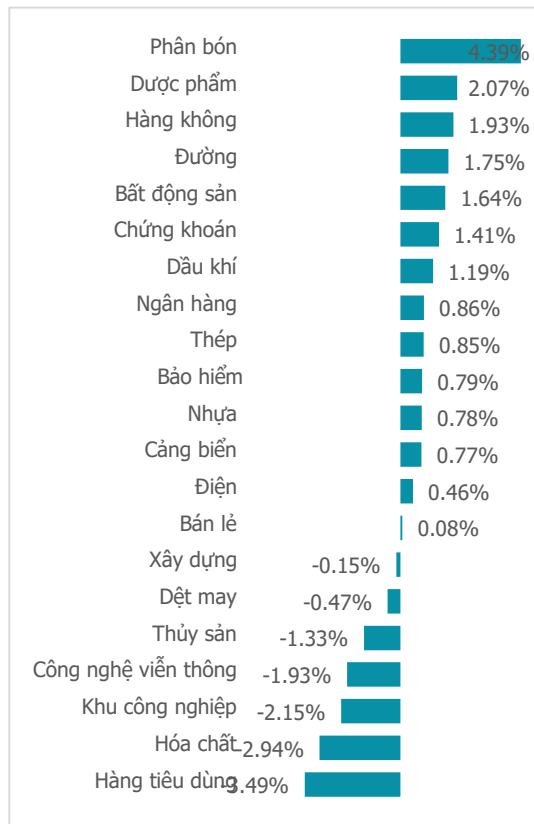
# CHẶN ĐỨNG ĐÀ GIẢM, VN-INDEX RÚT CHÂN HƠN 30 ĐIỂM TRONG TUẦN QUA

Tổng quan	Giá trị	Thay đổi
Vn-Index	1,228.10	-0.02%
KLGD (triệu CP)	496.64	12.79%
Giá trị (tỉ)	12,729.08	4.64%
HNXIndex	221.29	-0.21%
KLGD (triệu CP)	51.59	62.82%
Giá trị (tỉ)	815.12	44.68%

Khối ngoại	HSX	HNX
Mua (tỉ)	1,555.54	45.09
Bán (tỉ)	1,525.84	38.64
GT ròng (tỉ)	29.70	6.45

Nguồn: Fiin, CSI tổng hợp

## Thay đổi giá trong phiên



## Điểm nhấn giao dịch

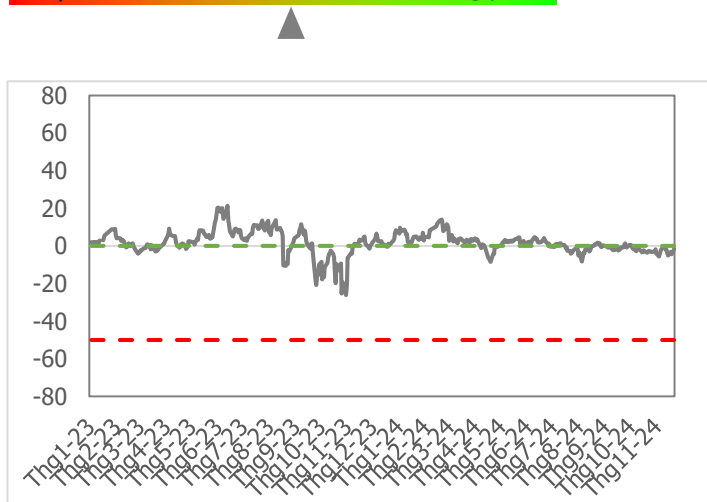
- Trải qua gần 4 tháng giao dịch, thị trường có lần đầu tiên trượt xuống dưới mốc 1,200 điểm kể từ giai đoạn đầu tháng 8. Áp lực bán vẫn duy trì sự áp đảo trong 2 phiên đầu tuần kéo tâm lý giao dịch chạm đáy, chỉ báo RSI rơi xuống mức quá bán. Dòng tiền chỉ thực sự nhập cuộc một cách mạnh mẽ khi ngưỡng tâm lý 1,200 điểm bị phá vỡ. Chỉ số VN-Index trở dậy một cách mạnh mẽ, hồi sinh từ đồng tro tàn. Trong 2 phiên sau đó chỉ số tăng một mạch hơn 20 điểm xua tan không khí ảm đạm trước đó. Trên biểu đồ tuần, chỉ số VN-Index kết tuần với nến Doji rút chân mạnh cho thấy sự tham gia trở lại từ phía cầu. Khối ngoại cũng có phiên mua ròng trở lại trong ngày giao dịch cuối tuần sau chuỗi 21 phiên bán ròng liên tiếp. Đóng cửa tuần giao dịch từ 18/11-22/11, chỉ số VN-Index đóng cửa ở mức 1,228.10 điểm, tăng +9.53 điểm (+0.78%).
- Thanh khoản thị trường hụt hơi -15.2% so với mức bình quân 20 tuần giao dịch. Lũy kế đến cuối tuần giao dịch, thanh khoản giao dịch bình quân trên sàn HSX đạt 549 triệu cổ phiếu (-13.9%), tương đương 14,293 tỷ đồng (-14.80%) về giá trị giao dịch.
- Độ mở thị trường lấy lại sắc xanh trong tuần qua với 14/21 ngành tăng điểm. Dẫn dắt đà hồi phục của thị trường và bật tăng mạnh trong tuần qua là các nhóm ngành như: Phân bón (+4.39%), Dược phẩm (+2.07%), Hàng không (+1.93%),... Ở chiều ngược lại, áp lực điều chỉnh vẫn phủ bóng lên một số nhóm ngành như: Hàng tiêu dùng (-3.49%), Hóa chất (-2.94%), BĐS KCN (-2.15%),...
- Khối ngoại bán ròng -5,198 tỷ đồng trên sàn HSX. Trong đó nhóm nhà đầu tư ngoại đã bán ròng 21 phiên liên tiếp trước khi mua ròng nhẹ trong phiên cuối tuần. Tâm điểm bán ròng khối ngoại trong tuần qua là nhóm cổ phiếu vốn hóa lớn như: VHM (-1,509 tỷ đồng), SSI (-719 tỷ đồng), HPG (-542 tỷ đồng),... Ở chiều mua ròng, khối ngoại nâng tỷ trọng một số mã: CTG (+267 tỷ đồng), HDG (+246 tỷ đồng), TCB (+166 tỷ đồng),...

## Quan điểm thị trường

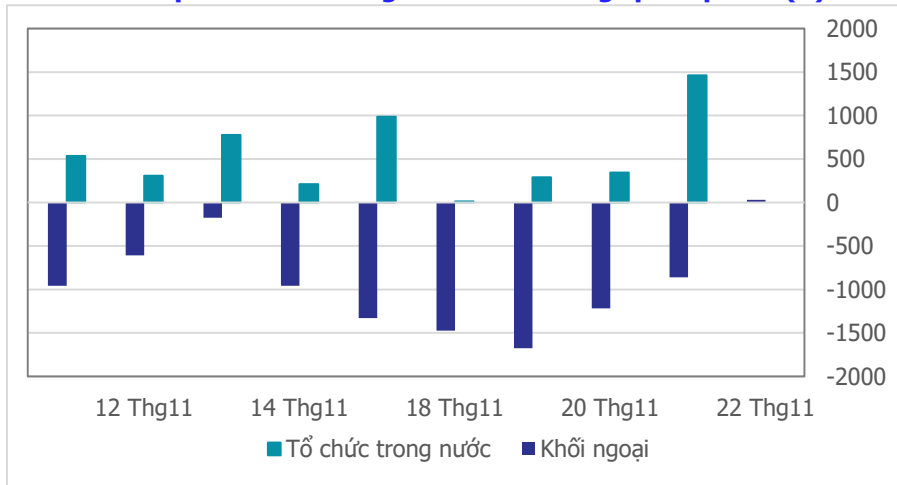
- Sau 2 phiên phục hồi, VN-Index đã có sự điều chỉnh giảm sau khi test khoảng Gap (1,229 – 1,231) điểm trong phiên giao dịch cuối tuần hôm nay. Thanh khoản phiên hôm nay tăng nhẹ so với phiên hôm qua, nhưng vẫn ở mức thấp khi khối lượng khớp lệnh trên HSX sụt giảm (-13.9%) so với mức trung bình 20 phiên. Xét trên biểu đồ tuần, xu hướng giảm vẫn chiếm ưu thế dù trong tuần qua, VN-Index đóng cửa tăng (+0.78%), song thanh khoản tuần lại sụt giảm (-13.7%) so với mức trung bình 20 tuần nên chưa mang nhiều tín hiệu xác nhận sự đảo chiều. Điểm tích cực trong tuần là VN-Index test ngưỡng tâm lý 1,200 điểm thì bật tăng trở lại, cho thấy đây vẫn là một mốc hỗ trợ mạnh. Tuy vậy VN-Index vẫn chưa có tín hiệu xác nhận đáy nên cần thêm thời gian cũng như nhiều tín hiệu tích cực hơn nữa. Chúng tôi kỳ vọng VN-Index sẽ biến động trong kênh đi ngang (1,210 – 1,240) điểm trong tuần tới. Vì vậy chúng tôi vẫn duy trì sự thận trọng, chỉ tăng thêm tỷ trọng ở những mã cổ phiếu đã có lợi nhuận khi VN-Index test lại vùng hỗ trợ 1,210 điểm và căn bán chốt lời một phần danh mục khi VN-Index tiến tới ngưỡng kháng cự 1,240 điểm.

## Tâm lý thị trường

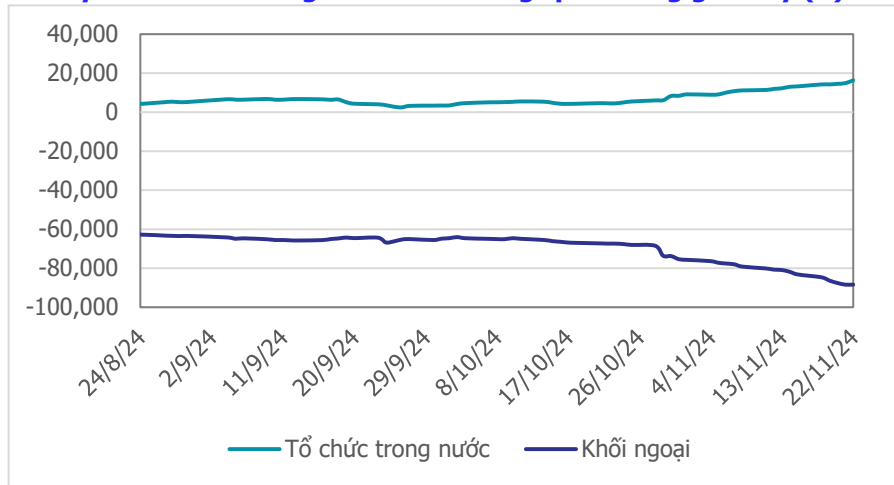
Bí quan Hưng phấn



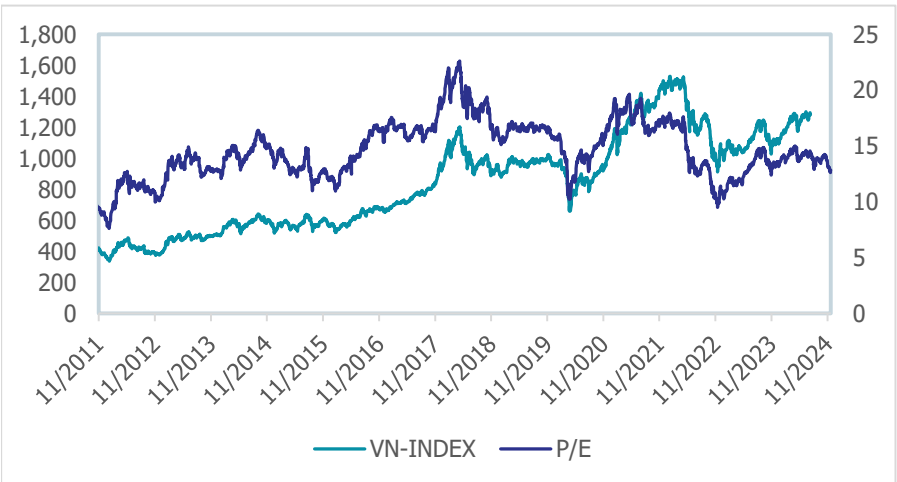
**Giao dịch tổ chức trong nước và khối ngoại 10 phiên (tỉ)**



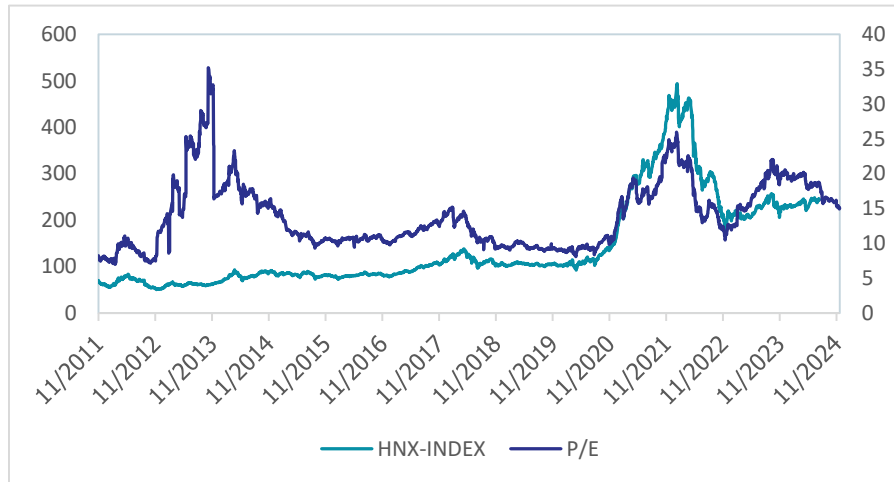
**Lũy kế tổ chức trong nước và khối ngoại 3 tháng gần đây (tỉ)**



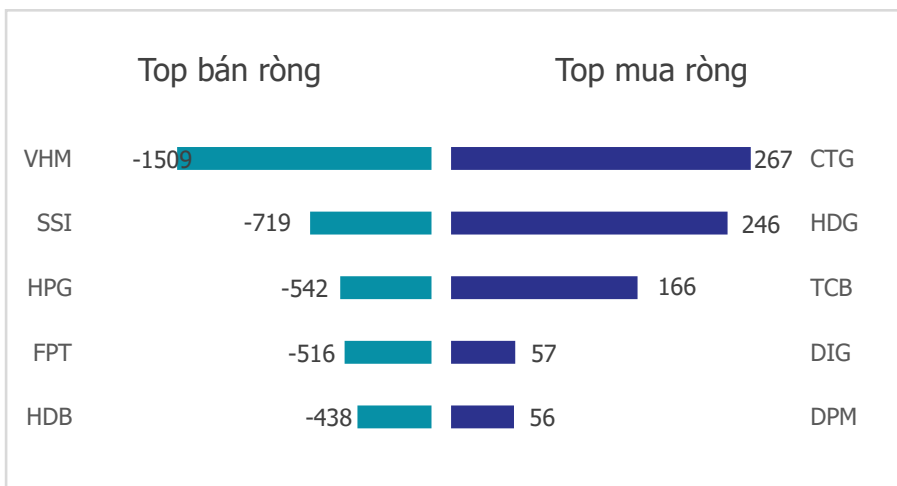
**VN Index - PE lịch sử**



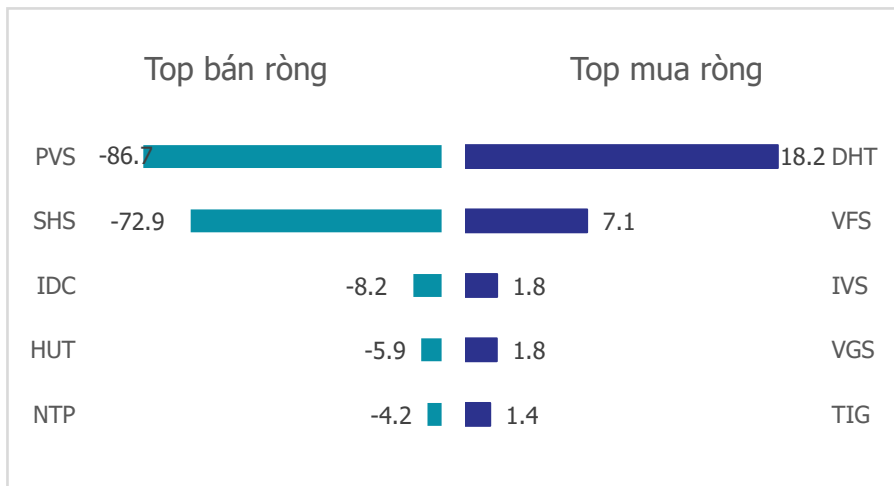
**HNX Index - PE lịch sử**



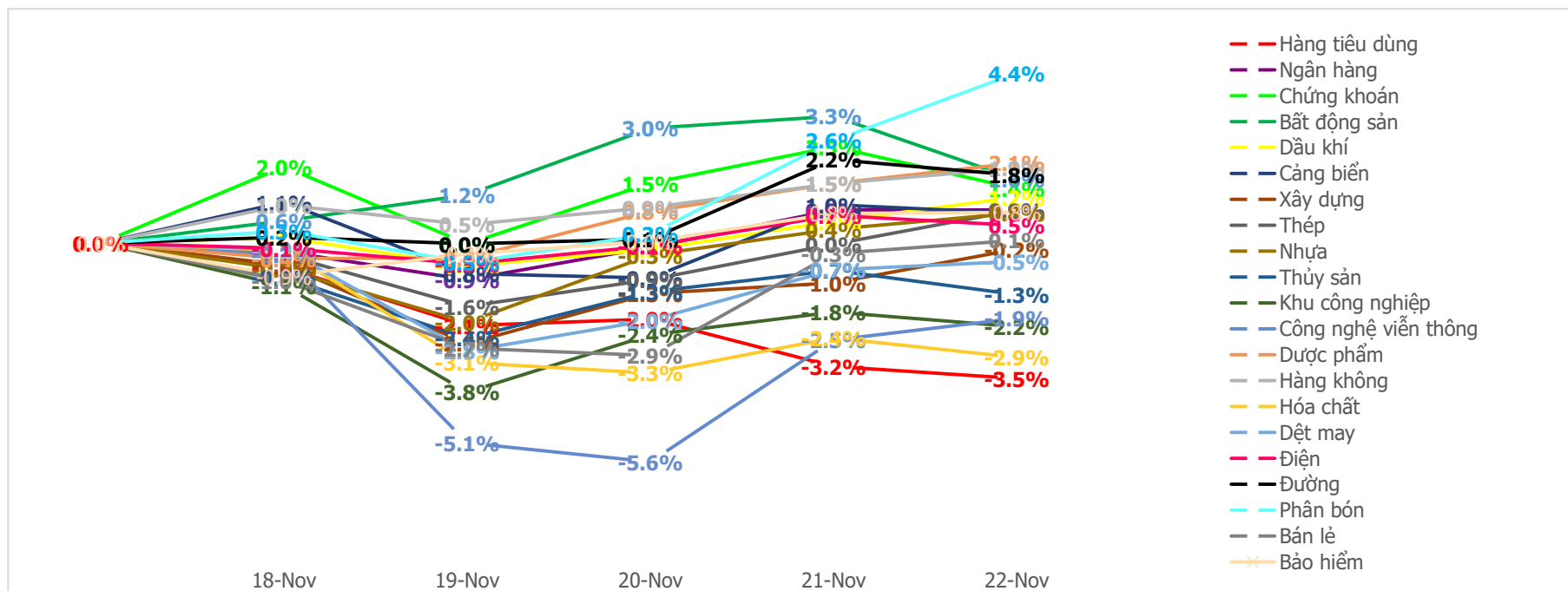
**Mua bán ròng khối ngoại HSX phiên gần nhất (tỉ)**



**Mua bán ròng khối ngoại HNX phiên gần nhất (tỉ)**



**Diễn biến giao dịch theo nhóm ngành lũy kế 5 phiên gần nhất**



## LIÊN HỆ TRUNG TÂM NGHIÊN CỨU CSI

Email: [csi.research@vncsi.com](mailto:csi.research@vncsi.com)

Tel: (+84) 24 3926 0099 (109)

### Người thực hiện: Lương Văn Sơn

Chuyên viên Phân tích Kinh tế Vĩ mô và Thị trường Chứng khoán

Email: [sonlv@vncsi.com.vn](mailto:sonlv@vncsi.com.vn)

**Hệ Thống Khuyến Nghị:** Hệ thống khuyến nghị của CTCP Chứng khoán Kiến Thiết Việt Nam (CSI) được xây dựng dựa trên mức chênh lệch của giá mục tiêu 12 tháng và giá cổ phiếu trên thị trường tại thời điểm đánh giá.

Xếp hạng	Khi (giá mục tiêu – giá hiện tại)/giá hiện tại
MUA	$\geq 20\%$
KHẢ QUAN	Từ 10% đến 20%
PHÙ HỢP THỊ TRƯỜNG	Từ -10% đến +10%
KÉM KHẢ QUAN	Từ -10% đến - 20%
BÁN	$\leq -20\%$

**Tuyên bố miễn trách nhiệm:** Bản quyền thuộc về Công ty Cổ phần Chứng khoán Kiến Thiết Việt Nam (CSI), những thông tin sử dụng trong báo cáo được thu thập từ những nguồn đáng tin cậy và CSI không chịu trách nhiệm về tính chính xác của chúng. Các nhận định trong bản báo cáo này dựa trên cơ sở phân tích chi tiết và cẩn thận, theo đánh giá chủ quan của chúng tôi, là hợp lý trong thời điểm đưa ra báo cáo, các nhận định trong báo cáo này có thể thay đổi bất kỳ lúc nào mà không báo trước. Báo cáo này không nên được diễn giải như một đề nghị mua hay bán bất cứ một cổ phiếu nào. CSI sẽ không chịu trách nhiệm đối với tất cả hay bất kỳ thiệt hại nào hoặc sự kiện bị coi là thiệt hại đối với việc sử dụng toàn bộ thông tin hoặc ý kiến của báo cáo này. Báo cáo này không được phép sao chép, tái bản bởi bất kỳ cá nhân hoặc tổ chức nào khi chưa được phép của CSI.

**TRỤ SỞ CHÍNH:** Tầng 11, Tòa nhà TNR, 54A Nguyễn Chí Thanh, Phường Láng Thượng, Quận Đống Đa, Hà Nội

**CHI NHÁNH:** Tầng 20, Tòa nhà TNR, 180 - 192 Nguyễn Công Trứ, Phường Nguyễn Thái Bình, Quận 1, Hồ Chí Minh

**Liên hệ:** + 84 24 3926 0099 | **Website:** <https://www.vncsi.com.vn>