

NGÀY 28/11/2024

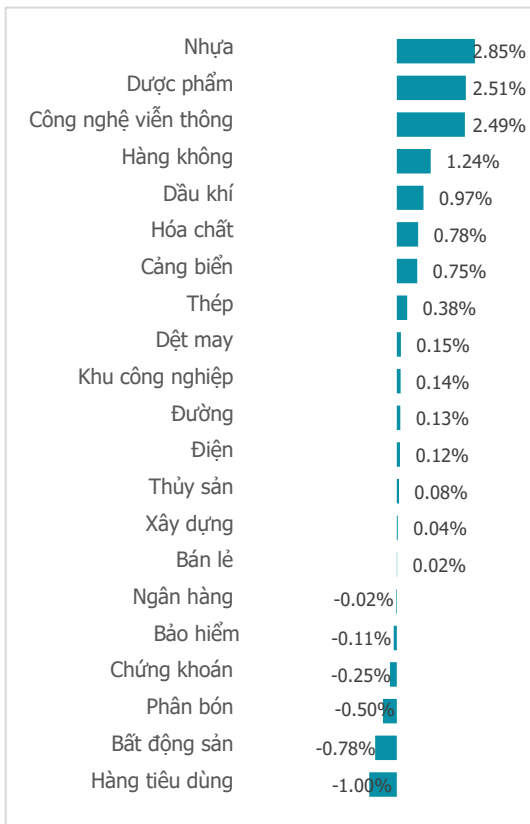
GẶP KHÓ TẠI CẢN, VN-INDEX LÙI BƯỚC VỀ SÁT THAM CHIẾU

Tổng quan	Giá trị	Thay đổi
Vn-Index	1,242.11	0.01%
KLGD (triệu CP)	437.32	11.35%
Giá trị (tỉ)	11,108.52	-1.94%
HNXIndex	223.57	0.22%
KLGD (triệu CP)	34.38	2.27%
Giá trị (tỉ)	572.54	0.17%

Khoi ngoại	HSX	HNX
Mua (tỉ)	1,168.74	24.70
Bán (tỉ)	1,121.06	23.03
GT ròng (tỉ)	47.68	1.67

Nguồn: Fiin, CSI tổng hợp

Thay đổi giá trong phiên



Điểm nhận giao dịch

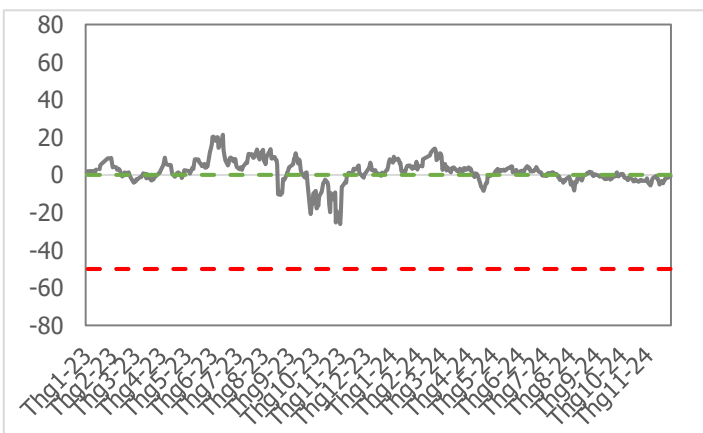
- Thị trường nín giữ thành công sắc xanh trong ngày Truyền thống ngành Chứng khoán Việt Nam. Phần lớn thời gian khớp lệnh chỉ số VN-Index giao dịch trong sắc xanh song niềm vui có phần không trọn vẹn khi đà tăng hạ nhiệt nhanh chóng ngay đầu phiên. Sau nhịp tăng tốc đầu phiên, chỉ số trượt dốc liên tục và gần như chỉ đi ngang quanh tham chiếu. Thanh khoản không có tín hiệu tăng đột biến, thị trường giao dịch chậm chạp tương tự phiên trước. Không khí trầm lắng tiếp tục bủa vây dẫn đến không có quá nhiều cổ phiếu nổi bật, hầu hết nhóm tăng tốt đều là các nhóm ngành không có thanh khoản lớn như nhựa, dược phẩm,... Bản đồ nhiệt tương đối cân bằng với 193 cổ phiếu tăng điểm và 181 mã điều chỉnh. Đóng cửa phiên giao dịch ngày 28/11, chỉ số VN-Index đóng cửa ở mức 1,242.11 điểm, tăng 0.14 điểm (+0.01%).
- Thanh khoản khớp lệnh thị trường cải thiện nhẹ song vẫn hụt hơi 18.6% so với mức bình quân 20 phiên giao dịch. Lũy kế cuối phiên giao dịch, thanh khoản trên sàn HSX đạt 437 triệu cổ phiếu (+11.35%), tương đương 11,108 tỷ đồng (-1.94%) về giá trị giao dịch.
- Độ mở thị trường lấy lại sắc xanh với 15/21 nhóm ngành tăng điểm. Giao dịch nổi bật và tăng điểm mạnh nhất trong phiên hôm nay gồm có các nhóm ngành như: Nhựa (+2.85%), Dược phẩm (+2.51%), Công nghệ viễn thông (+2.49%), Hàng không (+1.24%),... Ở chiều ngược lại, áp lực điều chỉnh vẫn phủ bóng lên một số nhóm ngành: Thực phẩm tiêu dùng (-1.00%), BĐS dân cư (-0.78%), Phân bón (-0.50%),...
- Khối ngoại đảo chiều mua ròng 47 tỷ đồng trên sàn HSX trong những phút cuối phiên ATC. Tâm điểm mua ròng khối ngoại trong phiên hôm nay là những cổ phiếu vốn hóa lớn như: FPT (+228 tỷ đồng), MSN (+77 tỷ đồng), DGC (+37 tỷ đồng),... Ở chiều bán ròng, nhóm nhà đầu tư ngoại giảm tỷ trọng một số mã: SSI (-71 tỷ đồng), HDB (-68 tỷ đồng), VCB (-61 tỷ đồng),...

Quan điểm thị trường

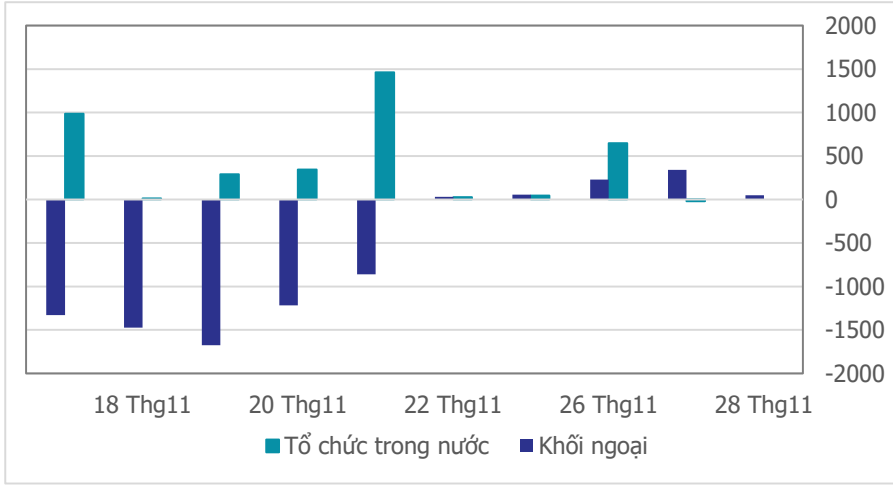
- VN-Index đóng cửa trong sắc xanh, nhưng chưa phải là tín hiệu tích cực khi đà tăng bị thu hẹp đáng kể và quay về gần mốc tham chiếu. Áp lực bán có chiều hướng tăng mạnh tại ngưỡng kháng cự 1,249 điểm khiến VN-Index không thể bứt phá được. VN-Index đã test ngưỡng kháng cự (1,249 - 1,250) điểm nên khả năng sẽ có nhịp chỉnh trong phiên tới. Chúng tôi khuyến nghị căn bán một phần danh mục tại mốc 1,249 điểm và ưu tiên chờ đợi VN-Index test lại ngưỡng hỗ trợ (1,220 - 1,230) điểm thì căn mua lại phần đã bán. Các vị thể mua khác cần tiếp tục kiên nhẫn chờ đợi thị trường có tín hiệu bùng nổ mạnh xác định đã tạo đáy.

Tâm lý thị trường

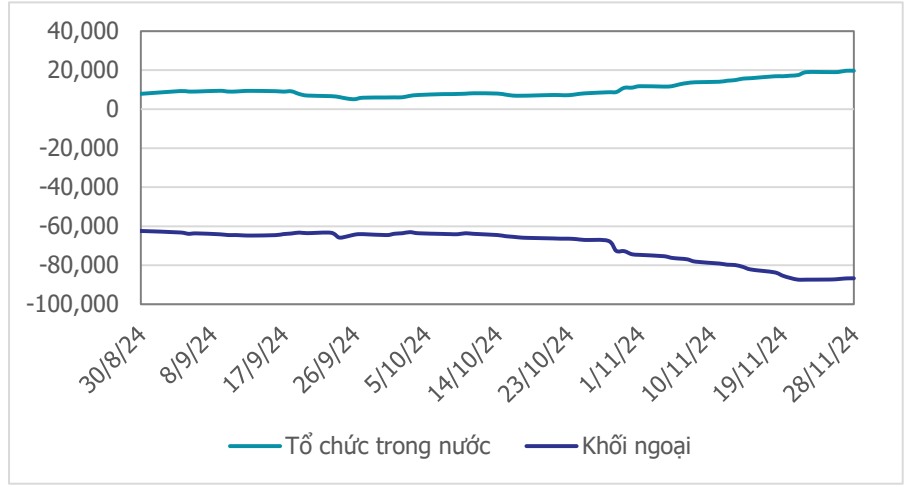
Bí quan Hưng phấn



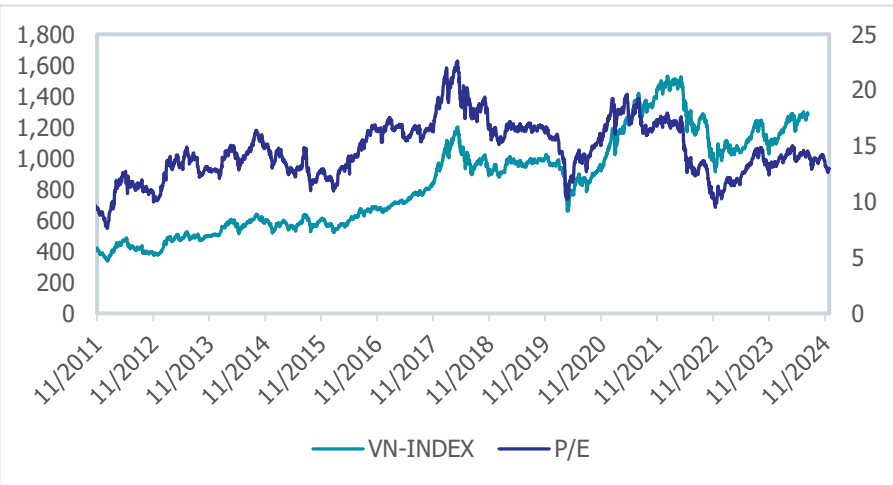
Giao dịch tổ chức trong nước và khối ngoại 10 phiên (tỉ)



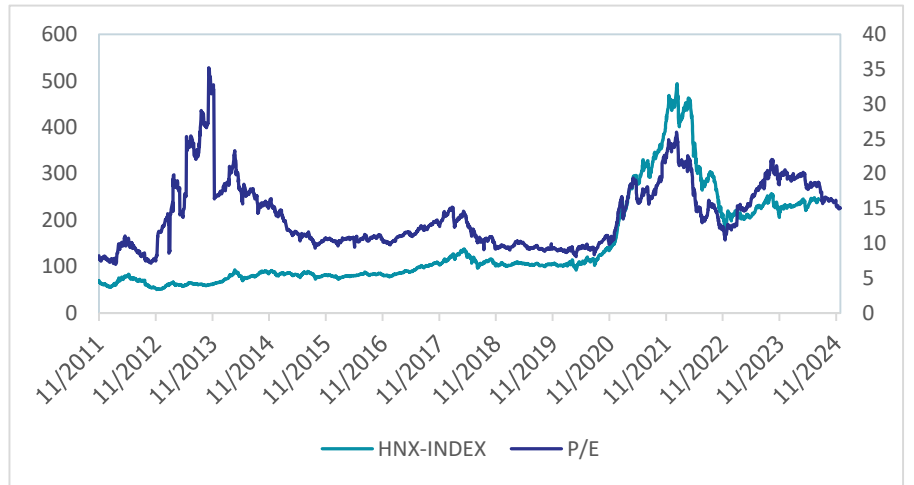
Lũy kế tổ chức trong nước và khối ngoại 3 tháng gần đây (tỉ)



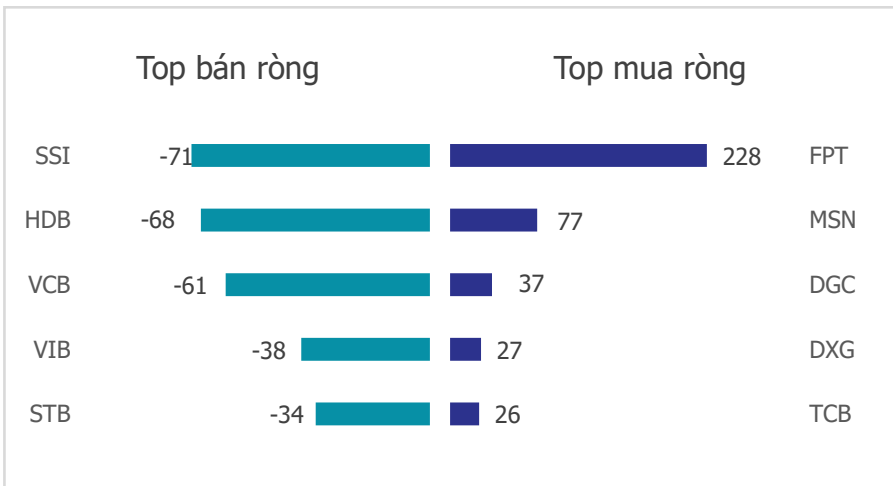
VN Index - PE lịch sử



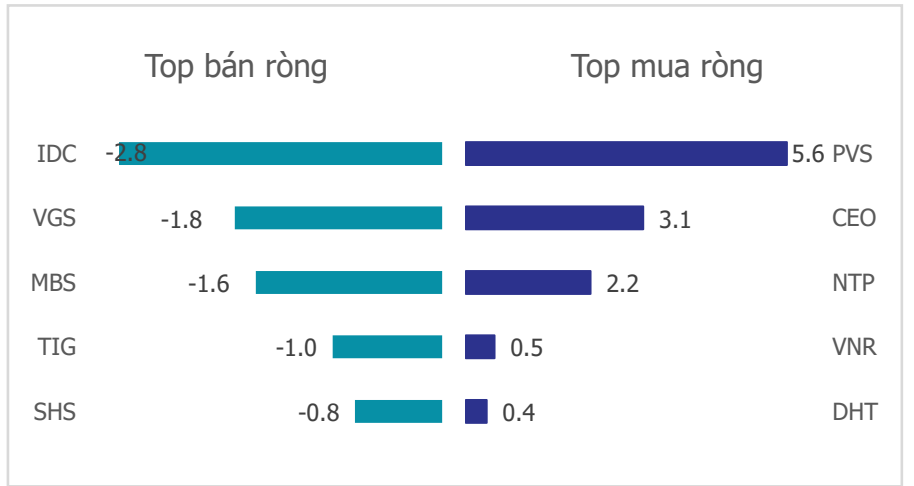
HNX Index - PE lịch sử



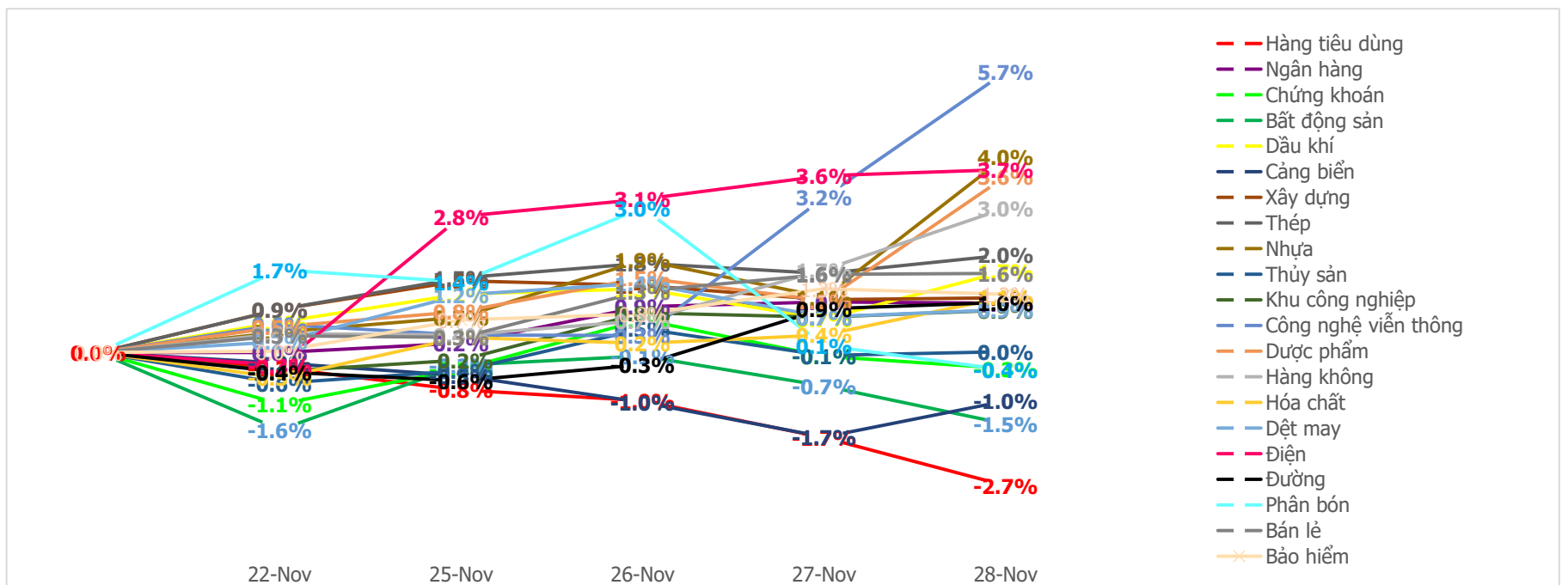
Mua bán ròng khối ngoại HSX phiên gần nhất (tỉ)



Mua bán ròng khối ngoại HNX phiên gần nhất (tỉ)



Diễn biến giao dịch theo nhóm ngành lũy kế 5 phiên gần nhất



LIÊN HỆ TRUNG TÂM NGHIÊN CỨU CSI

Email: csi.research@vncsi.com

Tel: (+84) 24 3926 0099 (109)

Người thực hiện: Lương Văn Sơn

Chuyên viên Phân tích Kinh tế Vĩ mô và Thị trường Chứng khoán

Email: sonlv@vncsi.com.vn

Hệ Thống Khuyến Nghị: Hệ thống khuyến nghị của CTCP Chứng khoán Kiến Thiết Việt Nam (CSI) được xây dựng dựa trên mức chênh lệch của giá mục tiêu 12 tháng và giá cổ phiếu trên thị trường tại thời điểm đánh giá.

Xếp hạng	Khi (giá mục tiêu – giá hiện tại)/giá hiện tại
MUA	$\geq 20\%$
KHẢ QUAN	Từ 10% đến 20%
PHÙ HỢP THỊ TRƯỜNG	Từ -10% đến +10%
KÉM KHẢ QUAN	Từ -10% đến - 20%
BÁN	$\leq -20\%$

Tuyên bố miễn trách nhiệm: Bản quyền thuộc về Công ty Cổ phần Chứng khoán Kiến Thiết Việt Nam (CSI), những thông tin sử dụng trong báo cáo được thu thập từ những nguồn đáng tin cậy và CSI không chịu trách nhiệm về tính chính xác của chúng. Các nhận định trong bản báo cáo này dựa trên cơ sở phân tích chi tiết và cẩn thận, theo đánh giá chủ quan của chúng tôi, là hợp lý trong thời điểm đưa ra báo cáo, các nhận định trong báo cáo này có thể thay đổi bất kỳ lúc nào mà không báo trước. Báo cáo này không nên được diễn giải như một đề nghị mua hay bán bất cứ một cổ phiếu nào. CSI sẽ không chịu trách nhiệm đối với tất cả hay bất kỳ thiệt hại nào hoặc sự kiện bị coi là thiệt hại đối với việc sử dụng toàn bộ thông tin hoặc ý kiến của báo cáo này. Báo cáo này không được phép sao chép, tái bản bởi bất kỳ cá nhân hoặc tổ chức nào khi chưa được phép của CSI.

TRỤ SỞ CHÍNH: Tầng 11, Tòa nhà TNR, 54A Nguyễn Chí Thanh, Phường Láng Thượng, Quận Đống Đa, Hà Nội

CHI NHÁNH: Tầng 20, Tòa nhà TNR, 180 - 192 Nguyễn Công Trứ, Phường Nguyễn Thái Bình, Quận 1, Hồ Chí Minh

Liên hệ: + 84 24 3926 0099 | **Website:** <https://www.vncsi.com.vn>