

NGÀY 29/11/2024

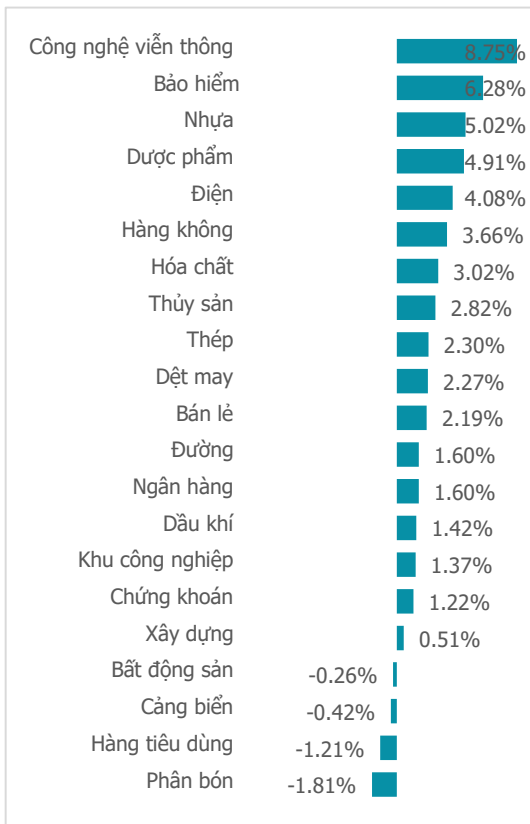
ĐI LÊN TRONG NGHI NGỜ, VN-INDEX HỒI PHỤC HƠN 22 ĐIỂM TRONG TUẦN

Tổng quan	Giá trị	Thay đổi
Vn-Index	1,250.46	0.67%
KLGD (triệu CP)	470.75	7.60%
Giá trị (tỉ)	13,457.38	21.07%
HNXIndex	224.64	0.48%
KLGD (triệu CP)	51.88	50.88%
Giá trị (tỉ)	820.84	43.37%

Khối ngoại	HSX	HNX
Mua (tỉ)	1,816.96	36.11
Bán (tỉ)	1,482.85	21.45
GT ròng (tỉ)	334.11	14.66

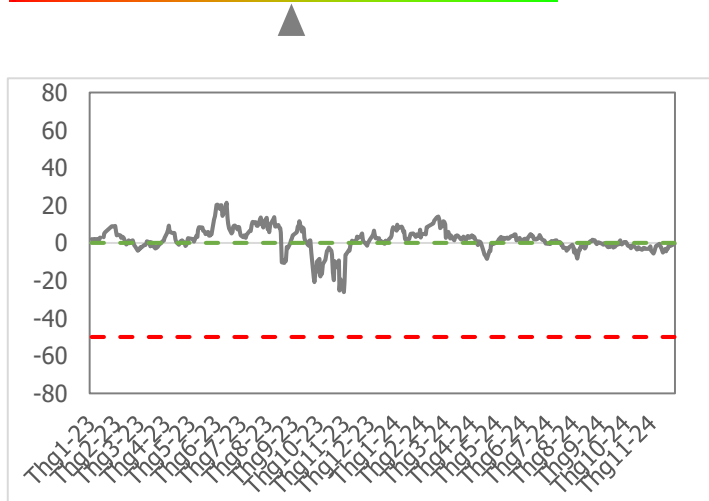
Nguồn: Fiin, CSI tổng hợp

Thay đổi giá trong tuần



Tâm lý thị trường

Bí quan **Hưng phấn**



Điểm nhận giao dịch

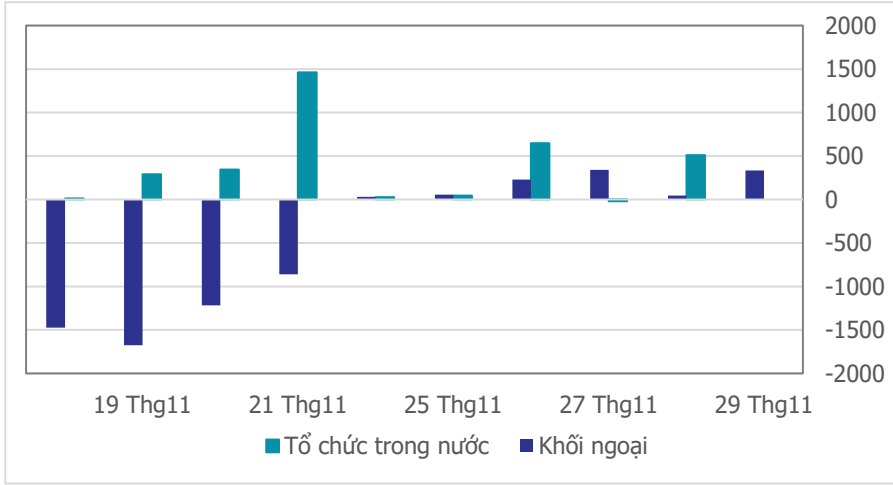
- Tuần giao dịch cuối cùng của tháng 11 khép lại với nỗ lực hồi phục tuần thứ 2 liên tiếp đưa chỉ số vượt ngưỡng 1,250 điểm. Xét trên biểu đồ tháng, thị trường kết tháng sụt giảm 14 điểm song không thể phủ nhận nỗ lực hồi phục trong 2 tuần vừa qua khi bật tăng hơn 50 điểm từ vùng 1,200 điểm. Chỉ số VN-Index hình thành nền Marubozu tăng mạnh, đóng cửa ở mức cao nhất trong tuần. Cụ thể thị trường ghi nhận 4/5 phiên tăng điểm, dòng tiền không quá bùng nổ và chưa xuất hiện phiên bùng nổ theo đà. Dòng tiền nhập cuộc vẫn tương đối thận trọng, thị trường từng bước đi lên trong nghi ngờ. Khối ngoại cũng là điểm sáng trong tuần qua sau quãng thời gian ròng rã bán ròng nhóm nhà đầu tư ngoại đã quay lại mua ròng trong tuần qua. Đóng cửa tuần giao dịch từ 25/11-29/11, chỉ số VN-Index đóng cửa ở mức 1,250.46 điểm, tăng 22.36 điểm (+1.82%).
- Thanh khoản khớp lệnh tuần qua tương đối trầm lắng, sụt giảm -27.3% so với mức bình quân 20 tuần giao dịch. Lũy kế đến cuối tuần giao dịch, thanh khoản giao dịch bình quân trên sàn HSX đạt 462 triệu cổ phiếu (-15.74%), tương đương 12,227 tỷ đồng (-14.46%) về giá trị giao dịch.
- Độ mở thị trường sắc xanh chiếm ưu thế vượt trội với 17/21 nhóm ngành tăng điểm. Dẫn dắt đà hồi phục của thị trường và tâm lý nhà đầu tư trong tuần qua là các nhóm ngành như: Công nghệ viễn thông (+8.75%), Bảo hiểm (+6.28%), Nhựa (+5.02%), Dược phẩm (+4.91%),... Ở chiều ngược lại, áp lực điều chỉnh vẫn phủ bóng lên một số nhóm ngành như: Phân bón (-1.81%), Hàng tiêu dùng (-1.21%), Cảng biển (-0.42%),...
- Khối ngoại có tuần mua ròng trọn vẹn trên sàn HSX, kéo dài chuỗi mua ròng phiên thứ 6 liên tiếp với giá trị giao dịch đạt +1,002 tỷ đồng. Tâm điểm mua ròng của khối ngoại trong tuần qua là nhóm cổ phiếu vốn hóa lớn như: FPT (+1,251 tỷ đồng), MSN (+433 tỷ đồng), CTG (+137 tỷ đồng),... Ở chiều bán ròng, nhóm nhà đầu tư ngoại hạ tỷ trọng một số mã: VCB (-206 tỷ đồng), HDB (-162 tỷ đồng), VRE (-146 tỷ đồng),...

Quan điểm thị trường

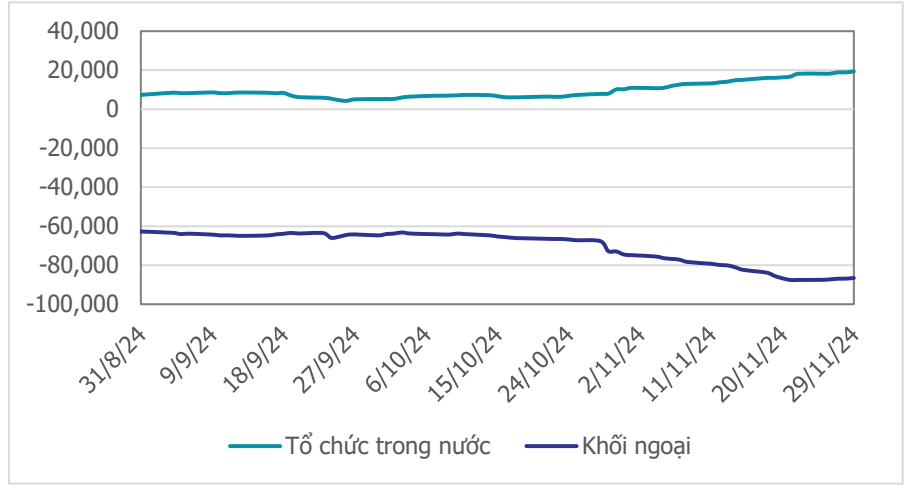
- VN-Index đóng cửa phiên cuối tuần rất tích cực về điểm số, chinh phục lại mốc kháng cự (1,249 - 1,250) điểm mà phiên hôm qua đã bỏ lỡ. Tuy vậy, điểm trừ là thanh khoản chưa thực sự bùng nổ một cách mạnh mẽ để xác nhận. Trên biểu đồ tuần, VN-Index có 2 tuần tăng điểm liên tiếp, nhưng khối lượng khớp lệnh trong tuần sụt giảm so với tuần trước và thấp hơn (-27.3%) so với mức trung bình 20 phiên. Thị trường tăng điểm trong nghi ngờ 2 tuần qua khiến việc xác định tạo đáy của VN-Index là chưa rõ ràng. Song về mặt điểm số xuất hiện sự tăng điểm khá ấn tượng của nhiều nhóm ngành như: Dược (+4.91%), Nhựa (+5.02%), Bảo hiểm (+6.28%), Công nghệ viễn thông (+8.75%)... Các nhóm ngành vốn hóa lớn, có độ nhạy cao cũng tăng giá tốt như: Chứng khoán (+1.22%), Ngân hàng (+1.60%), Thép (+2.30%)...
- Chúng tôi đã khuyến nghị căn bán, chốt lời một phần danh mục đã mua từ mốc 1,208 điểm tại mốc kháng cự 1,249 điểm. Ở thời điểm hiện tại mức tăng của thị trường là khá, giữ được ngưỡng 1,249 điểm, song chưa được sự xác nhận của thanh khoản, nên việc mua đuổi ở vùng này chưa phải là thời điểm an toàn. Chúng tôi duy trì sự thận trọng và kiên nhẫn chờ đợi sự bùng nổ để xác nhận xung lực tăng điểm trước khi dùng vị thế mua lớn. Nếu có nhịp chỉnh về vùng hỗ trợ (1,220 - 1,230) điểm trong tuần sau thì ưu tiên mua lại những cổ phiếu đã căn bán chốt lời tại vùng 1,249 điểm vừa qua.



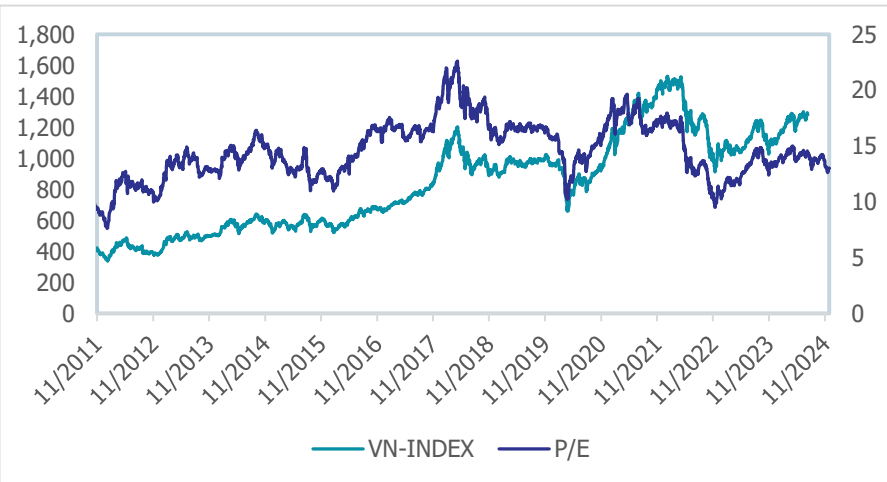
Giao dịch tổ chức trong nước và khối ngoại 10 phiên (tỉ)



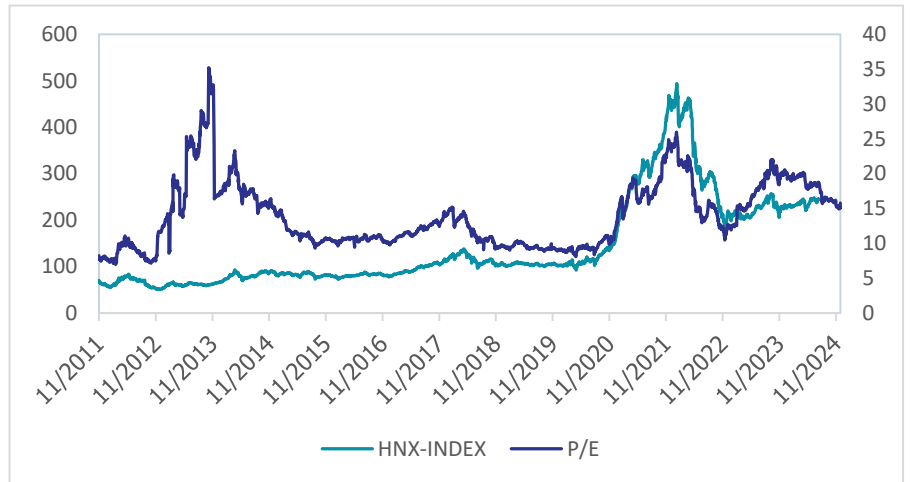
Lũy kế tổ chức trong nước và khối ngoại 3 tháng gần đây (tỉ)



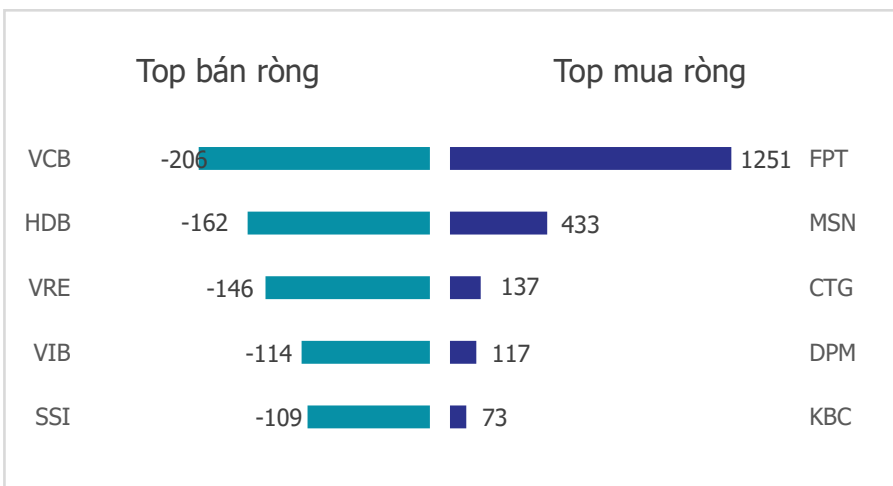
VN Index - PE lịch sử



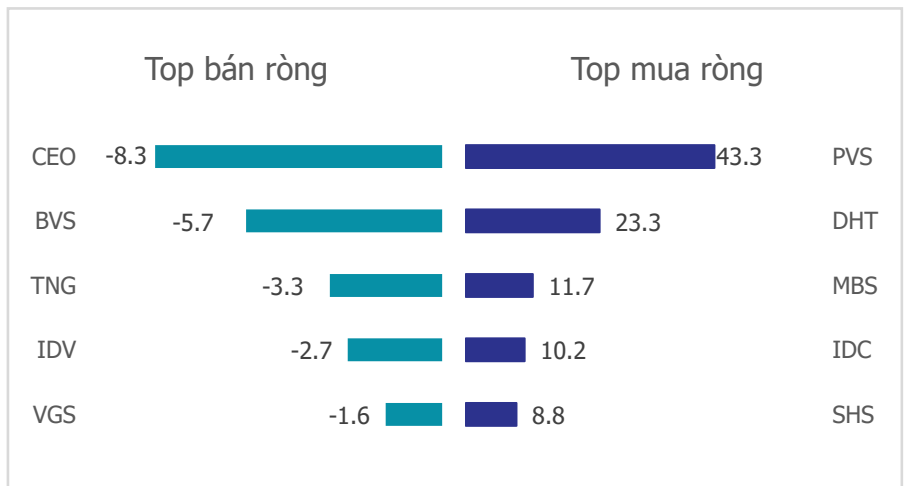
HNX Index - PE lịch sử



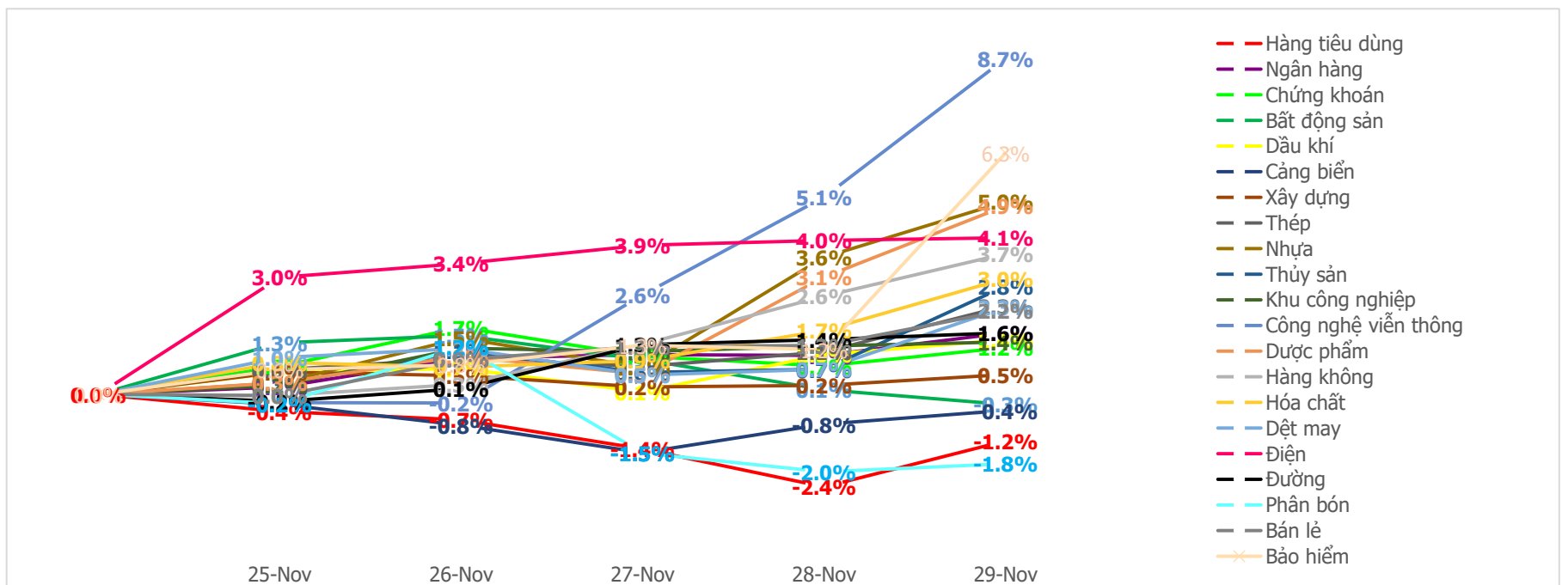
Mua bán ròng khối ngoại HSX 5 phiên gần nhất (tỉ)



Mua bán ròng khối ngoại HNX 5 phiên gần nhất (tỉ)



Diễn biến giao dịch theo nhóm ngành lũy kế 5 phiên gần nhất



LIÊN HỆ TRUNG TÂM NGHIÊN CỨU CSI

Email: csi.research@vncsi.com

Tel: (+84) 24 3926 0099 (109)

Người thực hiện: Lương Văn Sơn

Chuyên viên Phân tích Kinh tế Vĩ mô và Thị trường Chứng khoán

Email: sonlv@vncsi.com.vn

Hệ Thống Khuyến Nghị: Hệ thống khuyến nghị của CTCP Chứng khoán Kiến Thiết Việt Nam (CSI) được xây dựng dựa trên mức chênh lệch của giá mục tiêu 12 tháng và giá cổ phiếu trên thị trường tại thời điểm đánh giá.

Xếp hạng	Khi (giá mục tiêu – giá hiện tại)/giá hiện tại
MUA	$\geq 20\%$
KHẢ QUAN	Từ 10% đến 20%
PHÙ HỢP THỊ TRƯỜNG	Từ -10% đến +10%
KÉM KHẢ QUAN	Từ -10% đến - 20%
BÁN	$\leq -20\%$

Tuyên bố miễn trách nhiệm: Bản quyền thuộc về Công ty Cổ phần Chứng khoán Kiến Thiết Việt Nam (CSI), những thông tin sử dụng trong báo cáo được thu thập từ những nguồn đáng tin cậy và CSI không chịu trách nhiệm về tính chính xác của chúng. Các nhận định trong bản báo cáo này dựa trên cơ sở phân tích chi tiết và cẩn thận, theo đánh giá chủ quan của chúng tôi, là hợp lý trong thời điểm đưa ra báo cáo, các nhận định trong báo cáo này có thể thay đổi bất kỳ lúc nào mà không báo trước. Báo cáo này không nên được diễn giải như một đề nghị mua hay bán bất cứ một cổ phiếu nào. CSI sẽ không chịu trách nhiệm đối với tất cả hay bất kỳ thiệt hại nào hoặc sự kiện bị coi là thiệt hại đối với việc sử dụng toàn bộ thông tin hoặc ý kiến của báo cáo này. Báo cáo này không được phép sao chép, tái bản bởi bất kỳ cá nhân hoặc tổ chức nào khi chưa được phép của CSI.

TRỤ SỞ CHÍNH: Tầng 11, Tòa nhà TNR, 54A Nguyễn Chí Thanh, Phường Láng Thượng, Quận Đống Đa, Hà Nội

CHI NHÁNH: Tầng 20, Tòa nhà TNR, 180 - 192 Nguyễn Công Trứ, Phường Nguyễn Thái Bình, Quận 1, Hồ Chí Minh

Liên hệ: + 84 24 3926 0099 | **Website:** <https://www.vncsi.com.vn>