

**NGÀY 02/12/2024**

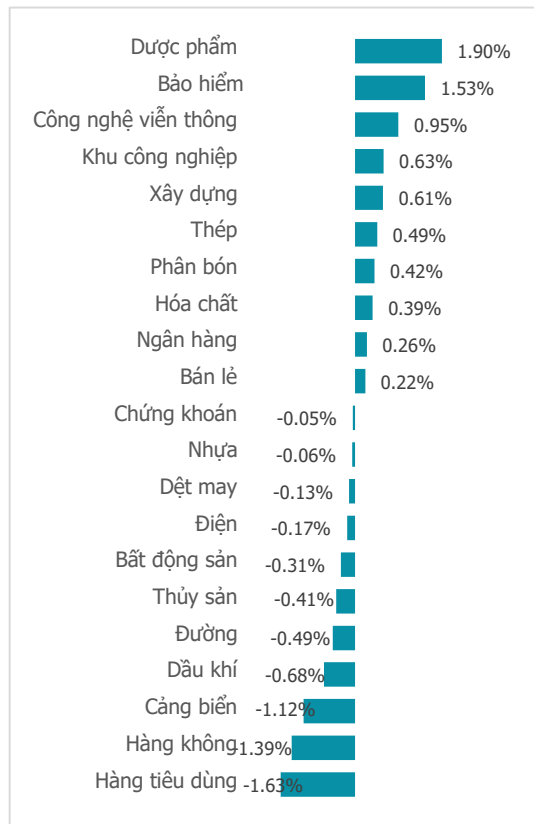
# VN-INDEX KHỞI ĐẦU THÁNG 12 "XANH VỎ ĐỎ LÒNG"

Tổng quan	Giá trị	Thay đổi
Vn-Index	1,251.21	0.06%
KLGD (triệu CP)	461.25	-2.07%
Giá trị (tỉ)	11,927.54	-11.44%
HNXIndex	225.32	0.30%
KLGD (triệu CP)	38.43	-25.93%
Giá trị (tỉ)	685.31	-16.51%

Khoi ngoại	HSX	HNX
Mua (tỉ)	1,524.84	65.81
Bán (tỉ)	1,829.00	66.22
GT ròng (tỉ)	-304.17	-0.41

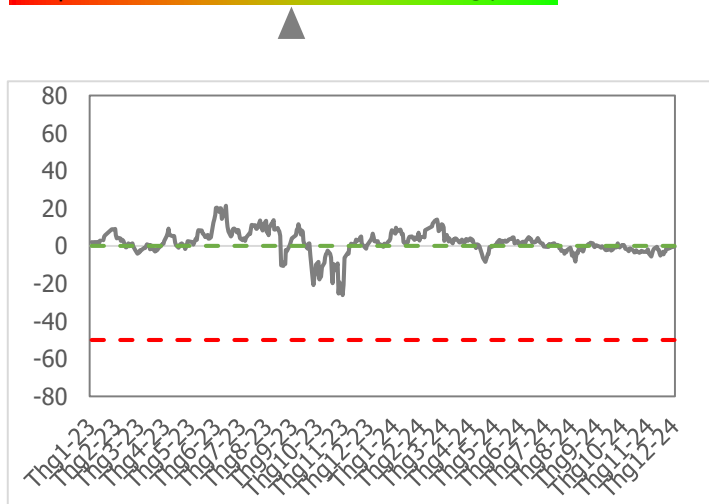
Nguồn: Fiin, CSI tổng hợp

## Thay đổi giá trong phiên



## Tâm lý thị trường

**Bí quan** **Hưng phấn**



## Điểm nhấn giao dịch

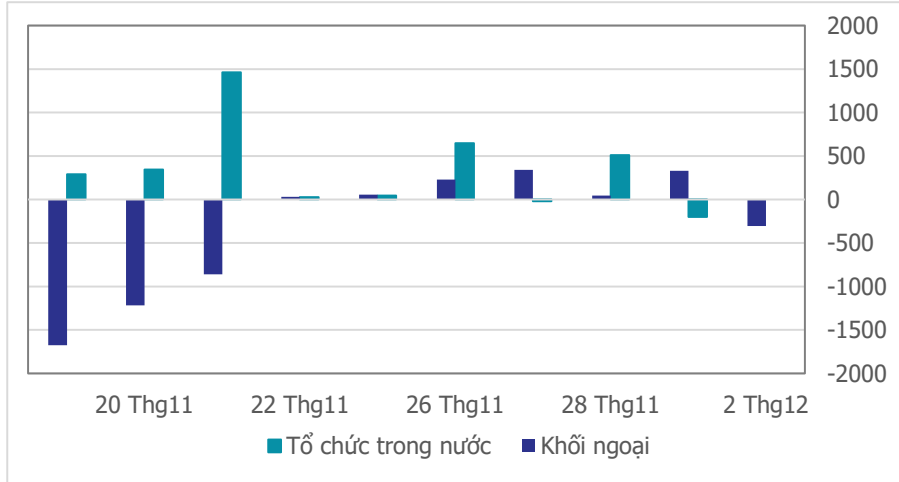
- Thị trường tăng điểm nhẹ trong phiên giao dịch khởi đầu của tháng 12 khi kịp thời lấy lại sắc xanh trong những phút cuối phiên ATC. Dòng tiền hưng hực khí thế mở gap tăng hơn 5 điểm ngay đầu phiên sáng. Sự hưng phấn không duy trì quá lâu, chỉ số nhanh chóng gặp khó khi chạm lại ngưỡng MA200 điểm. Thị trường diễn biến trượt dốc suy yếu dần trong khoảng thời gian còn lại. Thanh khoản đi ngang ở mức nền thấp khiến tốc độ giao dịch duy trì ở mức khá chậm. Song hành với đà trượt dốc của chỉ số là sự thu hẹp sắc xanh của bản đồ nhiệt. Dòng tiền phân hóa mạnh, tập trung nhóm xây dựng, đầu tư công trong khi nhóm vốn hóa lớn hụt hơi rõ rệt. Rổ blue-chips ban đầu tăng toàn bộ 30 mã tăng điểm nhưng kết phiên chỉ còn 9 mã trong sắc xanh. Đóng cửa phiên giao dịch ngày 02/12, chỉ số VN-Index đóng cửa ở mức 1,251.21 điểm, tăng 0.75 điểm (+0.06%).
- Thanh khoản khớp lệnh sụt giảm -21.3% sơ với mức bình quân 20 phiên giao dịch. Lũy kế cuối phiên giao dịch, thanh khoản trên sàn HSX đạt 461 triệu cổ phiếu (-2.07%), tương đương 11,927 tỷ đồng (-11.44%) về giá trị giao dịch.
- Độ mở thị trường hụt hơi với 11/21 nhóm ngành điều chỉnh. Gây áp lực lớn lên thị trường và tâm lý giao dịch trong phiên hôm nay là những nhóm ngành như: Thực phẩm tiêu dùng (-1.63%), Hàng không (-1.39%), Cảng biển (-1.12%),... Ở chiều ngược lại, ngược dòng thị trường bút phá trong phiên hôm nay bao gồm các nhóm ngành: Dược phẩm (+1.90%), Bảo hiểm (+1.53%), Công nghệ viễn thông (+0.95%), BĐS KCN (+0.63%),...
- Khối ngoại quay trở lại bán ròng -304 tỷ đồng trên sàn HSX sau khi đã mua ròng trong 6 phiên liên tiếp. Tâm điểm bán ròng của khối ngoại trong phiên hôm nay là nhóm cổ phiếu vốn hóa lớn như: FPT (-164 tỷ đồng), VRE (-68 tỷ đồng), KDH (-50 tỷ đồng),... Ở chiều mua ròng, nhóm nhà đầu tư ngoại nâng tỷ trọng một số mã: CTG (+58 tỷ đồng), PNJ (+52 tỷ đồng), TCB (+48 tỷ đồng),...

## Quan điểm thị trường

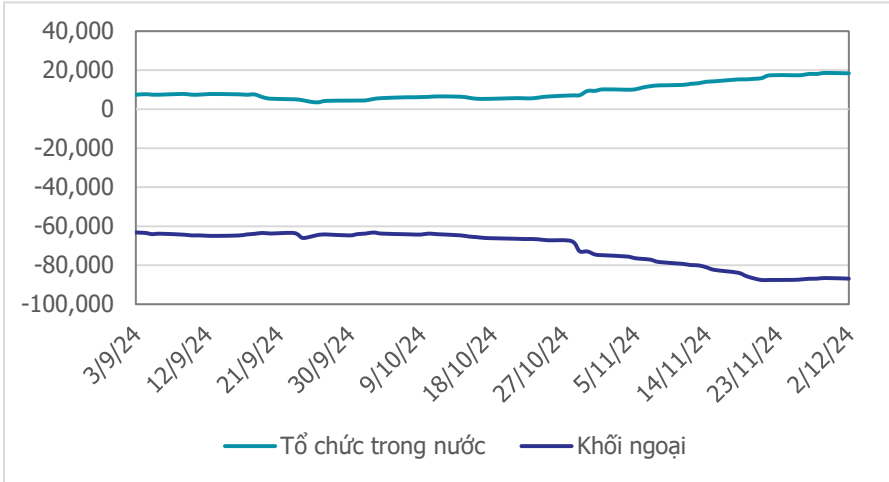
- Mở cửa tăng điểm rất tốt của chỉ số VN-Index trong ngày giao dịch đầu tiên của tháng cuối cùng trong năm 2024. Khoảng GAP tăng hơn 5 điểm ngay khi mở cửa, nhưng khi VN-Index tiệm cận vùng 1,260 điểm thì áp lực bán có chiều hướng gia tăng đẩy chỉ số chung đóng cửa về gần mốc tham chiếu. Thanh khoản phiên hôm nay vẫn duy trì ở mức trung bình và chưa có sự bùng nổ đáng chú ý nào. Chúng tôi tiếp tục duy trì sự thận trọng trong chiều hướng mua mới, cần kiên nhẫn chờ đợi tín hiệu xác nhận của thanh khoản. Bên cạnh đó, trong trường hợp VN-Index có nhịp chỉnh thì vùng hỗ trợ (1,220 - 1,230) điểm là mốc chúng ta có thể căn mua lại vị thế đã bán chốt lời ở vùng kháng cự 1,249 điểm trước đó.



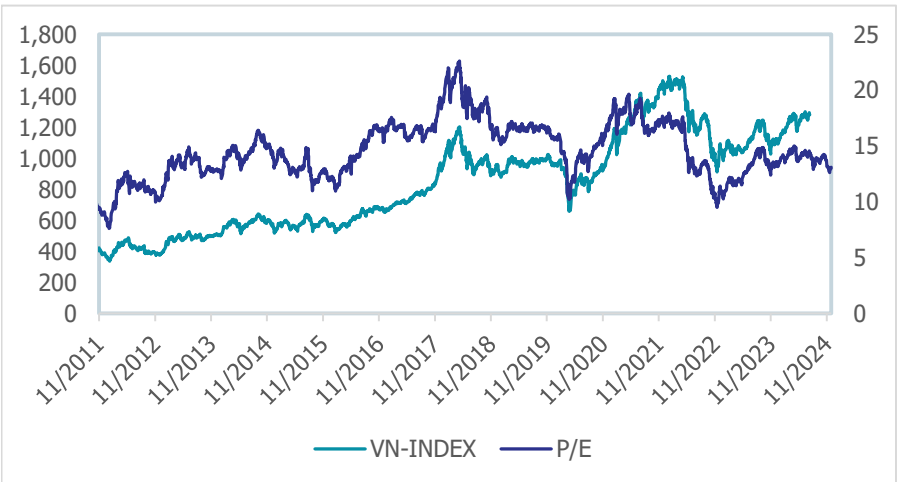
**Giao dịch tổ chức trong nước và khối ngoại 10 phiên (tỉ)**



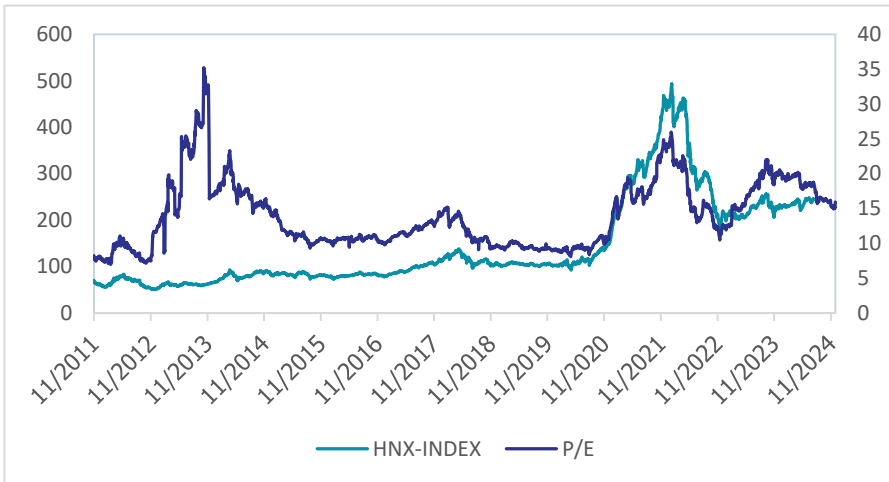
**Lũy kế tổ chức trong nước và khối ngoại 3 tháng gần đây (tỉ)**



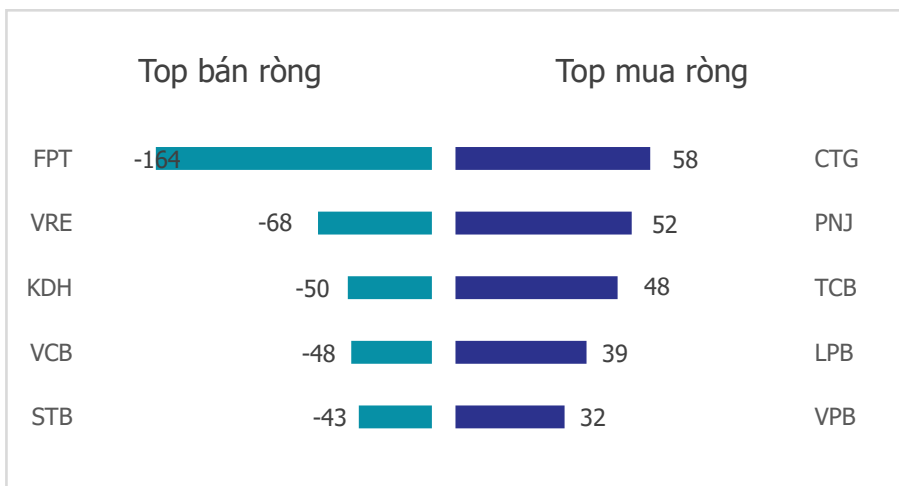
**VN Index - PE lịch sử**



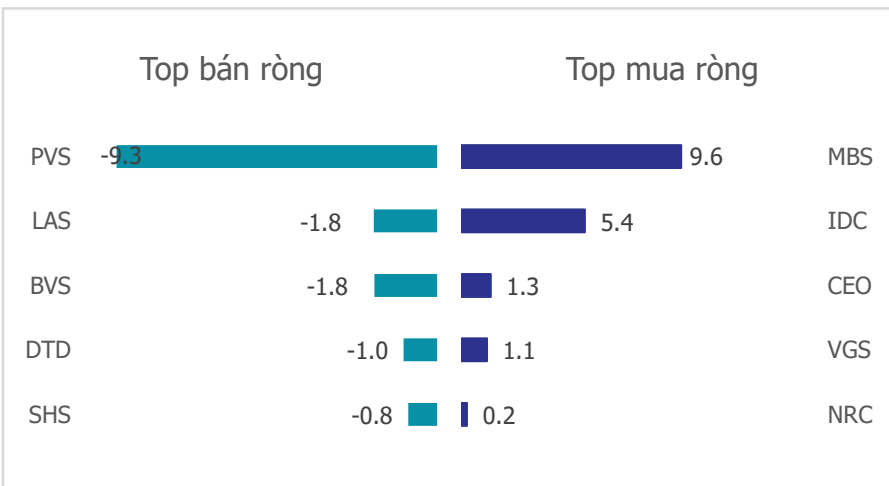
**HNX Index - PE lịch sử**



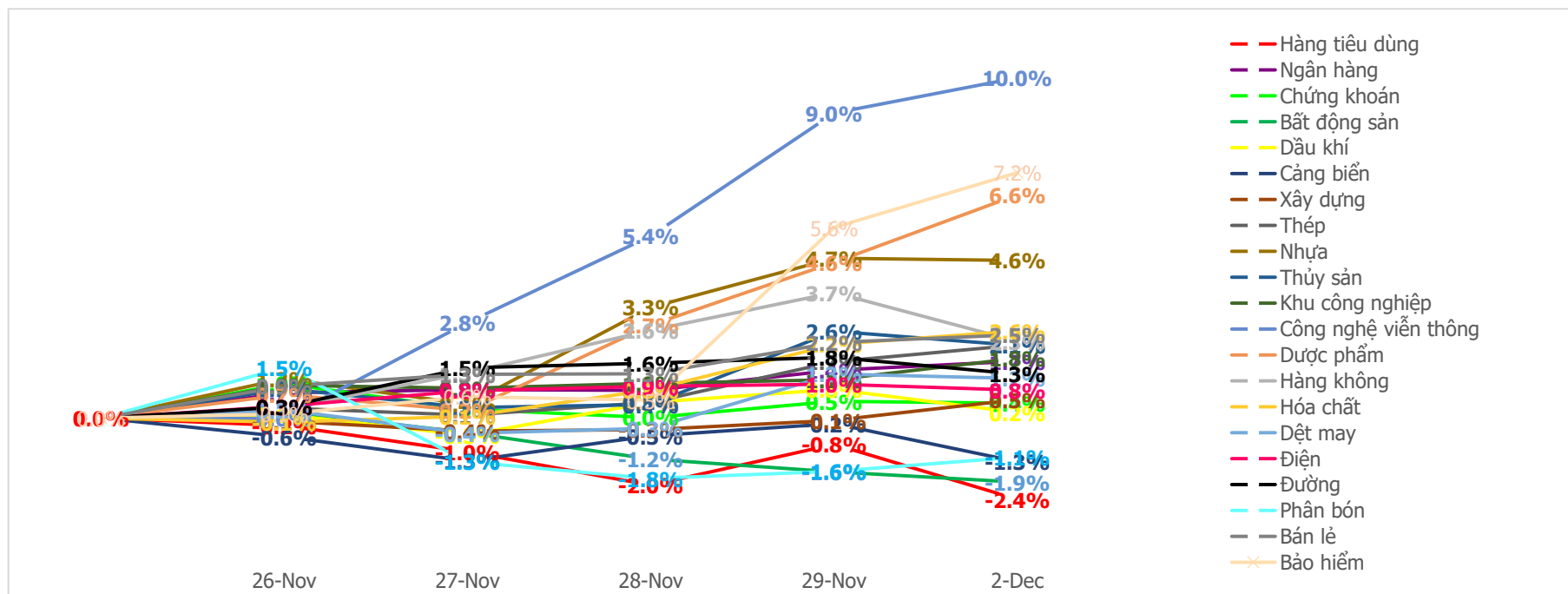
**Mua bán ròng khối ngoại HSX phiên gần nhất (tỉ)**



**Mua bán ròng khối ngoại HNX phiên gần nhất (tỉ)**



**Diễn biến giao dịch theo nhóm ngành lũy kế 5 phiên gần nhất**



## LIÊN HỆ TRUNG TÂM NGHIÊN CỨU CSI

Email: [csi.research@vncsi.com](mailto:csi.research@vncsi.com)

Tel: (+84) 24 3926 0099 (109)

### Người thực hiện: Lương Văn Sơn

Chuyên viên Phân tích Kinh tế Vĩ mô và Thị trường Chứng khoán

Email: [sonlv@vncsi.com.vn](mailto:sonlv@vncsi.com.vn)

**Hệ Thống Khuyến Nghị:** Hệ thống khuyến nghị của CTCP Chứng khoán Kiến Thiết Việt Nam (CSI) được xây dựng dựa trên mức chênh lệch của giá mục tiêu 12 tháng và giá cổ phiếu trên thị trường tại thời điểm đánh giá.

Xếp hạng	Khi (giá mục tiêu – giá hiện tại)/giá hiện tại
MUA	$\geq 20\%$
KHẢ QUAN	Từ 10% đến 20%
PHÙ HỢP THỊ TRƯỜNG	Từ -10% đến +10%
KÉM KHẢ QUAN	Từ -10% đến - 20%
BÁN	$\leq -20\%$

**Tuyên bố miễn trách nhiệm:** Bản quyền thuộc về Công ty Cổ phần Chứng khoán Kiến Thiết Việt Nam (CSI), những thông tin sử dụng trong báo cáo được thu thập từ những nguồn đáng tin cậy và CSI không chịu trách nhiệm về tính chính xác của chúng. Các nhận định trong bản báo cáo này dựa trên cơ sở phân tích chi tiết và cẩn thận, theo đánh giá chủ quan của chúng tôi, là hợp lý trong thời điểm đưa ra báo cáo, các nhận định trong báo cáo này có thể thay đổi bất kỳ lúc nào mà không báo trước. Báo cáo này không nên được diễn giải như một đề nghị mua hay bán bất cứ một cổ phiếu nào. CSI sẽ không chịu trách nhiệm đối với tất cả hay bất kỳ thiệt hại nào hoặc sự kiện bị coi là thiệt hại đối với việc sử dụng toàn bộ thông tin hoặc ý kiến của báo cáo này. Báo cáo này không được phép sao chép, tái bản bởi bất kỳ cá nhân hoặc tổ chức nào khi chưa được phép của CSI.

**TRỤ SỞ CHÍNH:** Tầng 11, Tòa nhà TNR, 54A Nguyễn Chí Thanh, Phường Láng Thượng, Quận Đống Đa, Hà Nội

**CHI NHÁNH:** Tầng 20, Tòa nhà TNR, 180 - 192 Nguyễn Công Trứ, Phường Nguyễn Thái Bình, Quận 1, Hồ Chí Minh

**Liên hệ:** + 84 24 3926 0099 | **Website:** <https://www.vncsi.com.vn>