

NGÀY 03/12/2024

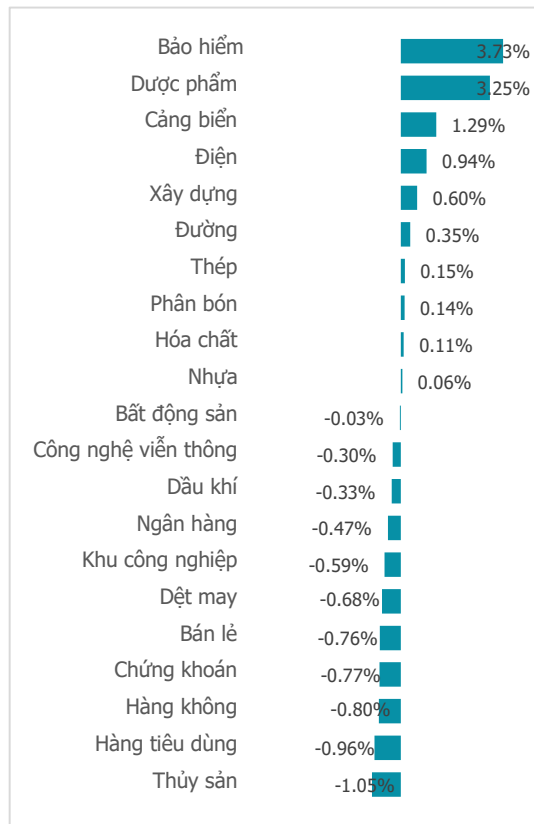
RUNG LẮC TRONG PHIÊN, VN-INDEX TẠM RỜI XA NGƯỠNG 1,250 ĐIỂM

Tổng quan	Giá trị	Thay đổi
Vn-Index	1,249.83	-0.11%
KLGD (triệu CP)	635.41	37.69%
Giá trị (tỉ)	15,618.59	30.85%
HNXIndex	225.29	-0.01%
KLGD (triệu CP)	52.43	36.44%
Giá trị (tỉ)	911.00	32.93%

Khoi ngoại	HSX	HNX
Mua (tỉ)	1,257.25	32.43
Bán (tỉ)	1,483.75	82.04
GT ròng (tỉ)	-226.50	-49.61

Nguồn: Fiin, CSI tổng hợp

Thay đổi giá trong phiên



Điểm nhấn giao dịch

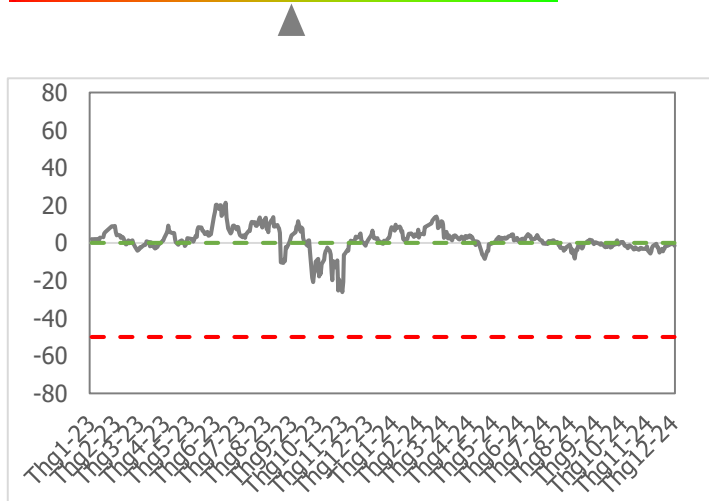
- Những phút cuối phiên ATC hôm nay không còn giúp thị trường “thoát thua” như trong phiên khớp lệnh trước đó. Thị trường có phiên đóng cửa giảm điểm đầu tiên trong tháng 12. Chỉ số VN-Index xuất hiện diễn biến tiêu cực nhất trong chuỗi 10 phiên gần đây khi sụt giảm hơn 6 điểm ngay sau khoảng 1 tiếng giao dịch. Dòng tiền bắt đáy ngay sau đó nhập cuộc giúp chỉ số phục hồi về sát tham chiếu. Diễn biến sau đó không nhiều thay đổi, chỉ số gần như sideway quanh tham chiếu. Nhà đầu tư nước ngoài là điểm trừ khi quay lại bán ròng phiên thứ 2 liên tiếp. Dòng tiền chọn lọc tương đối cao, thậm chí phân hóa ngay trong cùng nhóm ngành. Đóng cửa phiên giao dịch ngày 03/12, chỉ số VN-Index đóng cửa ở mức 1,249.83 điểm -1.38 điểm (-0.11%).
- Thanh khoản khớp lệnh thị trường cải thiện nhẹ, tiệm cận lại mức bình quân 20 phiên giao dịch. Lũy kế cuối phiên giao dịch, thanh khoản trên sàn HSX đạt 635 triệu cổ phiếu (+37.69%), tương đương 15,618 tỷ đồng (+30.85%) về giá trị giao dịch.
- Độ mở thị trường không nhiều chuyển biến với 11/21 nhóm ngành điều chỉnh. Trong đó áp lực điều chỉnh phủ bóng lên một số nhóm ngành như: Thủy sản (-1.05%), Thực phẩm tiêu dùng (-0.96%), Hàng không (-0.80%), Chứng khoán (-0.77%),... Ở chiều ngược lại, ngược dòng thành công thu hút dòng tiền trong phiên là các nhóm ngành: Bảo hiểm (+3.73%), Dược phẩm (+3.25%), Cảng biển (+1.29%),...
- Khối ngoại bán ròng -226 tỷ đồng trên sàn HSX, bán ròng phiên thứ 2 liên tiếp từ đầu tháng. Tâm điểm bán ròng của khối ngoại trong phiên hôm nay là nhóm cổ phiếu vốn hóa lớn như: VBC (-121 tỷ đồng), MWG (-58 tỷ đồng), FPT (-56 tỷ đồng),... Ở chiều mua ròng, nhóm nhà đầu tư ngoại tăng tỷ trọng một số mã như: MSN (+80 tỷ đồng), TCB (+29 tỷ đồng), CTR (+21 tỷ đồng),...

Quan điểm thị trường

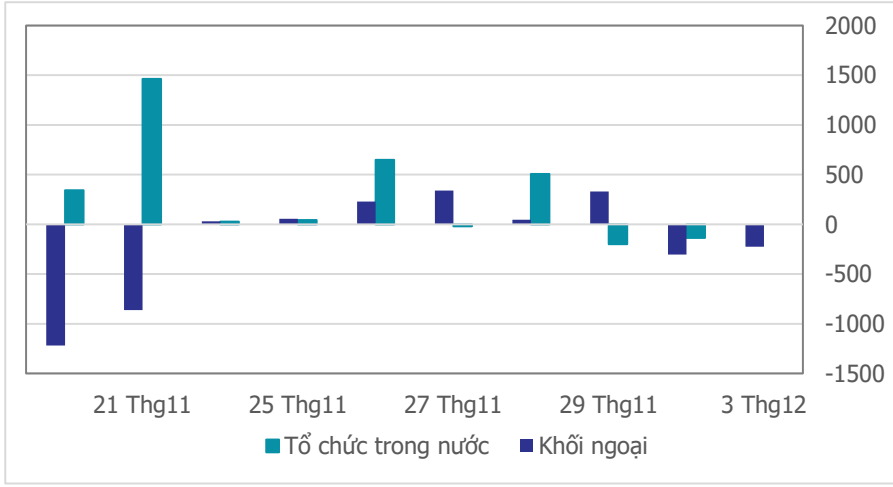
- Thanh khoản gia tăng với khối lượng khớp lệnh trên sàn HSX tiệm cận mức trung bình 20 phiên, nhưng đi kèm với đó là áp lực bán có chiều gia tăng khiến VN-Index đóng cửa trong sắc đỏ. Tuy vậy, mức độ giảm điểm không quá lớn và thu hẹp đáng kể về cuối phiên cho thấy xu hướng chính trong phiên là đi ngang, sideway trong biên độ hẹp. Ở thời điểm hiện tại cần xuất hiện một phiên bùng nổ có hỗ trợ của thanh khoản để xác nhận thị trường đã tạo đáy và cũng là tín hiệu chúng ta cần chờ đợi trước khi tổng lực cho vị thế mua mới. Trong trường hợp thị trường chình về vùng hỗ trợ (1,220 - 1,230) điểm, chúng ta có thể ưu tiên mua lại danh mục đã bán ở ngưỡng 1,249 điểm trước đó. Các vị thế mua khác cần thận trọng và chỉ mua thăm dò ở các mã có sự bứt phá mạnh hơn thị trường chung.
- Những mã cổ phiếu bứt phá đáng chú ý trong phiên hôm nay: SCS, SGP, VTO....

Tâm lý thị trường

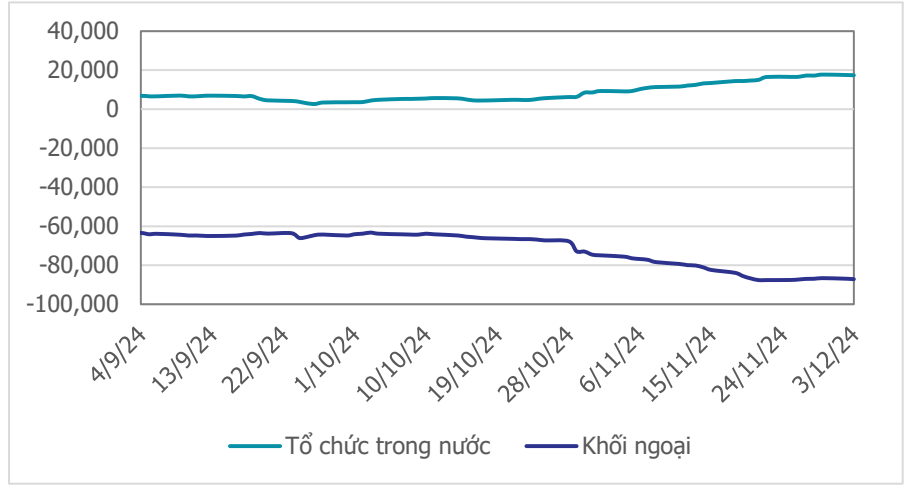
Bí quan **Hưng phấn**



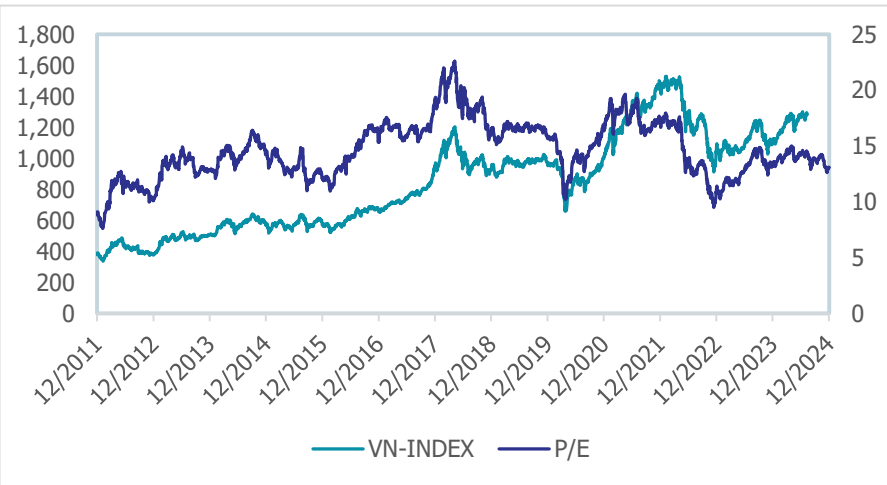
Giao dịch tổ chức trong nước và khối ngoại 10 phiên (tỉ)



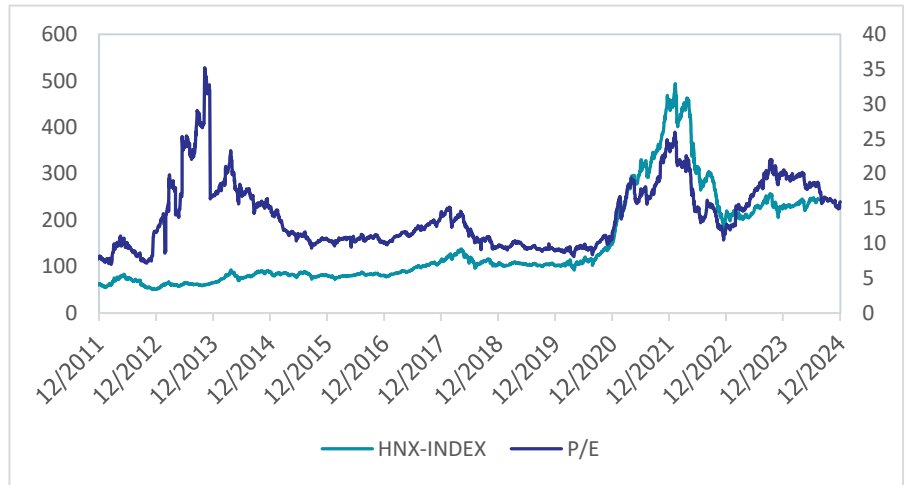
Lũy kế tổ chức trong nước và khối ngoại 3 tháng gần đây (tỉ)



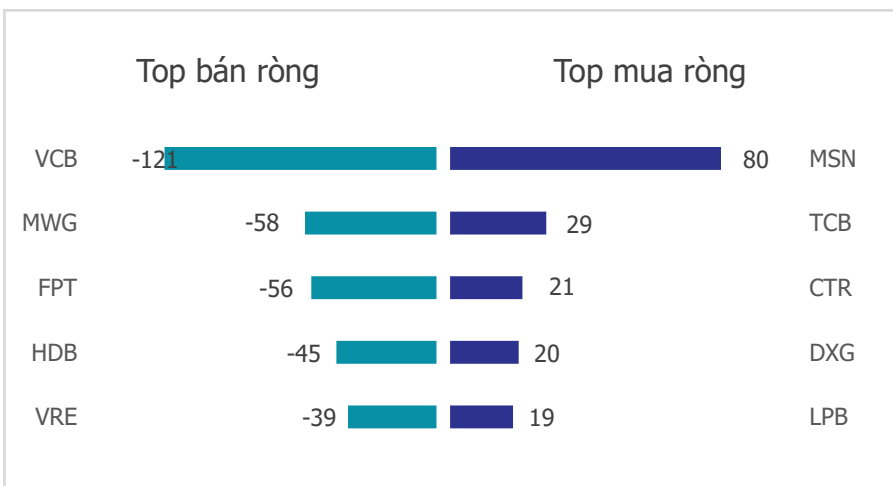
VN Index - PE lịch sử



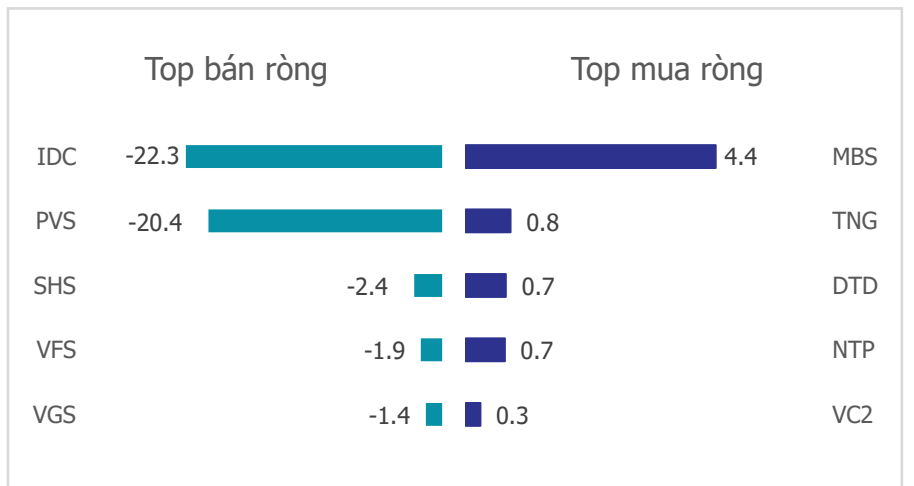
HNX Index - PE lịch sử



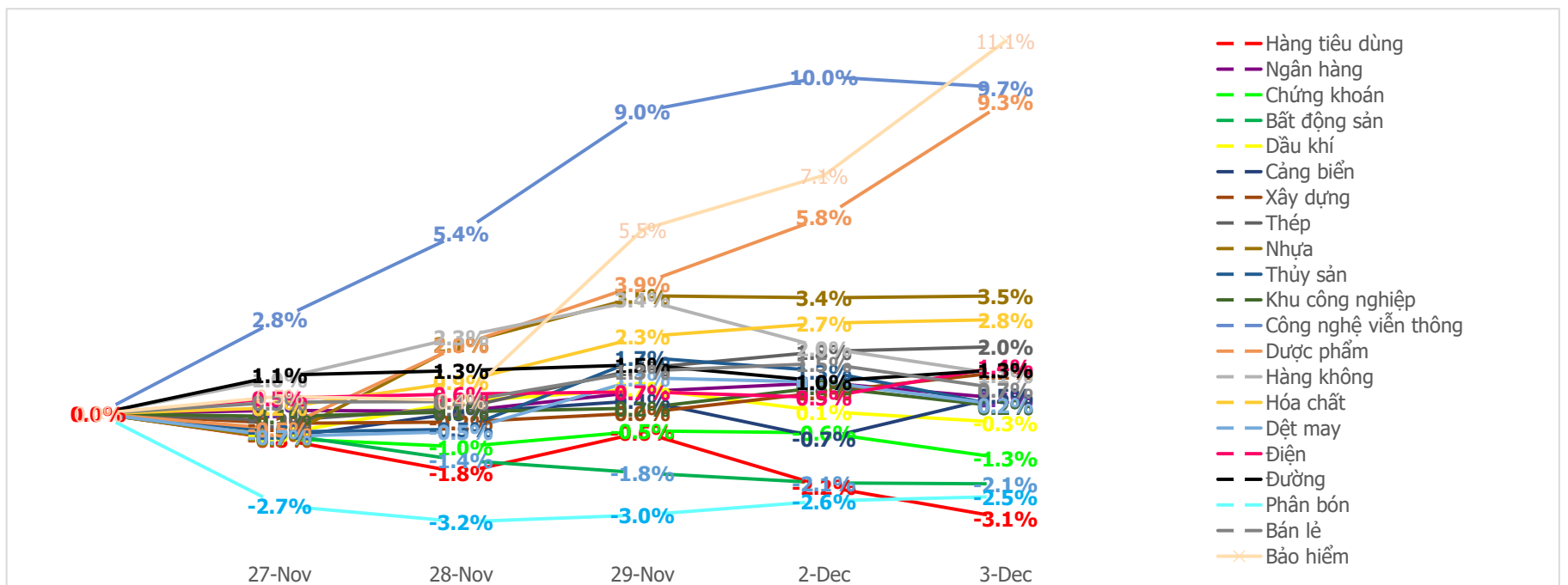
Mua bán ròng khối ngoại HSX phiên gần nhất (tỉ)



Mua bán ròng khối ngoại HNX phiên gần nhất (tỉ)



Diễn biến giao dịch theo nhóm ngành lũy kế 5 phiên gần nhất



Khuyến nghị theo phân tích kỹ thuật



VTO - CTCP Vận tải Xăng dầu Vitaco

9 tháng đầu năm 2024, VTO đạt 825 tỷ đồng doanh thu thuần (+5% YoY) và lợi nhuận sau thuế đạt 76.5 tỷ đồng tăng trưởng 123% so với cùng kỳ. Với kết quả trên VTO đã hoàn thành 83% kế hoạch về doanh thu và 90% kế hoạch lợi nhuận sau 9 tháng đầu năm. Trên biểu đồ kỹ thuật, giá cổ phiếu VTO bật tăng hết biên độ từ nền hỗ trợ với thanh khoản cao. Chúng tôi khuyến nghị NĐT giải ngân tại:

- Vùng mua: 14,200
- Giá mục tiêu: 16,000
- Giá cắt lỗ: 13,000

LIÊN HỆ TRUNG TÂM NGHIÊN CỨU CSI

Email: csi.research@vncsi.com

Tel: (+84) 24 3926 0099 (109)

Người thực hiện: Lương Văn Sơn

Chuyên viên Phân tích Kinh tế Vĩ mô và Thị trường Chứng khoán

Email: sonlv@vncsi.com.vn

Hệ Thống Khuyến Nghị: Hệ thống khuyến nghị của CTCP Chứng khoán Kiến Thiết Việt Nam (CSI) được xây dựng dựa trên mức chênh lệch của giá mục tiêu 12 tháng và giá cổ phiếu trên thị trường tại thời điểm đánh giá.

Xếp hạng	Khi (giá mục tiêu – giá hiện tại)/giá hiện tại
MUA	$\geq 20\%$
KHẢ QUAN	Từ 10% đến 20%
PHÙ HỢP THỊ TRƯỜNG	Từ -10% đến +10%
KÉM KHẢ QUAN	Từ -10% đến -20%
BÁN	$\leq -20\%$

Tuyên bố miễn trách nhiệm: Bản quyền thuộc về Công ty Cổ phần Chứng khoán Kiến Thiết Việt Nam (CSI), những thông tin sử dụng trong báo cáo được thu thập từ những nguồn đáng tin cậy và CSI không chịu trách nhiệm về tính chính xác của chúng. Các nhận định trong bản báo cáo này dựa trên cơ sở phân tích chi tiết và cẩn thận, theo đánh giá chủ quan của chúng tôi, là hợp lý trong thời điểm đưa ra báo cáo, các nhận định trong báo cáo này có thể thay đổi bất kỳ lúc nào mà không báo trước. Báo cáo này không nên được diễn giải như một đề nghị mua hay bán bất cứ một cổ phiếu nào. CSI sẽ không chịu trách nhiệm đối với tất cả hay bất kỳ thiệt hại nào hoặc sự kiện bị coi là thiệt hại đối với việc sử dụng toàn bộ thông tin hoặc ý kiến của báo cáo này. Báo cáo này không được phép sao chép, tái bản bởi bất kỳ cá nhân hoặc tổ chức nào khi chưa được phép của CSI.

TRỤ SỞ CHÍNH: Tầng 11, Tòa nhà TNR, 54A Nguyễn Chí Thanh, Phường Láng Thượng, Quận Đống Đa, Hà Nội

CHI NHÁNH: Tầng 20, Tòa nhà TNR, 180 - 192 Nguyễn Công Trứ, Phường Nguyễn Thái Bình, Quận 1, Hồ Chí Minh

Liên hệ: + 84 24 3926 0099 | **Website:** <https://www.vncsi.com.vn>