

NGÀY 06/12/2024

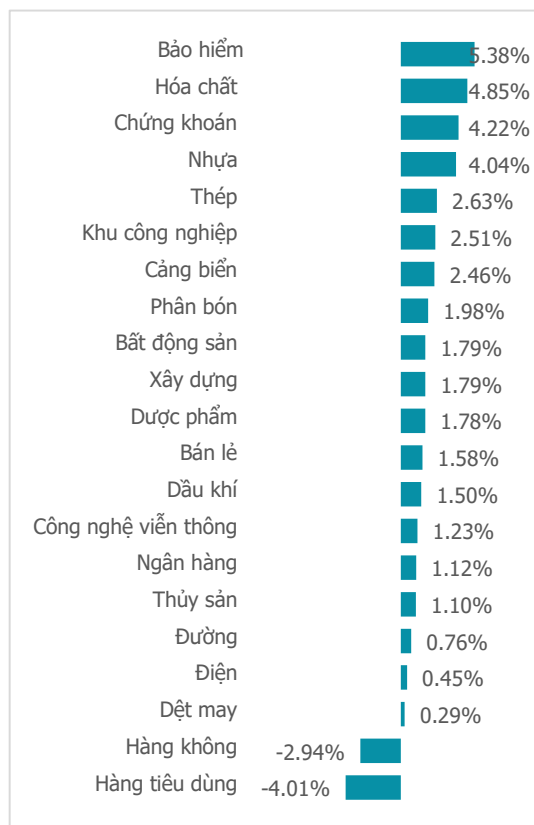
"CÚ BẬT NHẢY" HOÀN HẢO, VN-INDEX XÁC NHẬN TẠO ĐÁY

Tổng quan	Giá trị	Thay đổi
Vn-Index	1,270.14	0.21%
KLGD (triệu CP)	660.65	-22.13%
Giá trị (tỉ)	17,629.13	-16.14%
HNXIndex	228.93	-0.29%
KLGD (triệu CP)	64.33	-26.95%
Giá trị (tỉ)	1,231.40	-21.04%

Khối ngoại	HSX	HNX
Mua (tỉ)	2,381.37	32.13
Bán (tỉ)	2,024.62	87.48
GT ròng (tỉ)	356.75	-55.35

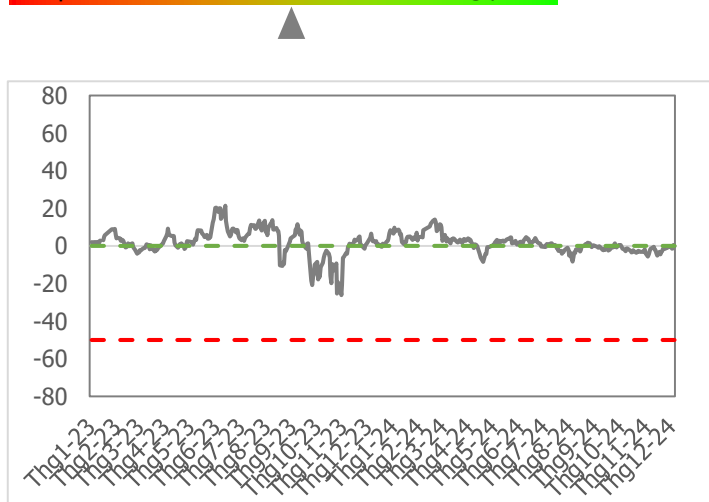
Nguồn: Fiin, CSI tổng hợp

Thay đổi giá trong tuần



Tâm lý thị trường

Bí quan **Hưng phấn**



Điểm nhận giao dịch

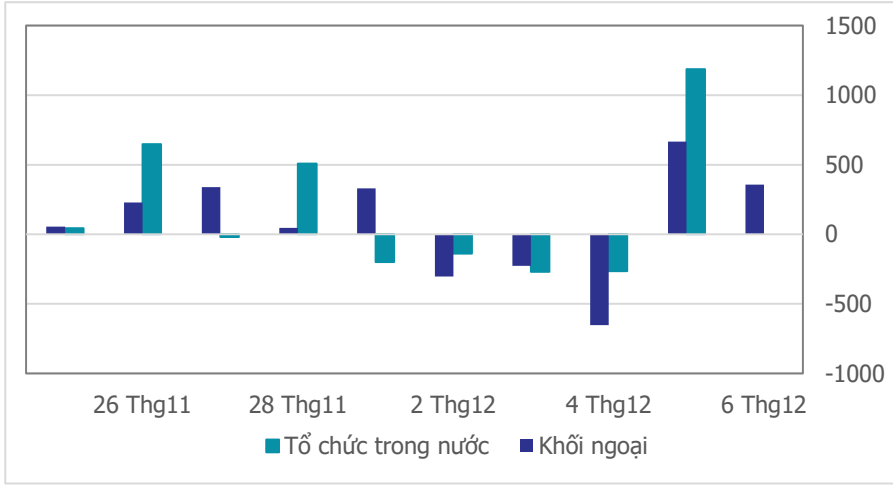
- Tuần giao dịch đầu tiên của tháng 12 chứng kiến bước ngoặt lớn về xu hướng khi thị trường có phiên bùng nổ theo đà chính thức xác nhận tạo đáy tại vùng 1,200 điểm. Chỉ số VN-Index khởi đầu tháng tương đối chậm chạp với 2 phiên đầu tuần giằng co sidewa quanh tham chiếu. Đỉnh điểm thất vọng được đẩy lên trong phiên ngày 4/12 khi chỉ số bất ngờ lao dốc mạnh trong phiên chiều về sát mức 1,240 điểm. Những điều bất ngờ luôn là thứ "gia vị" tuyệt vời của thị trường chứng khoán. Trái với sự ngờ vực của phần lớn nhà đầu tư, thị trường bùng nổ mạnh mẽ cả về giá và khối lượng ngay sau đó. Phiên tăng điểm trên cũng là phiên bùng nổ nhất trong vòng 4 tháng trở lại đây, vượt lên trên ngưỡng MA200 ngày. Đà tăng có phần chững lại trong phiên cuối tuần song vẫn kịp đưa thị trường cán mốc 1,270 điểm. Đóng cửa tuần giao dịch từ 02/12-06/12, chỉ số VN-Index đóng cửa ở mức 1,270.14 điểm, tăng 19.68 điểm (+1.57%), lấy lại hoàn toàn những gì đã mất trong tháng trước đó.
- Thanh khoản khớp lệnh có tuần giao dịch bùng nổ, tương đương với mức bình quân 20 tuần khớp lệnh. Lũy kế đến cuối tuần giao dịch, thanh khoản giao dịch bình quân trên sàn HSX đạt 628 triệu cổ phiếu (+35.75%), tương đương 16,027 tỷ đồng (+31.06%) về giá trị giao dịch.
- Sắc xanh có tuần ghi dấu ấn áp đảo trên độ mở thị trường với 19/21 nhóm ngành tăng điểm. Dẫn dắt đà bùng nổ của thị trường trong tuần qua là những nhóm ngành như: Bảo hiểm (+5.38%), Hóa chất (+4.85%), Chứng khoán (+4.22%), Nhựa (+4.04%),... Ở chiều ngược lại, áp lực bán vẫn phủ bóng lên một số nhóm ngành như: Hàng tiêu dùng (-4.01%), Hàng không (-2.94%).
- Khối ngoại có tuần giao dịch giằng co với 2 phiên mua ròng và 3 phiên bán ròng. Lũy kế cả tuần giao dịch, khối ngoại bán ròng -160 tỷ đồng trên sàn HSX. Tâm điểm bán ròng của khối ngoại trong tuần qua là nhóm cổ phiếu vốn hóa lớn như: MWG (-421 tỷ đồng), FPT (-383 tỷ đồng), VCB (-349 tỷ đồng),... Ở chiều mua ròng, nhóm nhà đầu tư ngoại nâng tỷ trọng một số mã: MSN (+312 tỷ đồng), TCB (+241 tỷ đồng), SSI (+241 tỷ đồng),...

Quan điểm thị trường

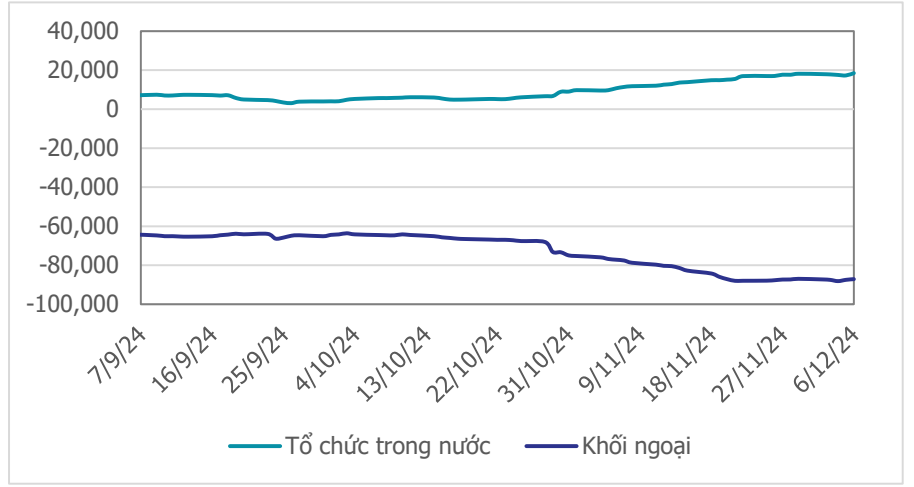
- Duy trì được sắc xanh trong phiên giao dịch cuối tuần dù áp lực bán đã có phần gia tăng đáng kể khiến VN-Index phải thu hẹp đà tăng về cuối phiên. Thanh khoản phiên hôm nay sụt giảm so với phiên bùng nổ hôm qua, nhưng xét về khối lượng khớp lệnh vẫn cao hơn (+14.23%) so với mức trung bình 20 phiên nên tín hiệu tích cực vẫn được duy trì. Trên biểu đồ tuần, VN-Index có tuần thứ 3 tăng điểm liên tiếp với khối lượng khớp lệnh tăng cao so với 2 tuần trước đó. Hơn nữa, tuần qua xuất hiện phiên bùng nổ theo đà, vượt lên đường trung bình dài hạn MA200, qua đó xác nhận mức đáy 1,200 điểm của VN-Index trước đó, cho thấy xu hướng lạc quan đã quay trở lại. Chúng tôi duy trì quan điểm nắm giữ danh mục và tiếp tục mở vị thế mua cho các phiên tiếp theo. Khả năng cao VN-Index sẽ có phiên test lại đường trung bình MA200, tương đương với mốc 1,260 điểm, tại ngưỡng này chúng ta có thể mở vị thế, gia tăng thêm tỷ trọng cổ phiếu. Ưu tiên các nhóm cổ phiếu vốn hóa lớn và nhạy với thị trường như: Ngân hàng, Chứng khoán, BĐS, Thép...



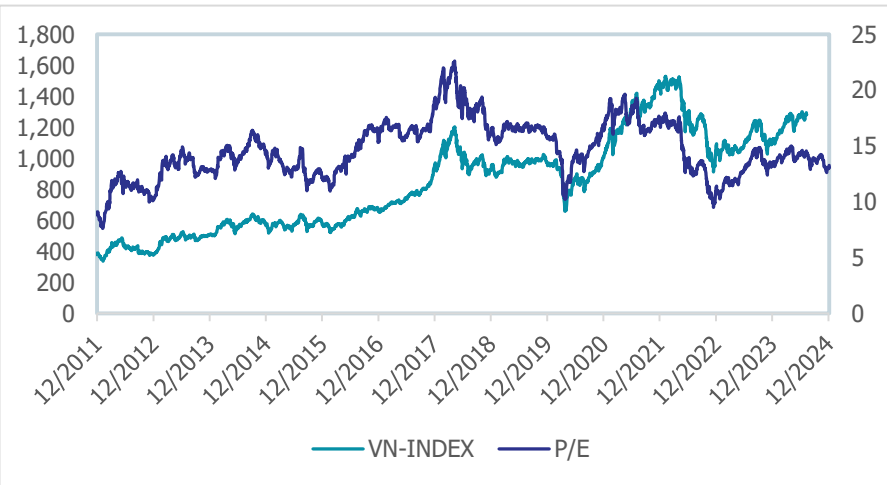
Giao dịch tổ chức trong nước và khối ngoại 10 phiên (tỉ)



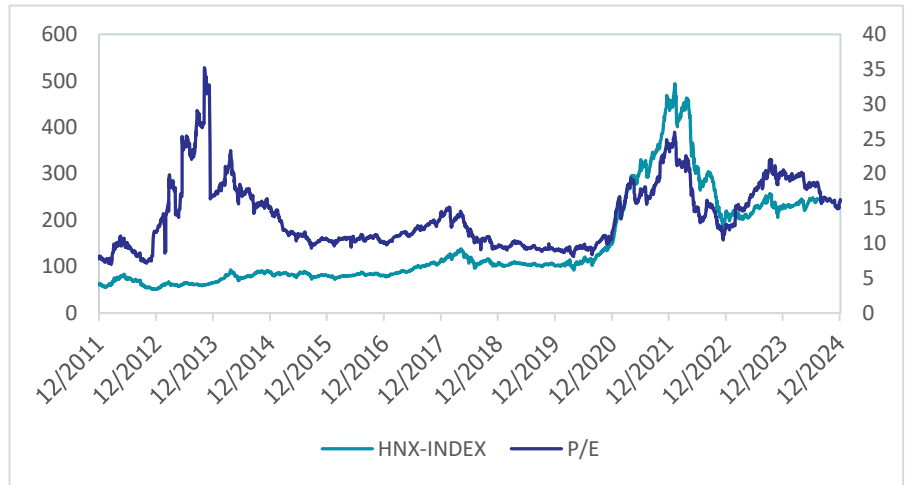
Lũy kế tổ chức trong nước và khối ngoại 3 tháng gần đây (tỉ)



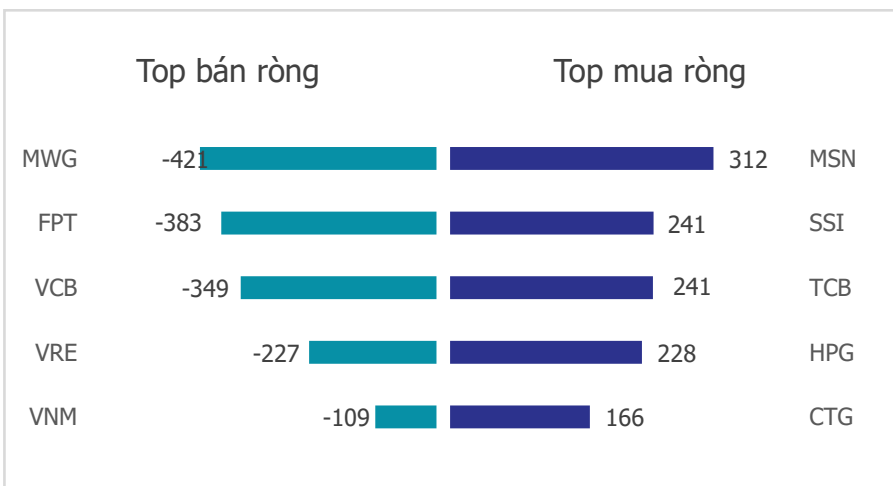
VN Index - PE lịch sử



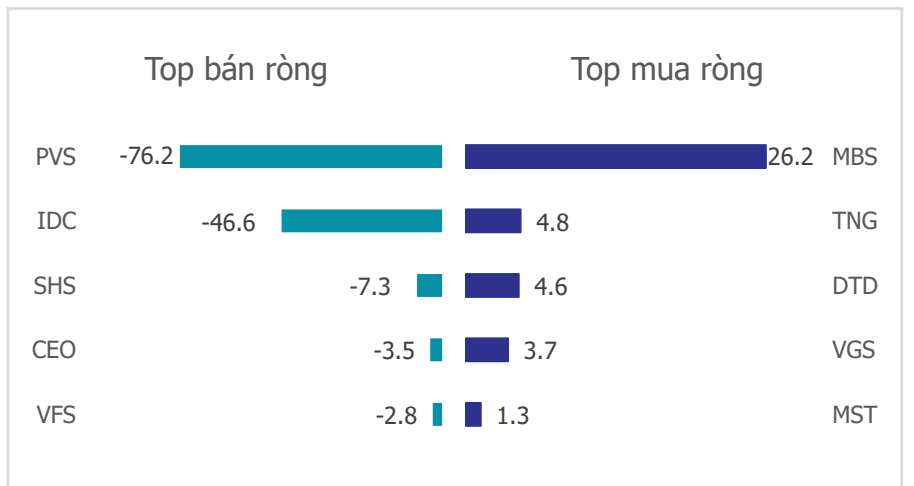
HNX Index - PE lịch sử



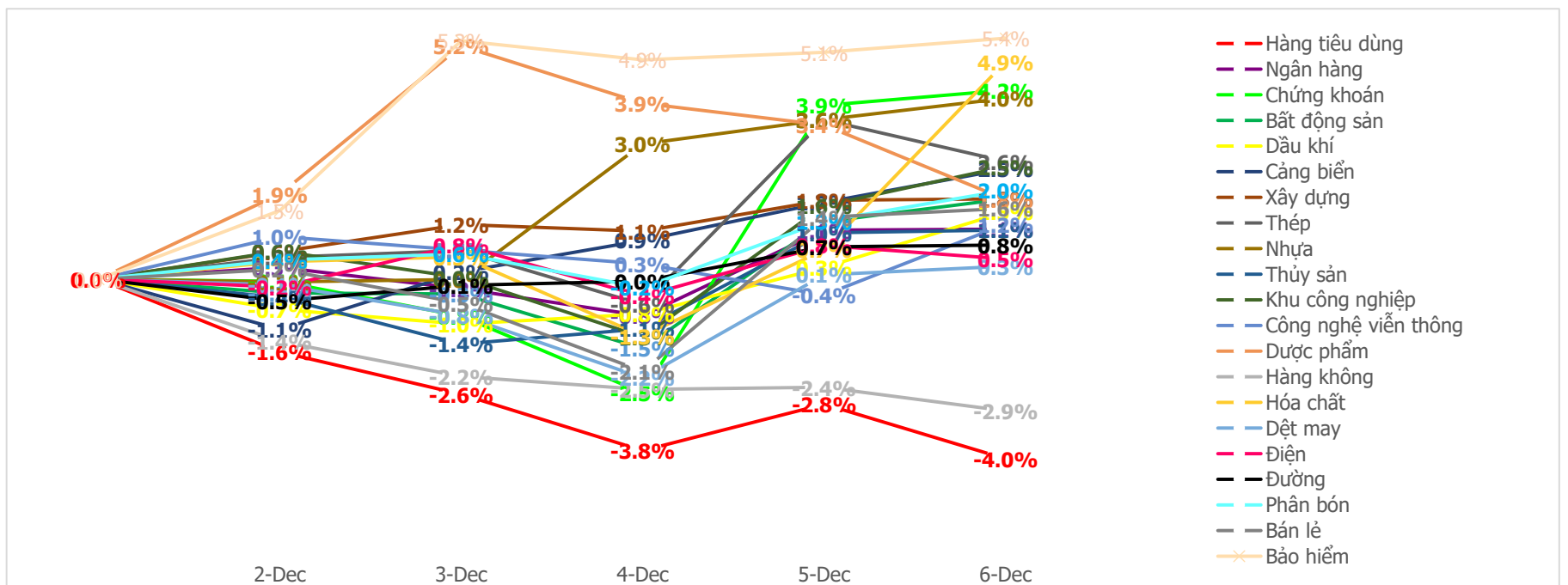
Mua bán ròng khối ngoại HSX 5 phiên gần nhất (tỉ)



Mua bán ròng khối ngoại HNX 5 phiên gần nhất (tỉ)



Diễn biến giao dịch theo nhóm ngành lũy kế 5 phiên gần nhất



LIÊN HỆ TRUNG TÂM NGHIÊN CỨU CSI

Email: csi.research@vncsi.com

Tel: (+84) 24 3926 0099 (109)

Người thực hiện: Lương Văn Sơn

Chuyên viên Phân tích Kinh tế Vĩ mô và Thị trường Chứng khoán

Email: sonlv@vncsi.com.vn

Hệ Thống Khuyến Nghị: Hệ thống khuyến nghị của CTCP Chứng khoán Kiến Thiết Việt Nam (CSI) được xây dựng dựa trên mức chênh lệch của giá mục tiêu 12 tháng và giá cổ phiếu trên thị trường tại thời điểm đánh giá.

Xếp hạng	Khi (giá mục tiêu – giá hiện tại)/giá hiện tại
MUA	$\geq 20\%$
KHẢ QUAN	Từ 10% đến 20%
PHÙ HỢP THỊ TRƯỜNG	Từ -10% đến +10%
KÉM KHẢ QUAN	Từ -10% đến - 20%
BÁN	$\leq -20\%$

Tuyên bố miễn trách nhiệm: Bản quyền thuộc về Công ty Cổ phần Chứng khoán Kiến Thiết Việt Nam (CSI), những thông tin sử dụng trong báo cáo được thu thập từ những nguồn đáng tin cậy và CSI không chịu trách nhiệm về tính chính xác của chúng. Các nhận định trong bản báo cáo này dựa trên cơ sở phân tích chi tiết và cẩn thận, theo đánh giá chủ quan của chúng tôi, là hợp lý trong thời điểm đưa ra báo cáo, các nhận định trong báo cáo này có thể thay đổi bất kỳ lúc nào mà không báo trước. Báo cáo này không nên được diễn giải như một đề nghị mua hay bán bất cứ một cổ phiếu nào. CSI sẽ không chịu trách nhiệm đối với tất cả hay bất kỳ thiệt hại nào hoặc sự kiện bị coi là thiệt hại đối với việc sử dụng toàn bộ thông tin hoặc ý kiến của báo cáo này. Báo cáo này không được phép sao chép, tái bản bởi bất kỳ cá nhân hoặc tổ chức nào khi chưa được phép của CSI.

TRỤ SỞ CHÍNH: Tầng 11, Tòa nhà TNR, 54A Nguyễn Chí Thanh, Phường Láng Thượng, Quận Đống Đa, Hà Nội

CHI NHÁNH: Tầng 20, Tòa nhà TNR, 180 - 192 Nguyễn Công Trứ, Phường Nguyễn Thái Bình, Quận 1, Hồ Chí Minh

Liên hệ: + 84 24 3926 0099 | **Website:** <https://www.vncsi.com.vn>