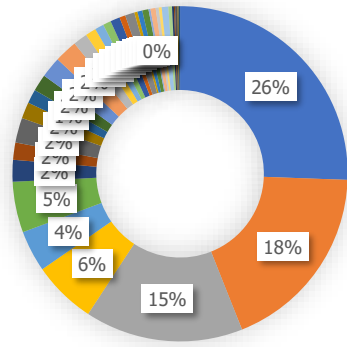
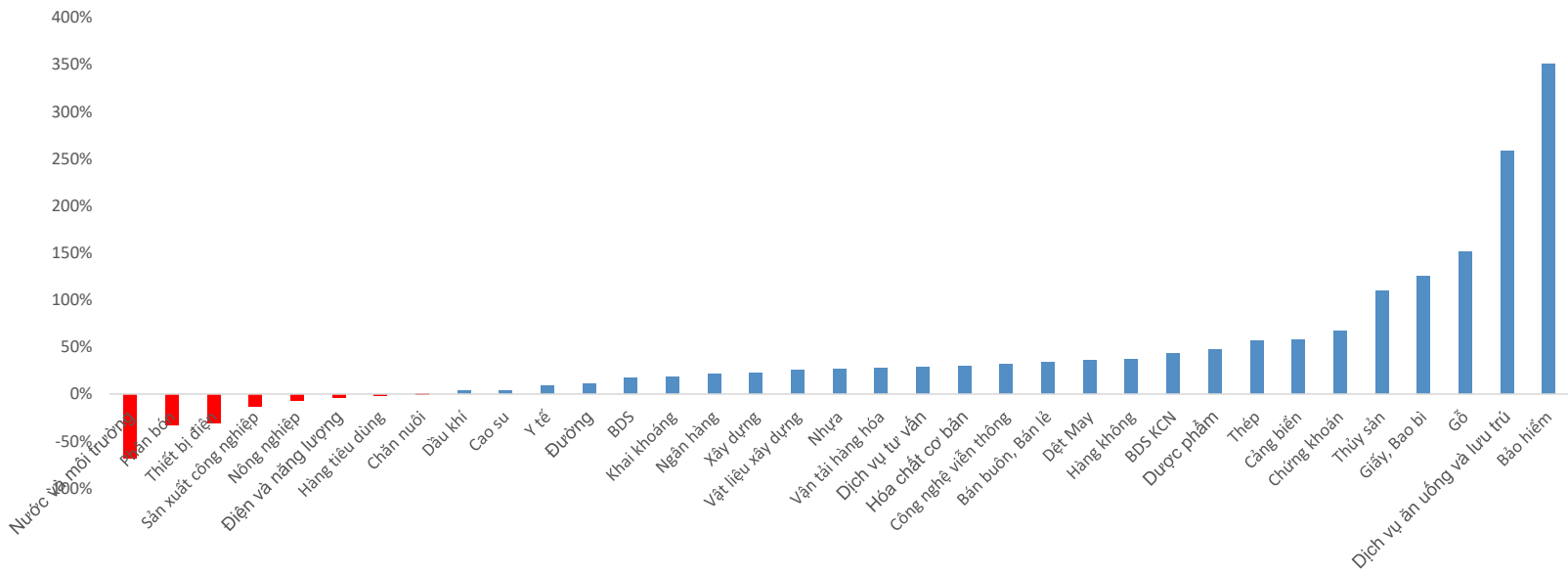


Tỉ trọng KLGD các nhóm ngành trong tuần 02/12-06/12

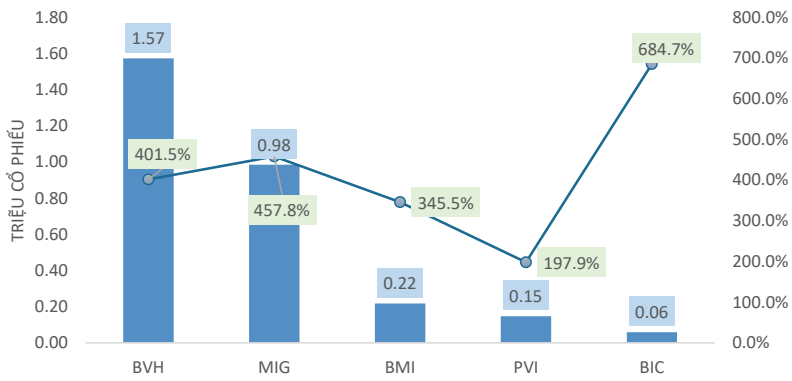


- Ngân hàng
- Chứng khoán
- Điện và năng lượng
- Vận tải hàng hóa
- Bán buôn, Bán lẻ
- Hàng tiêu dùng
- BDS KCN
- Dệt May
- Thiết bị điện
- Thủy sản
- Hàng không
- Vật liệu xây dựng
- Y tế
- Gỗ
- Dược phẩm
- Khai khoáng
- Dịch vụ ăn uống và lưu trú
- Nước và môi trường
- BDS
- Thép
- Xây dựng
- Dầu khí
- Phân bón
- Nông nghiệp
- Công nghệ viễn thông
- Chăn nuôi
- Nhựa
- Cao su
- Đường
- Hóa chất cơ bản
- Bảo hiểm
- Sản xuất công nghiệp
- Cảng biển
- Dịch vụ tư vấn
- Giấy, Bao bì

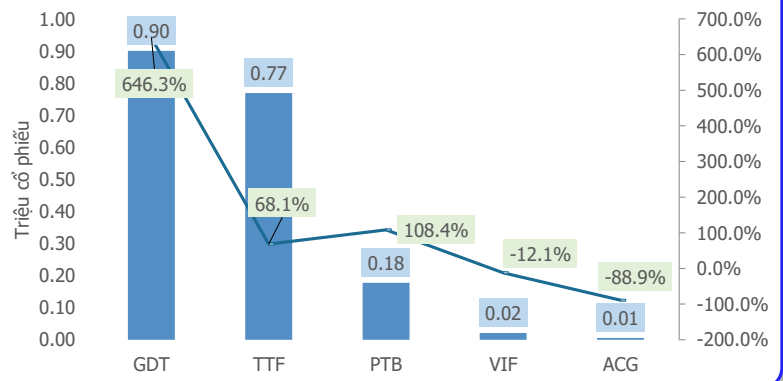
Biến động KLGD theo nhóm ngành trong tuần 02/12-06/12



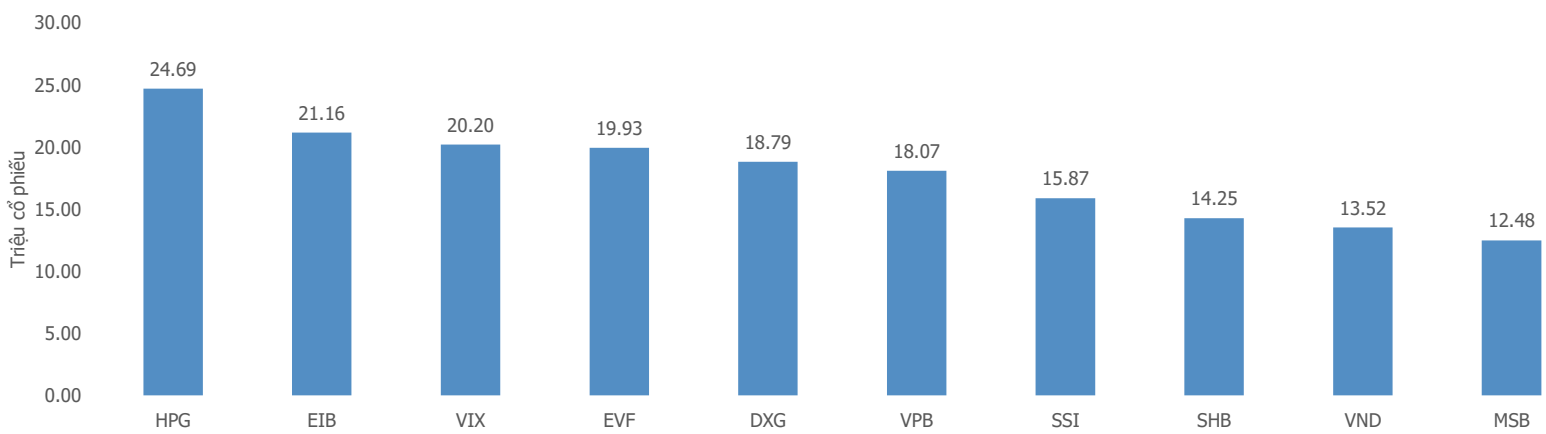
Top biến động KLGD tuần 02/12-06/12 ngành bảo hiểm



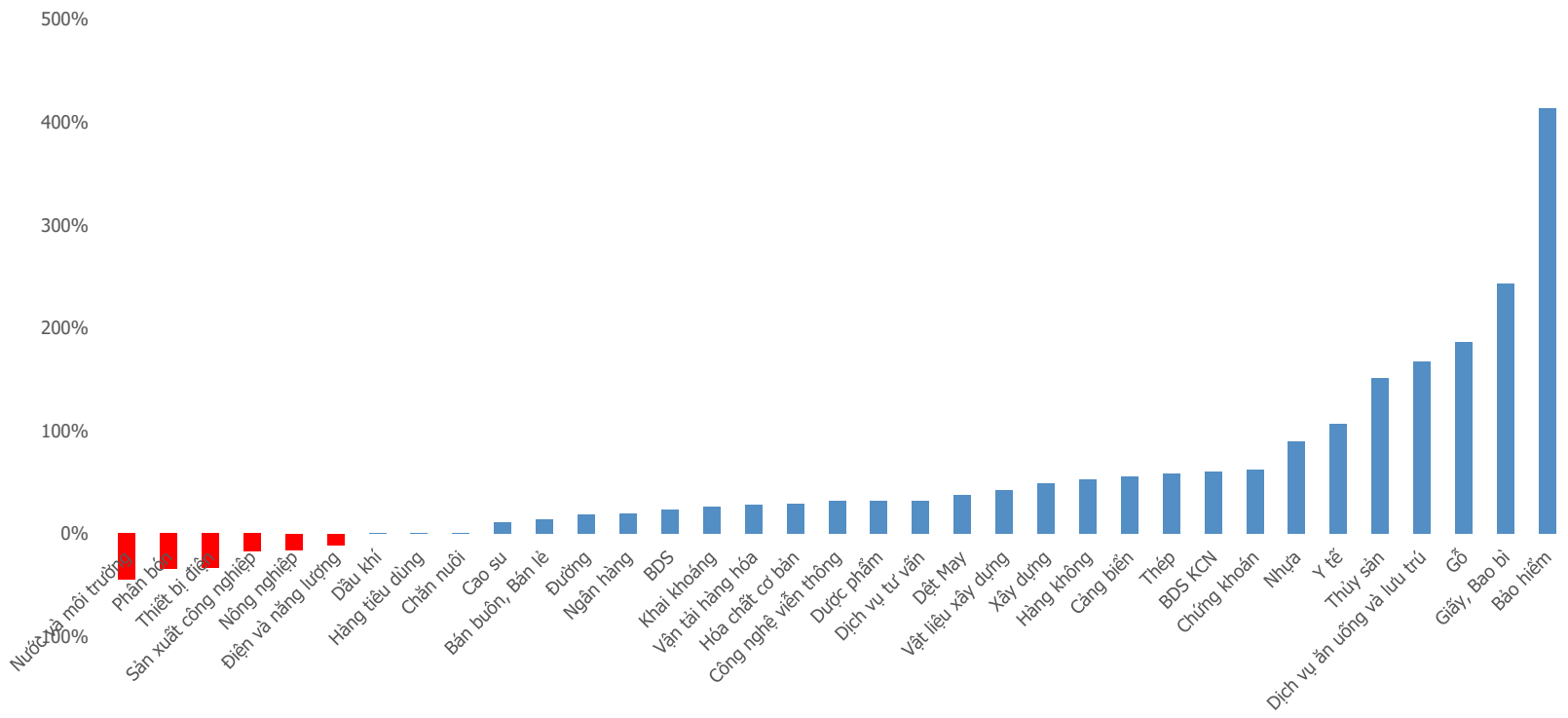
Top biến động KLGD tuần 02/12-06/12 ngành gỗ



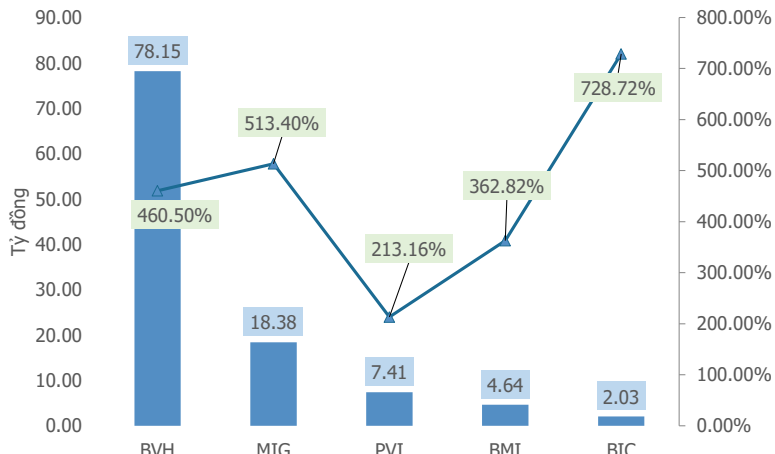
Top khối lượng giao dịch lớn nhất trong tuần 02/12-06/12



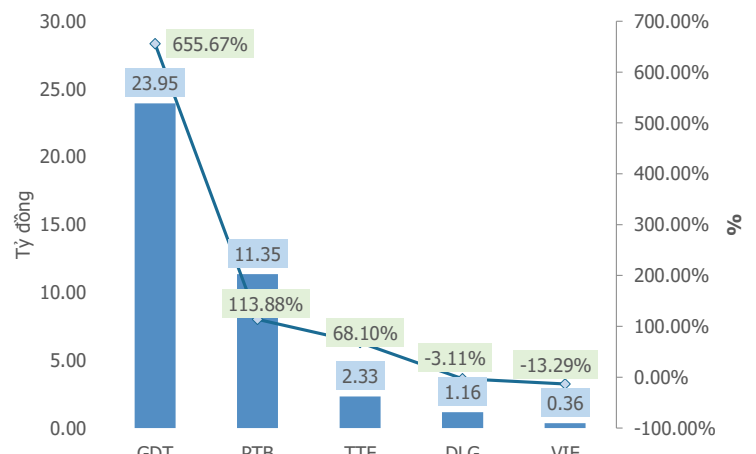
Biến động giá trị giao dịch trong tuần tuần 02/12-06/12



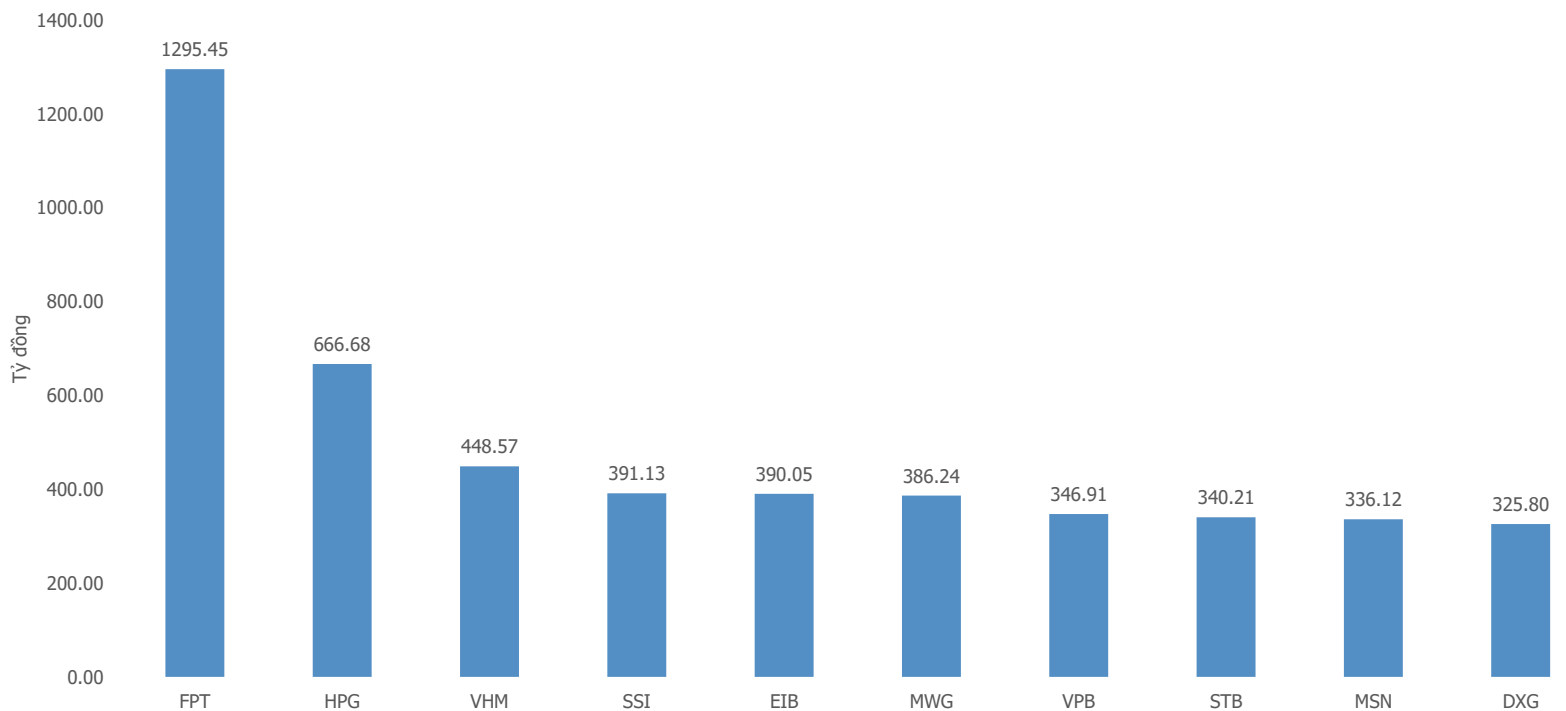
Top biến động GTGD tuần 02/12-06/12 ngành bảo hiểm



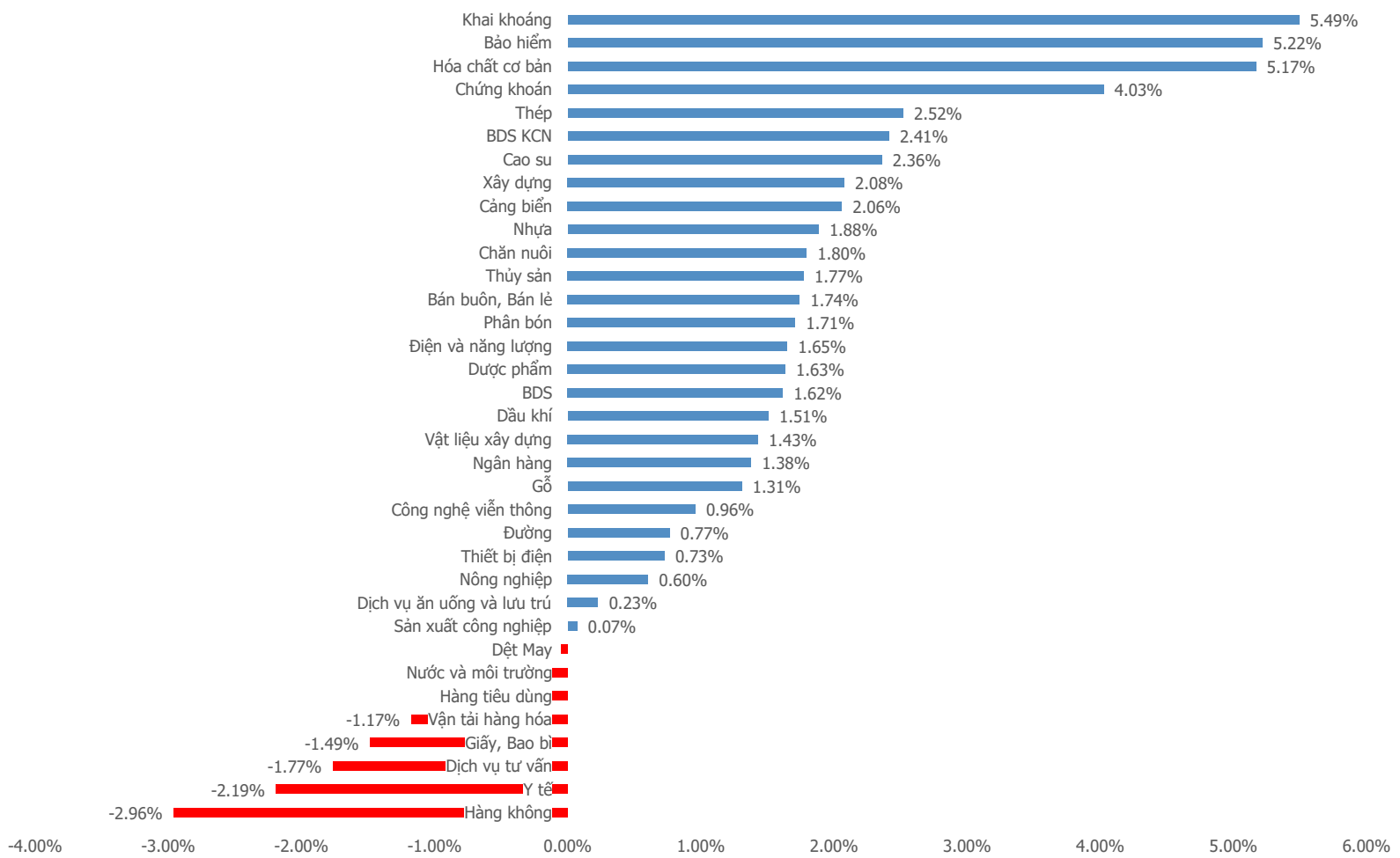
Top biến động GTGD tuần 02/12-06/12 ngành gỗ



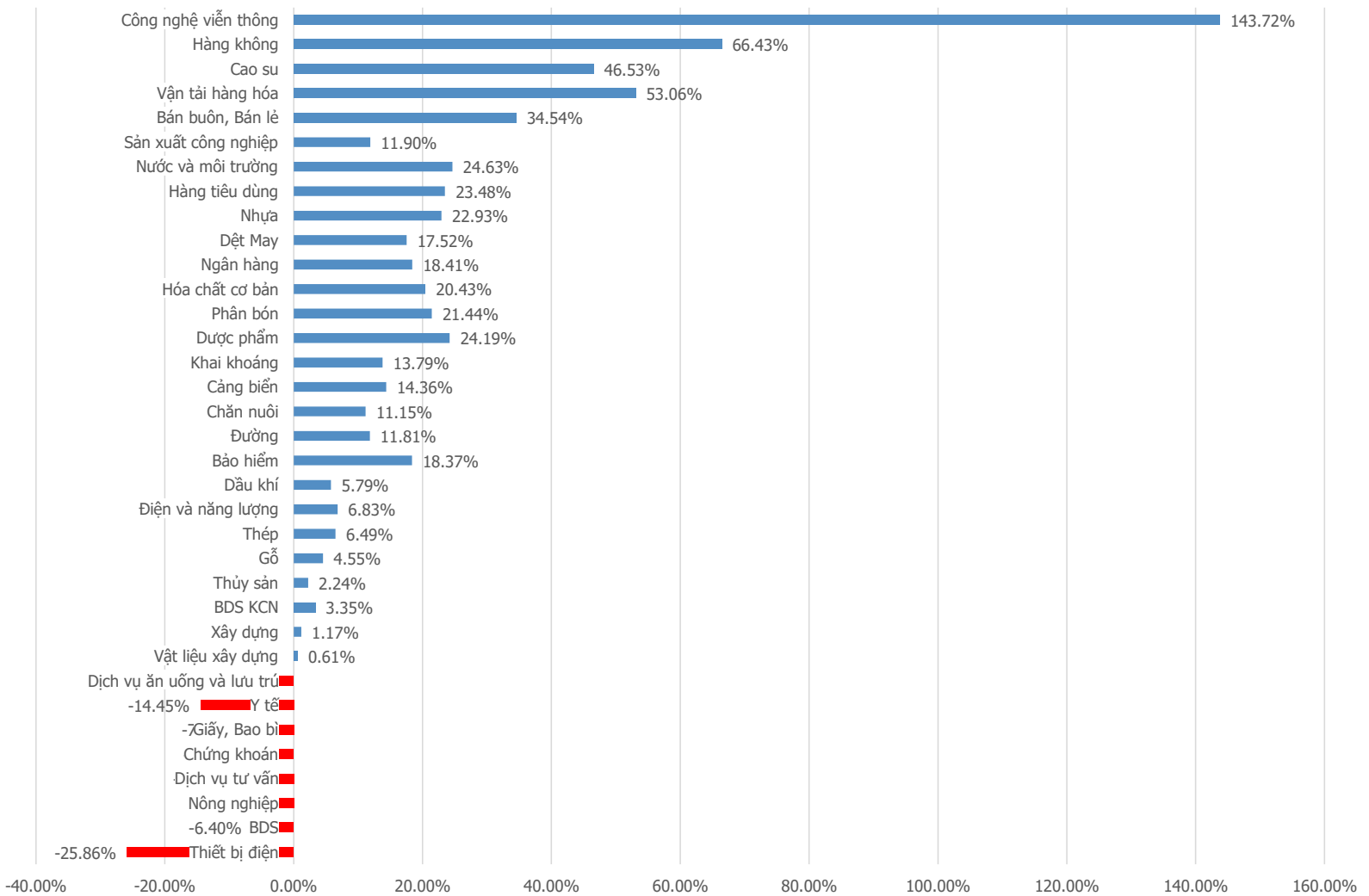
Top giá trị giao dịch lớn nhất tuần 02/12-06/12



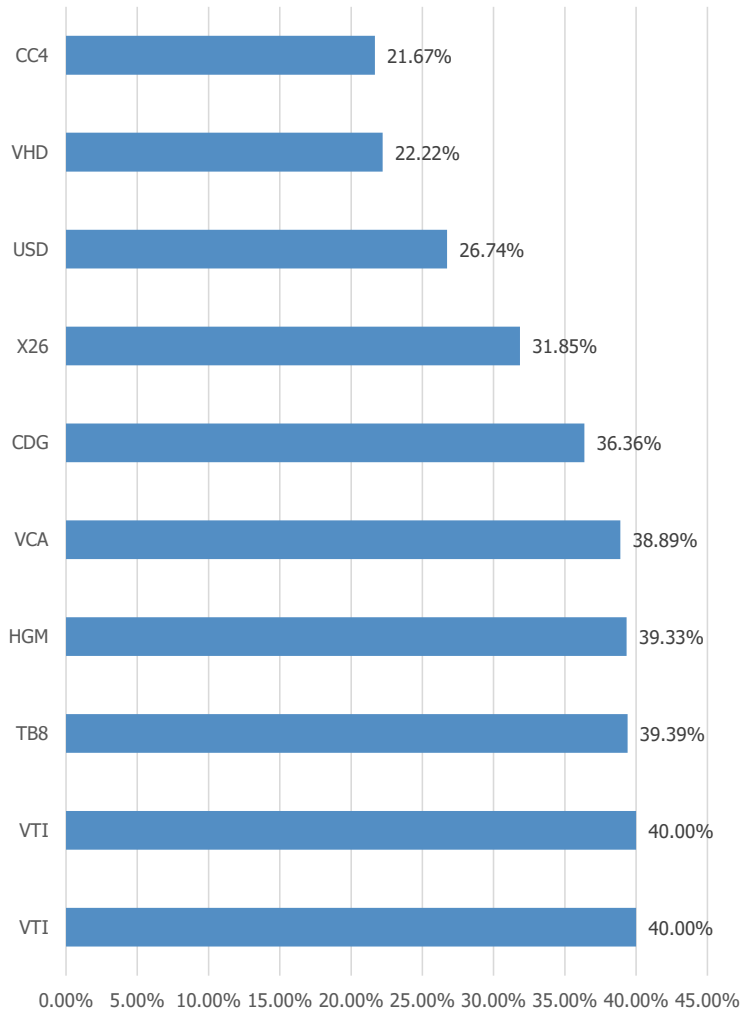
Biến động giá nhóm ngành trong tuần 02/12-06/12



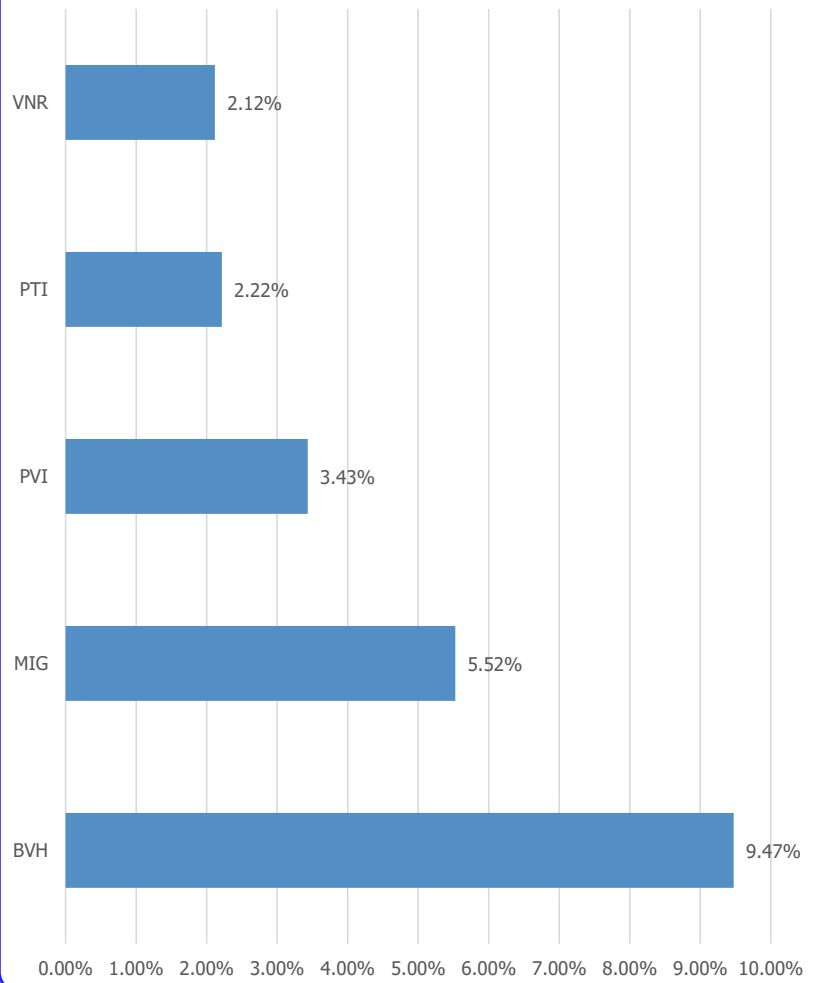
Biến động giá các nhóm ngành từ đầu năm đến nay



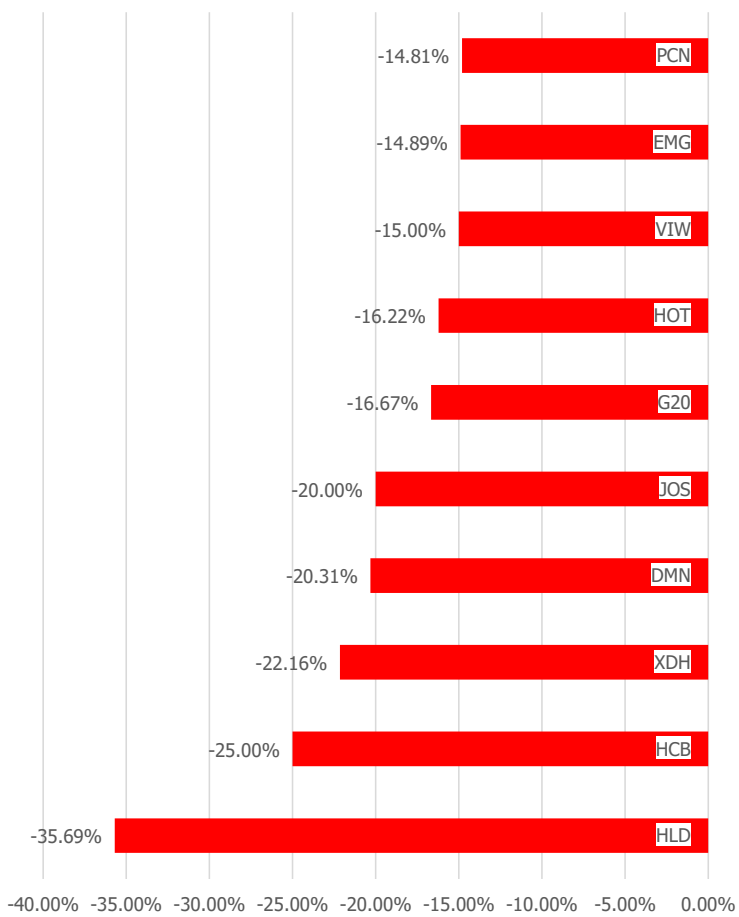
Top tăng giá trong tuần 02/12-06/12



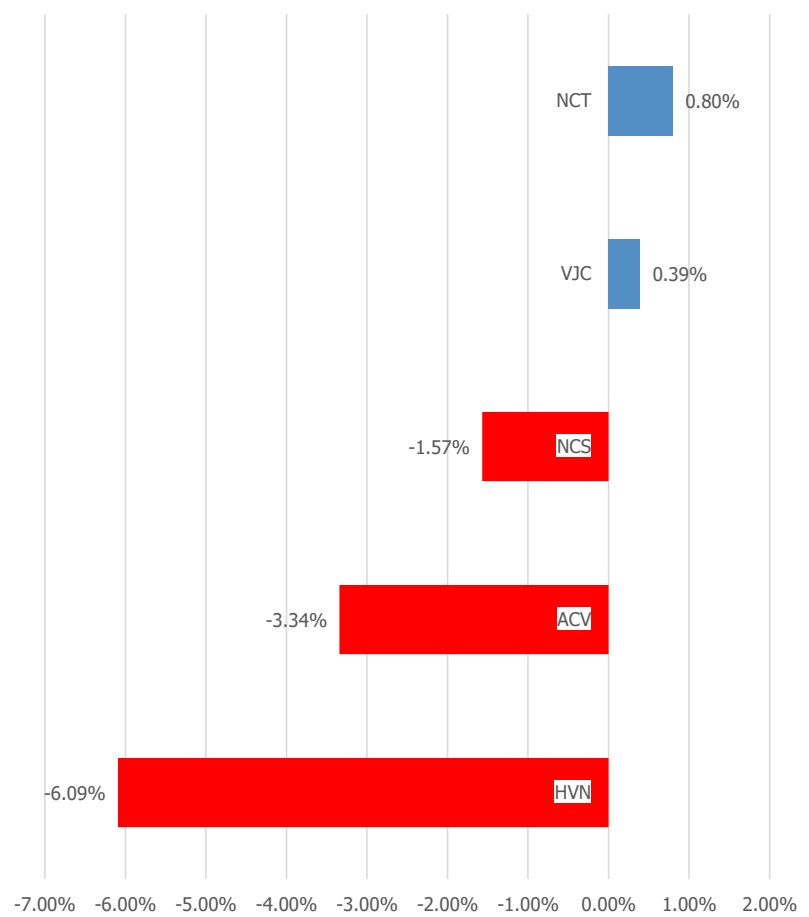
Top tăng giá trong tuần 02/12-06/12 ngành bảo hiểm



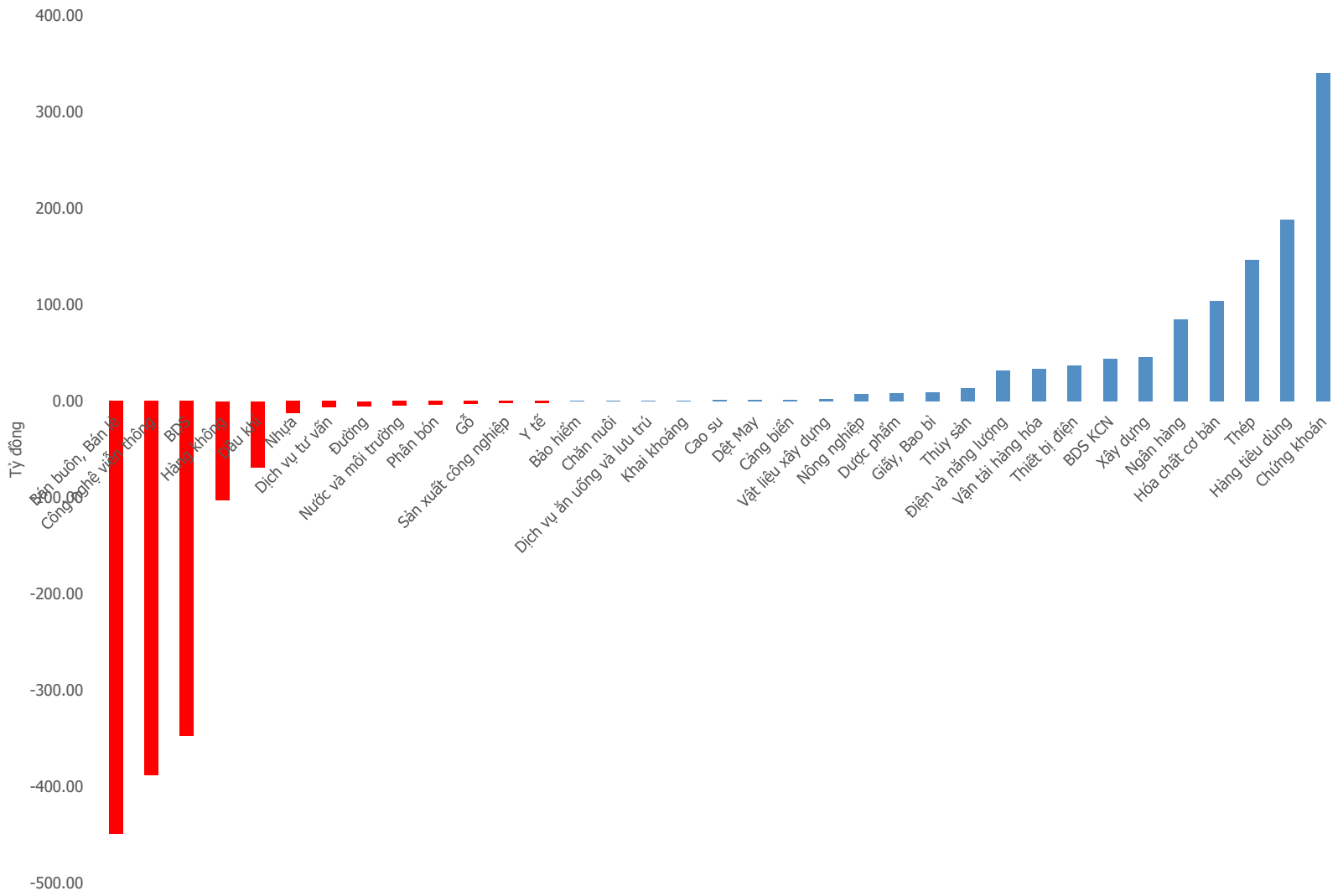
Top giảm giá trong tuần 02/12-06/12



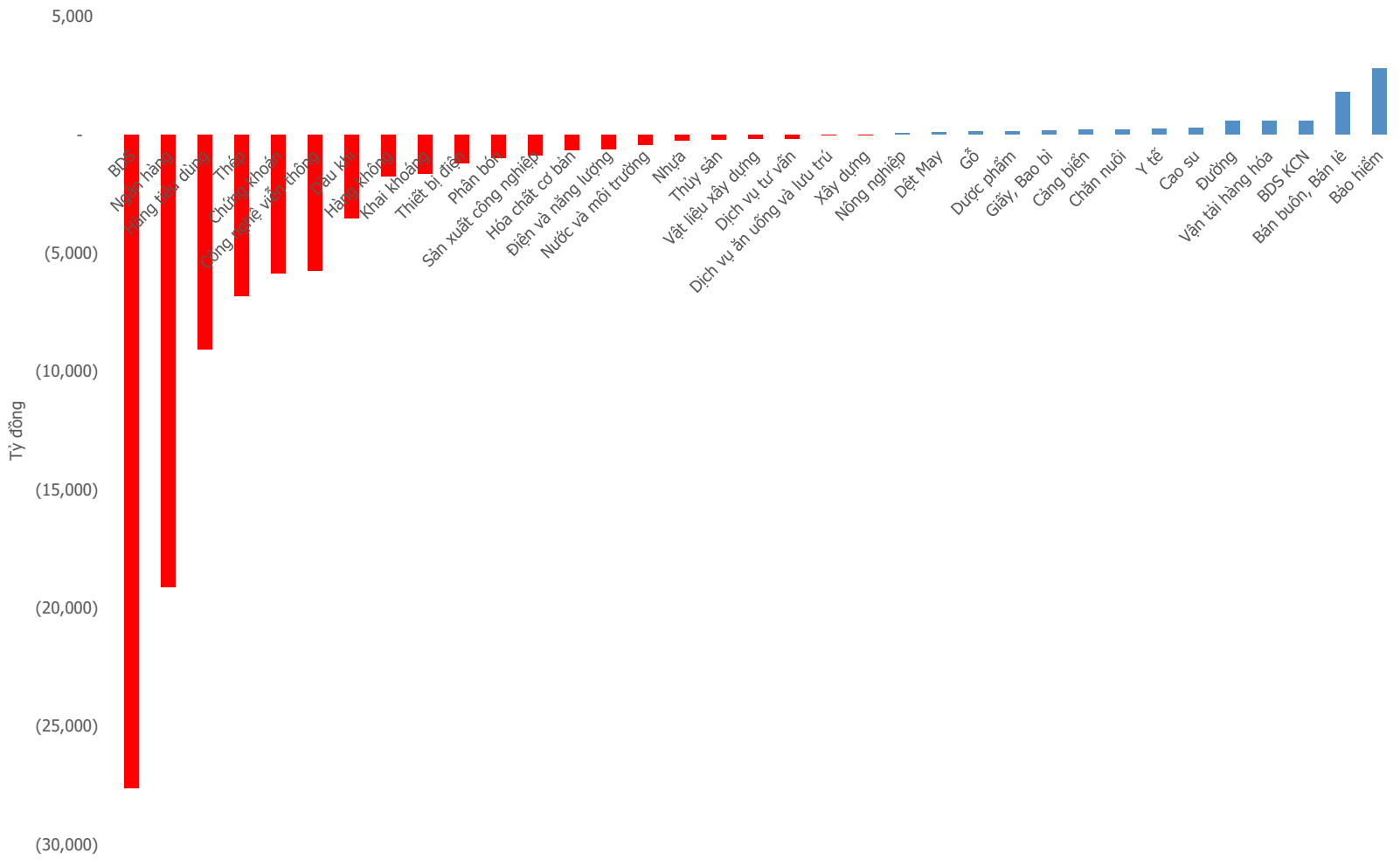
Top giảm giá trong tuần 02/12-06/12 ngành hàng không

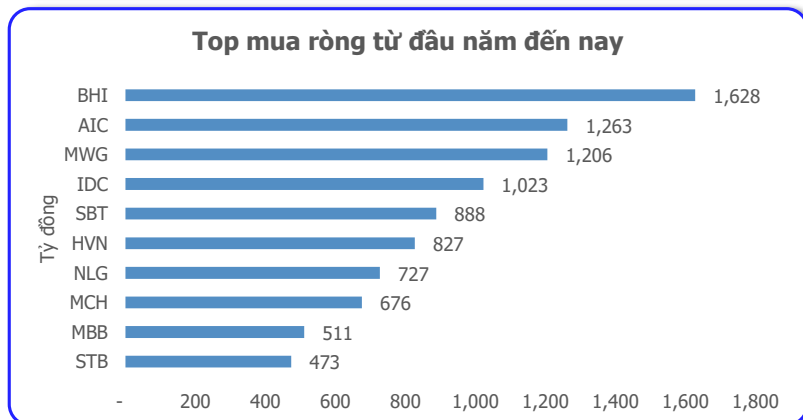
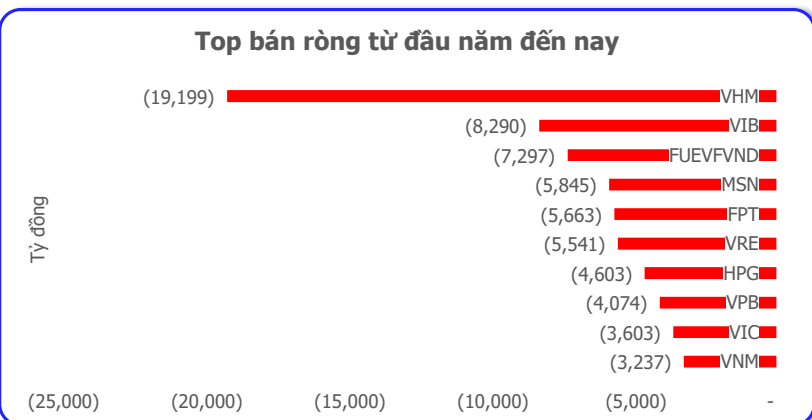
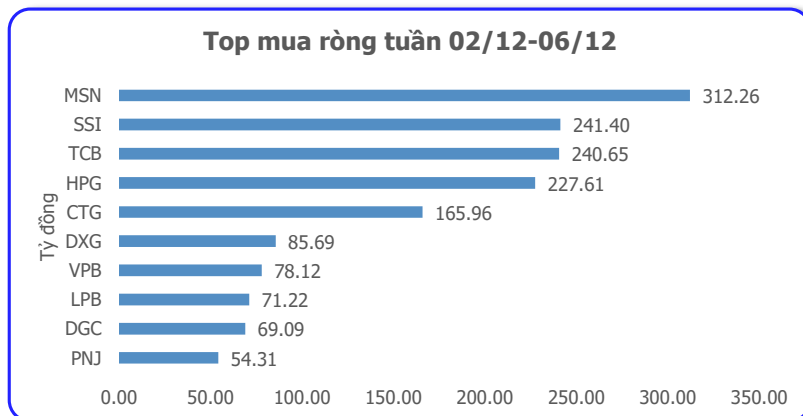
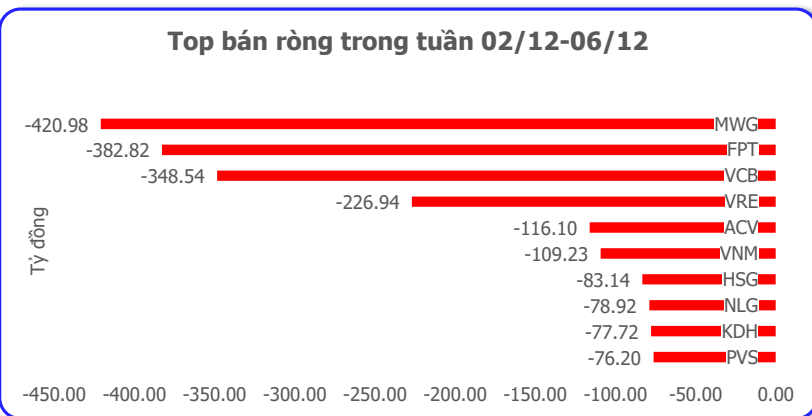
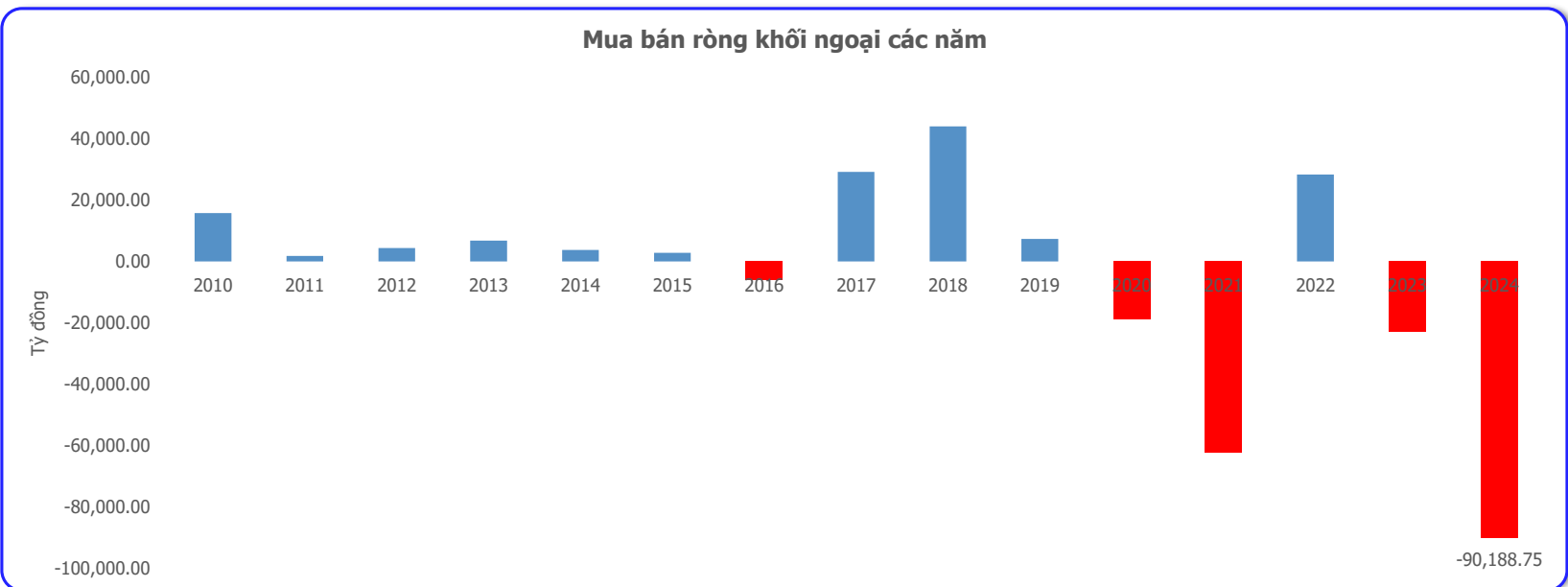
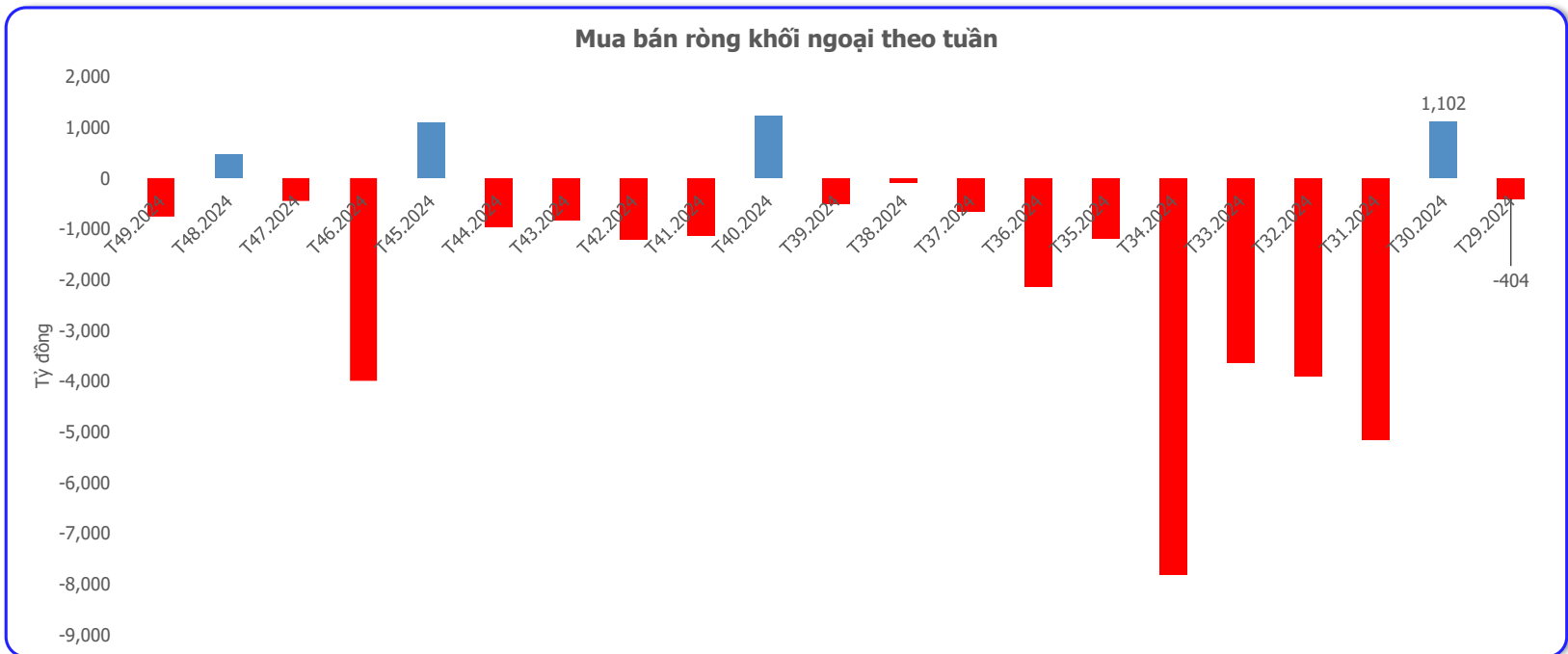


Khối ngoại mua bán ròng các nhóm ngành trong tuần 02/12-06/12



Khối ngoại mua bán ròng theo nhóm ngành từ đầu năm đến nay





QUAN ĐIỂM TUẦN MỚI

- Duy trì được sắc xanh trong phiên giao dịch cuối tuần dù áp lực bán đã có phần gia tăng đáng kể khiến VN-Index phải thu hẹp đà tăng về cuối phiên. Thanh khoản phiên hôm nay sụt giảm so với phiên bùng nổ hôm qua, nhưng xét về khối lượng khớp lệnh vẫn cao hơn (+14.23%) so với mức trung bình 20 phiên nên tín hiệu tích cực vẫn được duy trì.
- Sự vận động của thị trường đáng chú ý trong tuần với các nhóm vốn hóa lớn. Giá trị giao dịch của nhóm ngành này tăng mạnh so với các tuần trước và đều chiếm tỷ trọng lớn trên thị trường như: Ngân hàng (+20%), Thép (+58%), Chứng khoán (+62%), Bảo hiểm (+414%)... cho thấy dòng tiền lớn đã có sự gia nhập tham gia. Đà tăng của nhóm cổ phiếu chủ chốt này giúp thị trường có tuần tăng điểm thứ 3 với phiên bùng nổ theo đà chính thức xác nhận VN-Index đã tạo đáy trước đó. Mức tăng đáng chú ý của nhóm Chứng khoán (+4.03%) trước thông tin có khả năng thị trường chứng khoán Việt Nam sẽ được vào nhóm thị trường mới nổi vào tháng 3/2025 đã kích hoạt dòng tiền tham gia vào các nhóm ngành khác và đều có mức tăng mạnh như: Bảo hiểm (+5.22%), Thép (+2.52%), BĐS KCN (+2.41%)...
- Khối ngoại mặc dù kết tuần vẫn bán ròng (-404 tỷ đồng), song họ đã có sự mua ròng khá mạnh trong 2 phiên cuối tuần khi VN-Index có phiên bùng nổ tăng điểm mạnh. Đặc biệt, họ ưu tiên mua ròng mạnh ở nhóm vốn hóa lớn và có độ nhạy với thị trường cao như: BĐS KCN (+43.79 tỷ đồng), Xây dựng (+45.5 tỷ đồng), Ngân hàng (+84.5 tỷ đồng), Thép (+146.6 tỷ đồng), Hàng tiêu dùng (+188.7 tỷ đồng), Chứng khoán (+340.8 tỷ đồng)... cho thấy tín hiệu khởi sắc đến từ khối ngoại.
- Trên biểu đồ tuần, VN-Index có tuần thứ 3 tăng điểm liên tiếp với khối lượng khớp lệnh tăng cao so với 2 tuần trước đó. Hơn nữa, tuần qua xuất hiện phiên bùng nổ theo đà, vượt lên đường trung bình dài hạn MA200, qua đó xác nhận mức đáy 1,200 điểm của VN-Index trước đó, cho thấy xu hướng lạc quan đã quay trở lại. Chúng tôi duy trì quan điểm nắm giữ danh mục và tiếp tục mở vị thế mua cho các phiên tiếp theo. Khả năng cao VN-Index sẽ có phiên test lại đường trung bình MA200, tương đương với mốc 1,260 điểm, tại ngưỡng này chúng ta có thể mở vị thế, gia tăng thêm tỷ trọng cổ phiếu. Ưu tiên các nhóm cổ phiếu vốn hóa lớn và nhạy với thị trường như: Ngân hàng, Chứng khoán, BĐS, Thép...

LIÊN HỆ TRUNG TÂM NGHIÊN CỨU CSI

Email: csi.research@vnncsi.com

Tel: (+84) 24 3926 0099 (109)

Người thực hiện: Lương Văn Sơn

Chuyên viên Phân tích Kinh tế Vĩ mô và Thị trường Chứng khoán

Email: sonlv@vnncsi.com.vn

Tuyên bố miễn trách nhiệm: Bản quyền thuộc về Công ty Cổ phần Chứng khoán Kiến Thiết Việt Nam (CSI), những thông tin sử dụng trong báo cáo được thu thập từ những nguồn đáng tin cậy và CSI không chịu trách nhiệm về tính chính xác của chúng. Các nhận định trong bản báo cáo này dựa trên cơ sở phân tích chi tiết và cẩn thận, theo đánh giá chủ quan của chúng tôi, là hợp lý trong thời điểm đưa ra báo cáo, các nhận định trong báo cáo này có thể thay đổi bất kỳ lúc nào mà không báo trước. Báo cáo này không nên được diễn giải như một đề nghị mua hay bán bất cứ một cổ phiếu nào. CSI sẽ không chịu trách nhiệm đối với tất cả hay bất kỳ thiệt hại nào hoặc sự kiện bị coi là thiệt hại đối với việc sử dụng toàn bộ thông tin hoặc ý kiến của báo cáo này. Báo cáo này không được phép sao chép, tái bản bởi bất kỳ cá nhân hoặc tổ chức nào khi chưa được phép của CSI.

CÔNG TY CỔ PHẦN CHỨNG KHOÁN KIẾN THIẾT VIỆT NAM (CSI)

Trụ sở chính: Tầng 11, Tòa nhà TNR, 54A Nguyễn Chí Thanh, Phường Láng Thượng, Quận Đống Đa, Hà Nội

Chi nhánh: Tầng 20, Tòa nhà TNR, 180 – 192 Nguyễn Công Trứ, Phường Nguyễn Thái Bình, Quận 1, Hồ Chí Minh

Liên hệ: + 84 24 3926 0099 | Website: <https://www.vnncsi.com.vn>