

NGÀY 09/12/2024

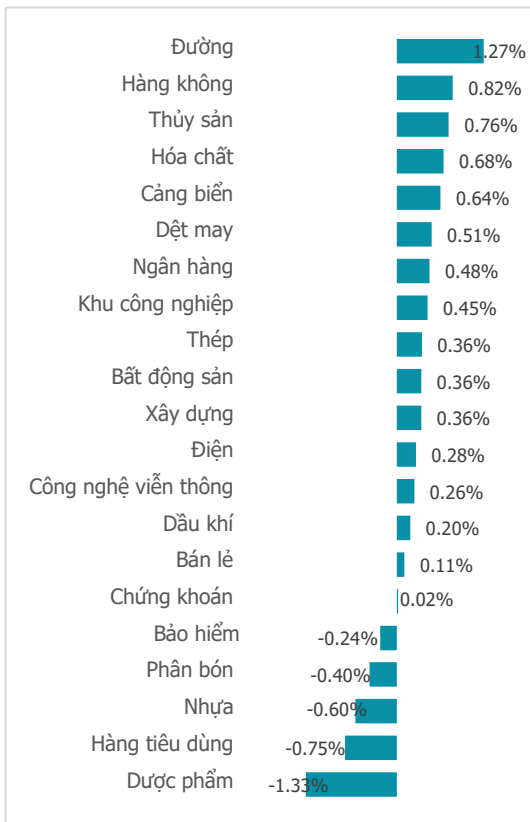
MIDCAP, PENNY “MỞ HỘI”, VN-INDEX TĂNG PHIÊN THỨ 3 LIÊN TIẾP

Tổng quan	Giá trị	Thay đổi
Vn-Index	1,273.84	0.29%
KLGD (triệu CP)	722.50	9.31%
Giá trị (tỉ)	16,751.73	-5.04%
HNXIndex	229.21	0.12%
KLGD (triệu CP)	59.14	-8.06%
Giá trị (tỉ)	1,053.68	-14.43%

Khối ngoại	HSX	HNX
Mua (tỉ)	993.95	36.91
Bán (tỉ)	1,465.60	41.11
GT ròng (tỉ)	-471.65	-4.20

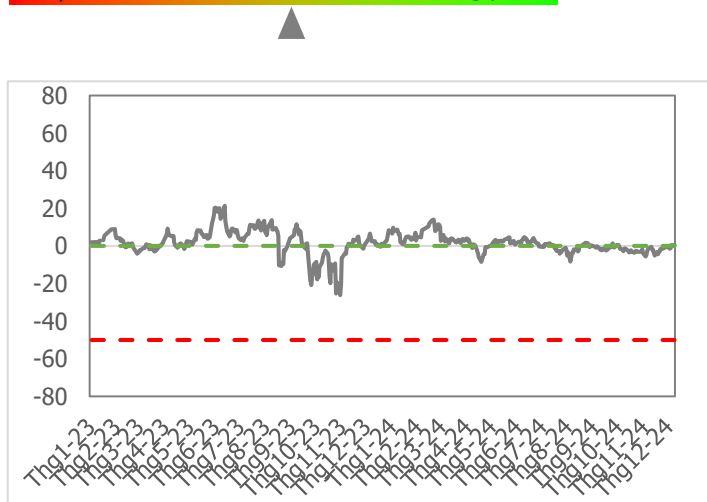
Nguồn: Fiin, CSI tổng hợp

Thay đổi giá trong ngày



Tâm lý thị trường

Bí quan **Hưng phấn**



Điểm nhấn giao dịch

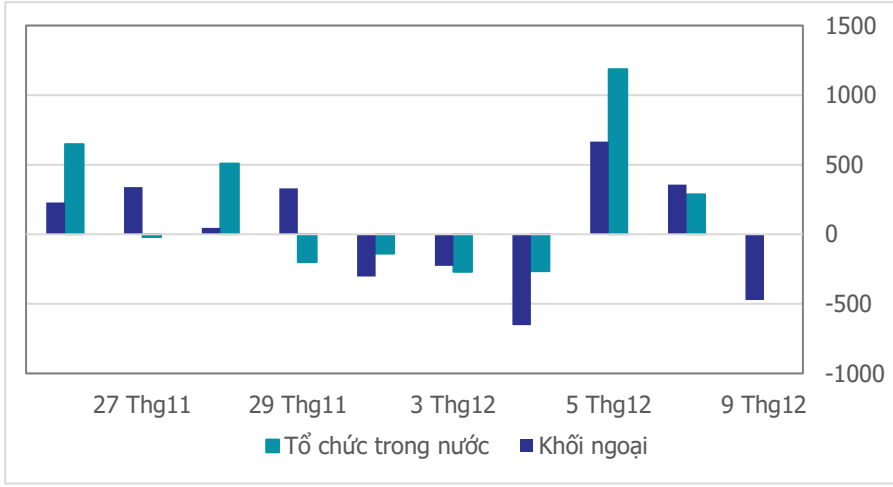
- Thị trường tiếp tục duy trì phong độ cao của mình với phiên tăng điểm thứ 3 liên tiếp. Áp lực ở nhóm vốn hóa lớn là có nhưng không đủ để cản bước thị trường. Chỉ số VN-Index kết phiên với nền Doji cho thấy trạng thái giao dịch giằng co. Thực tế cũng chứng minh phần lớn thời gian giao dịch chỉ số chỉ đi ngang quanh tham chiếu và khởi sắc trong gần cuối phiên chiều. Nhóm cổ phiếu blue-chips phiên hôm nay không quá nổi bật gần như chỉ cầm nhịp thị trường với mức giảm không quá lớn. Tâm điểm chú ý phiên hôm nay lại đến từ nhóm cổ phiếu vốn hóa vừa và nhỏ. Nhóm này có một ngày thăng hoa với 12 cổ phiếu tăng hết biên độ, trạng thái thăng hoa trên cũng được lan tỏa khá rộng. Sau phiên bùng nổ theo đà tuần trước, thị trường đang cố gắng tìm kiếm sự ổn định ở mặt bằng giá cao hơn. Đóng cửa phiên giao dịch ngày 9/12, chỉ số VN-Index đóng cửa ở mức 1,273.84 điểm +3.70 điểm (+0.29%).
- Thanh khoản khớp lệnh không nhiều biến động, duy trì vượt 12.8% so với mức bình quân 20 phiên giao dịch. Lũy kế cuối phiên giao dịch, thanh khoản trên sàn HSX đạt 722 triệu cổ phiếu (+9.31%), tương đương 16,751 tỷ đồng (-5.04%) về giá trị giao dịch.
- Độ mở thị trường duy trì sắc xanh áp đảo với 16/21 nhóm ngành tăng điểm. Dẫn dắt thị trường và tâm lý giao dịch trong phiên hôm nay là các nhóm ngành tiêu biểu như: Đường (+1.27%), Hàng không (+0.82%), Thủy sản (+0.76%), Hóa chất (+0.68%),... Ở chiều ngược lại, áp lực bán vẫn phủ bóng lên một số nhóm ngành như: Dược phẩm (-1.33%), Thực phẩm tiêu dùng (-0.75%), Nhựa (-0.60%),...
- Khối ngoại tiếp tục bán ròng -471 tỷ đồng trên sàn HSX sau chỉ 2 phiên mua ròng trong tháng 12. Tâm điểm bán ròng của khối ngoại trong phiên hôm qua là nhóm cổ phiếu công nghệ như: FPT (-360 tỷ đồng), CMG (-35 tỷ đồng), KBC (-35 tỷ đồng),... Ở chiều mua ròng, nhóm nhà đầu tư ngoại nâng tỷ trọng một số mã như: MSN (+45 tỷ đồng), DXG (+33 tỷ đồng), TCB (+21 tỷ đồng),...

Quan điểm thị trường

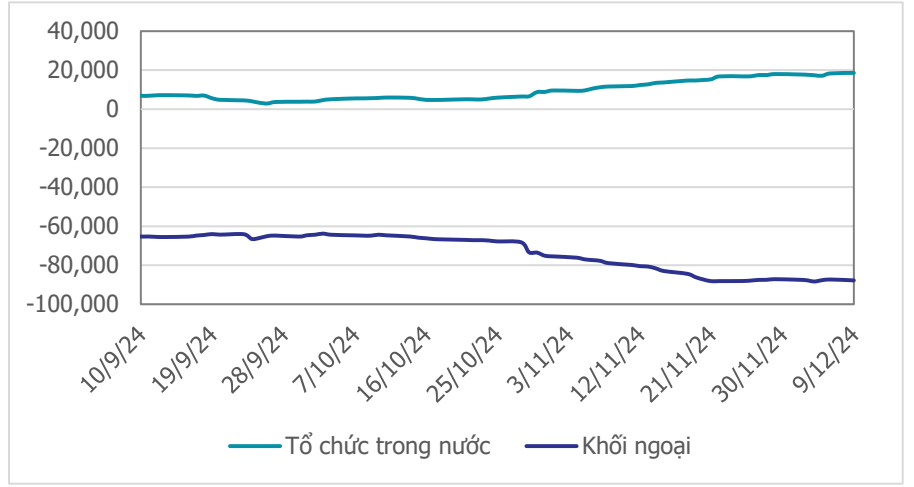
- VN-Index có phiên tăng điểm thứ 3 liên tiếp với khối lượng khớp lệnh vượt mức trung bình 20 phiên. Tâm lý của nhà đầu tư đã trở nên lạc quan hơn sau phiên bùng nổ mạnh xác nhận mức đáy 1,200 điểm trước đó của VN-Index trong phiên thứ 5 tuần trước. Tuy vậy cả 3 phiên giao dịch đều đóng cửa chưa đạt mức điểm cao nhất đã thiết lập được trong phiên nên vẫn còn nhiều áp lực chốt lời khiến thị trường cần phải thêm thời gian tích lũy. Nhưng đây vẫn là tín hiệu tích cực thể hiện xu hướng tăng điểm hồi phục của thị trường. Chúng tôi tiếp tục duy trì quan điểm nắm giữ danh mục và căn chờ nhịp rũ bỏ để gia tăng thêm tỷ trọng. Chúng tôi kỳ vọng VN-Index sẽ có nhịp test về ngưỡng hỗ trợ quanh mốc 1,260 điểm, tương đương với đường MA200 rồi mới tiếp tục xu hướng tăng giá.



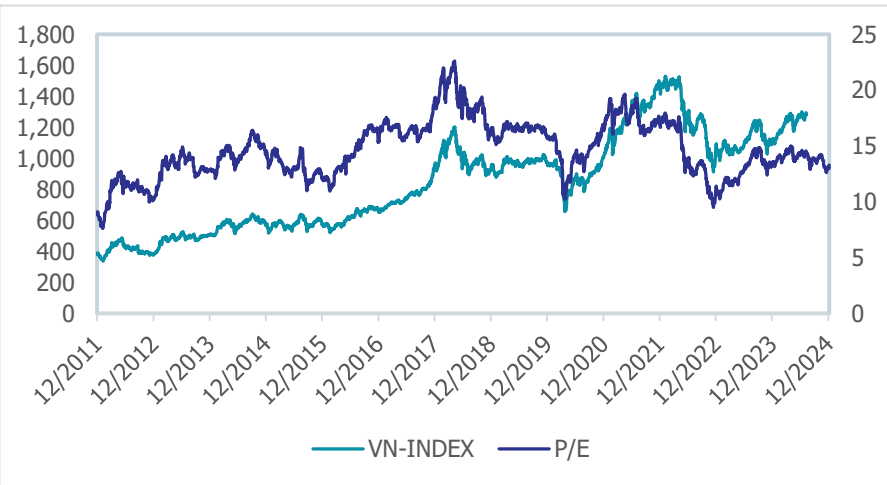
Giao dịch tổ chức trong nước và khối ngoại 10 phiên (tỉ)



Lũy kế tổ chức trong nước và khối ngoại 3 tháng gần đây (tỉ)



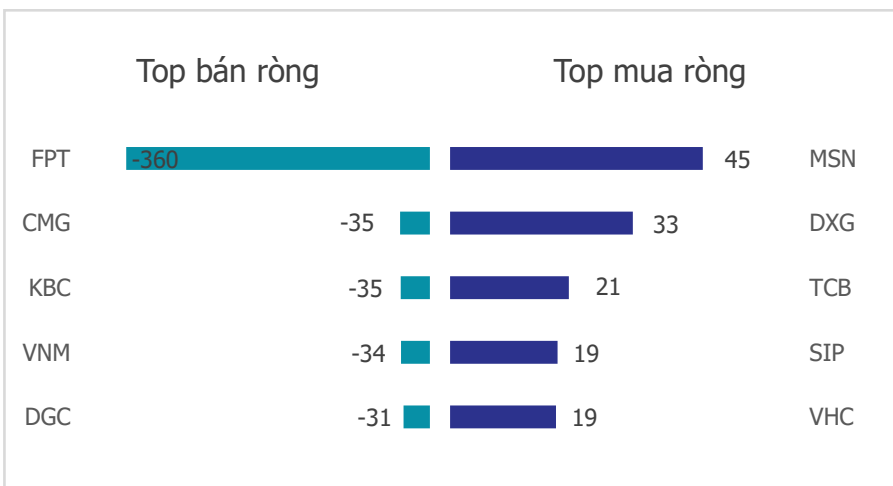
VN Index - PE lịch sử



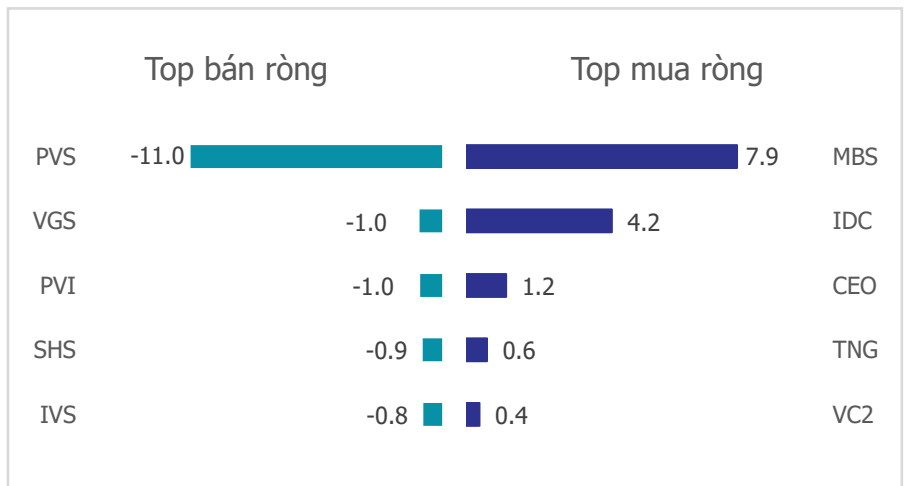
HNX Index - PE lịch sử



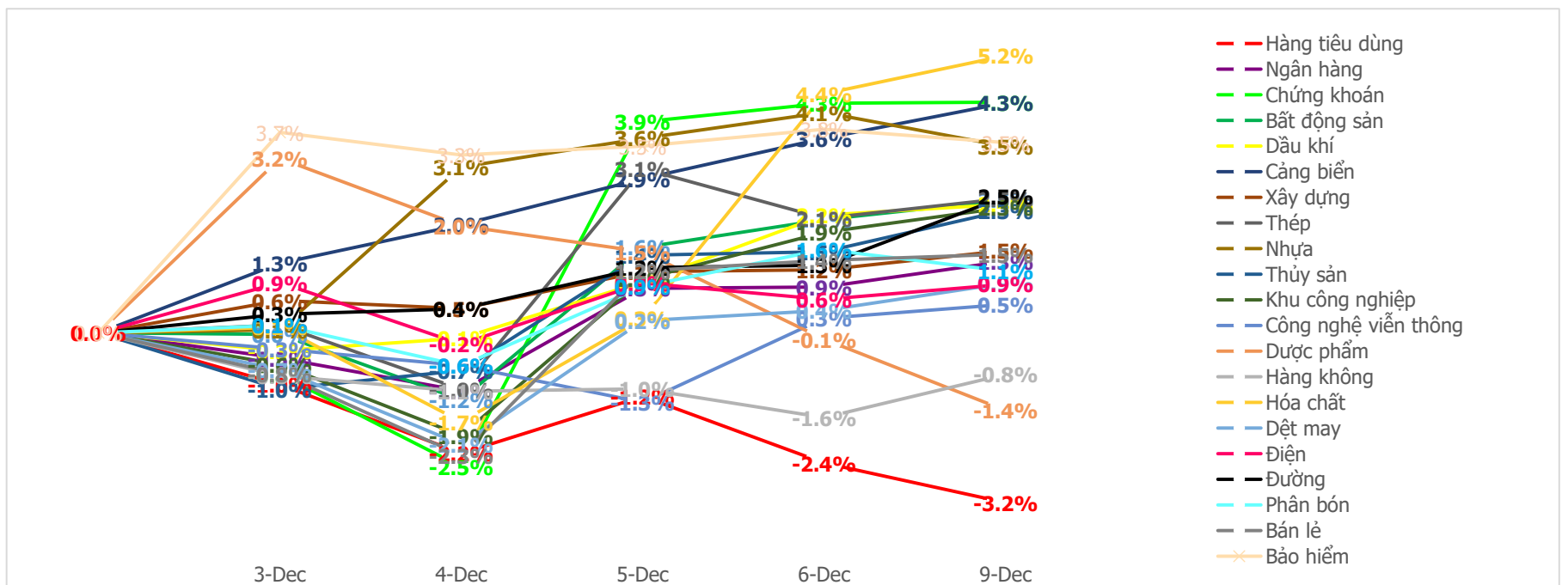
Mua bán ròng khối ngoại HSX 5 phiên gần nhất (tỉ)



Mua bán ròng khối ngoại HNX 5 phiên gần nhất (tỉ)



Diễn biến giao dịch theo nhóm ngành lũy kế 5 phiên gần nhất



LIÊN HỆ TRUNG TÂM NGHIÊN CỨU CSI

Email: csi.research@vncsi.com

Tel: (+84) 24 3926 0099 (109)

Người thực hiện: Lương Văn Sơn

Chuyên viên Phân tích Kinh tế Vĩ mô và Thị trường Chứng khoán

Email: sonlv@vncsi.com.vn

Hệ Thống Khuyến Nghị: Hệ thống khuyến nghị của CTCP Chứng khoán Kiến Thiết Việt Nam (CSI) được xây dựng dựa trên mức chênh lệch của giá mục tiêu 12 tháng và giá cổ phiếu trên thị trường tại thời điểm đánh giá.

Xếp hạng	Khi (giá mục tiêu – giá hiện tại)/giá hiện tại
MUA	$\geq 20\%$
KHẢ QUAN	Từ 10% đến 20%
PHÙ HỢP THỊ TRƯỜNG	Từ -10% đến +10%
KÉM KHẢ QUAN	Từ -10% đến - 20%
BÁN	$\leq -20\%$

Tuyên bố miễn trách nhiệm: Bản quyền thuộc về Công ty Cổ phần Chứng khoán Kiến Thiết Việt Nam (CSI), những thông tin sử dụng trong báo cáo được thu thập từ những nguồn đáng tin cậy và CSI không chịu trách nhiệm về tính chính xác của chúng. Các nhận định trong bản báo cáo này dựa trên cơ sở phân tích chi tiết và cẩn thận, theo đánh giá chủ quan của chúng tôi, là hợp lý trong thời điểm đưa ra báo cáo, các nhận định trong báo cáo này có thể thay đổi bất kỳ lúc nào mà không báo trước. Báo cáo này không nên được diễn giải như một đề nghị mua hay bán bất cứ một cổ phiếu nào. CSI sẽ không chịu trách nhiệm đối với tất cả hay bất kỳ thiệt hại nào hoặc sự kiện bị coi là thiệt hại đối với việc sử dụng toàn bộ thông tin hoặc ý kiến của báo cáo này. Báo cáo này không được phép sao chép, tái bản bởi bất kỳ cá nhân hoặc tổ chức nào khi chưa được phép của CSI.

TRỤ SỞ CHÍNH: Tầng 11, Tòa nhà TNR, 54A Nguyễn Chí Thanh, Phường Láng Thượng, Quận Đống Đa, Hà Nội

CHI NHÁNH: Tầng 20, Tòa nhà TNR, 180 - 192 Nguyễn Công Trứ, Phường Nguyễn Thái Bình, Quận 1, Hồ Chí Minh

Liên hệ: + 84 24 3926 0099 | **Website:** <https://www.vncsi.com.vn>