

NGÀY 10/12/2024

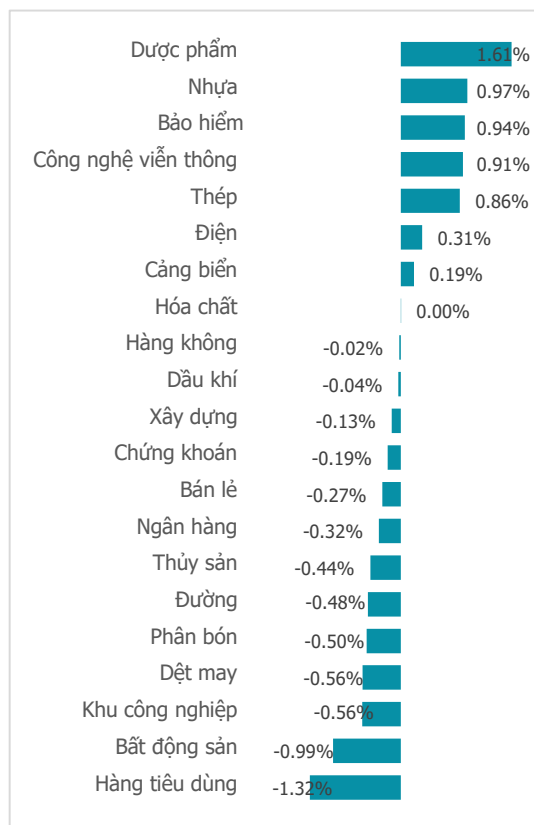
GIẢNG CO CÂN BẰNG, VN-INDEX ĐỨT MẠCH CHUỖI TĂNG

Tổng quan	Giá trị	Thay đổi
Vn-Index	1,272.07	-0.14%
KLGD (triệu CP)	594.26	-17.78%
Giá trị (tỉ)	14,404.12	-14.07%
HNXIndex	229.24	0.01%
KLGD (triệu CP)	51.80	-12.41%
Giá trị (tỉ)	1,156.16	9.73%

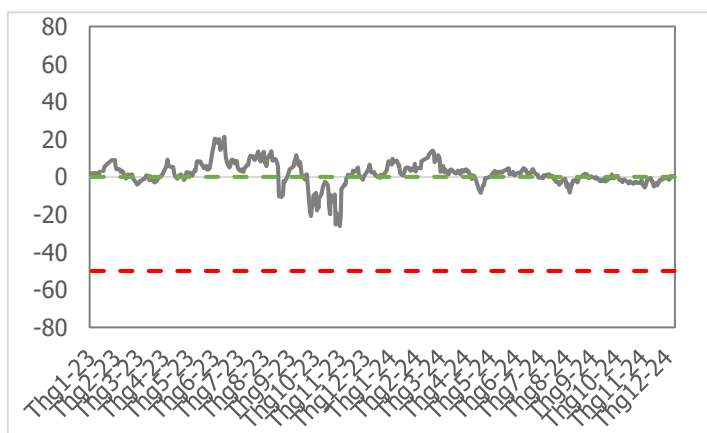
Khoi ngoại	HSX	HNX
Mua (tỉ)	1,059.45	245.67
Bán (tỉ)	1,193.46	91.78
GT ròng (tỉ)	-134.01	153.89

Nguồn: Fiin, CSI tổng hợp

Thay đổi giá trong ngày



Tâm lý thị trường



Điểm nhấn giao dịch

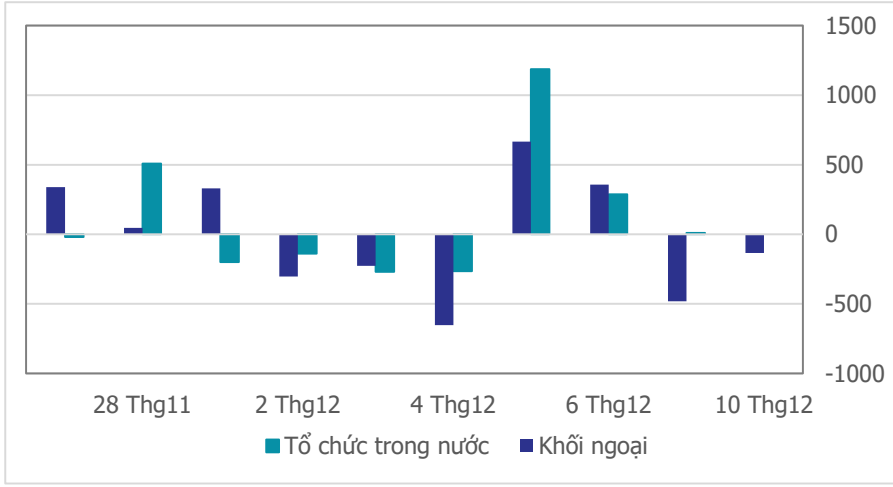
- Thị trường trải qua phiên giao dịch tương đối cân bằng và kết quả chỉ thực sự có khi phiên ATC khép lại. Chỉ số VN-Index chấm dứt chuỗi 3 phiên tăng điểm liên tiếp khi áp lực bán gia tăng trong những phút cuối phiên kéo chỉ số điều chỉnh nhẹ. Thị trường giảng co và không bên nào thực sự chiếm ưu thế ở mặt bằng chung. Thanh khoản thị trường cũng sụt giảm dưới mức bình quân 20 phiên giao dịch cho thấy trạng thái giao dịch có phần thận trọng hơn từ nhà đầu tư. Thị trường xác lập trạng thái tích lũy cân bằng trong 3 phiên trở lại đây sau nhịp hồi phục ấn tượng trước đó thể hiện sự cân bằng và nhà đầu tư dần chấp nhận mặt bằng giá mới. Áp lực bán có phần gia tăng rõ ràng khi độ mở thị trường dần thu hẹp tuy nhiên trạng thái trượt giá chung không quá lớn hầu hết các mã giảm nhẹ. Đóng cửa phiên giao dịch ngày 10/12, chỉ số VN-Index đóng cửa ở mức 1,272.07 điểm, giảm 1.77 điểm (-0.14%).
- Thanh khoản khớp lệnh thị trường sụt giảm -3.5% so với mức bình quân 20 phiên giao dịch. Lũy kế cuối phiên giao dịch, thanh khoản trên sàn HSX đạt 594 triệu cổ phiếu (-17.78%), tương đương 14,404 tỷ đồng (-14.07%) về giá trị giao dịch.
- Độ mở thị trường đảo chiều trong phiên, sắc đỏ dần lấn áp với 13/21 nhóm ngành điều chỉnh. Gây áp lực lớn lên thị trường và tâm lý giao dịch trong phiên hôm nay là các nhóm ngành gồm có: Thực phẩm tiêu dùng (-1.32%), BĐS dân cư (-0.99%), BĐS KCN (-0.56%), Dệt may (-0.56%),... Ở chiều ngược lại, một số nhóm ngành vẫn duy trì đà tăng, ngược dòng thị trường như: Dược phẩm (+1.61%), Nhựa (+0.97%), Bảo hiểm (+0.94%),...
- Khối ngoại bán ròng -134 tỷ đồng trên sàn HSX, duy trì đà bán ròng phiên thứ 2 liên tiếp. Tâm điểm bán ròng của khối ngoại trong phiên hôm qua là nhóm cổ phiếu vốn hóa lớn như: MWG (-80 tỷ đồng), KDC (-48 tỷ đồng), VNM (-34 tỷ đồng),... Ở chiều mua ròng, nhóm nhà đầu tư ngoại nâng tỷ trọng một số mã như: FPT (+124 tỷ đồng), HDG (+89 tỷ đồng), DGC (+30 tỷ đồng),...

Quan điểm thị trường

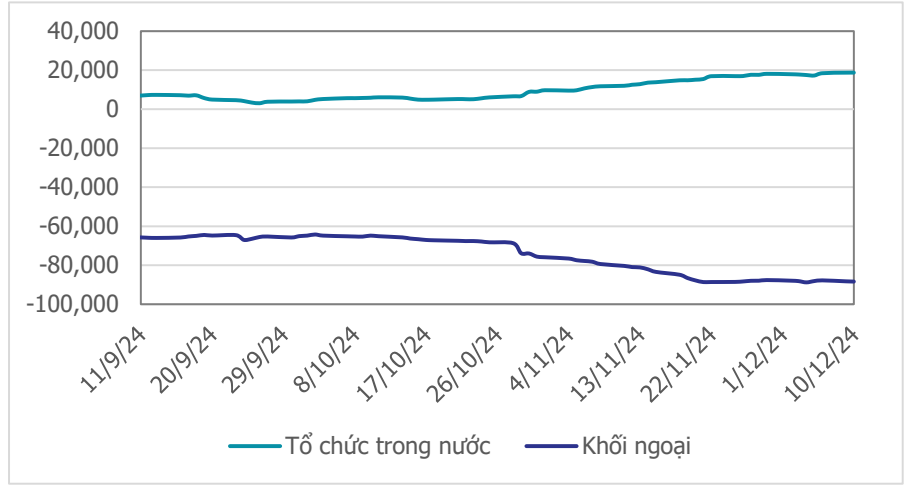
- Áp lực chốt lời gia tăng sau 3 phiên tăng điểm khiến VN-Index đóng cửa giảm điểm nhẹ. Thanh khoản phiên hôm nay sụt giảm so với 3 phiên trước và khối lượng khớp lệnh còn thấp hơn (-3.5%) so với mức trung bình 20 phiên. Biên độ giảm không lớn và thanh khoản sụt giảm nên phiên giảm hôm nay không đủ động lượng để thay đổi xu hướng đã hình thành trước đó. Chúng tôi duy trì quan điểm tích cực đối với thị trường và bảo lưu vị thế nắm giữ danh mục, đồng thời kỳ vọng VN-Index sẽ có nhịp chỉnh test lại mốc hỗ trợ 1,260 điểm - tương ứng với ngưỡng MA200 ngày rồi mới quay lại xu hướng tăng điểm. Vì vậy, kiên nhẫn chờ nhịp chỉnh về mốc hỗ trợ để gia tăng thêm tỷ trọng cổ phiếu, cũng như thêm vị thế mua mới.
- Một số cổ phiếu bút phá đáng chú ý trong phiên hôm nay: DHG, VLB...



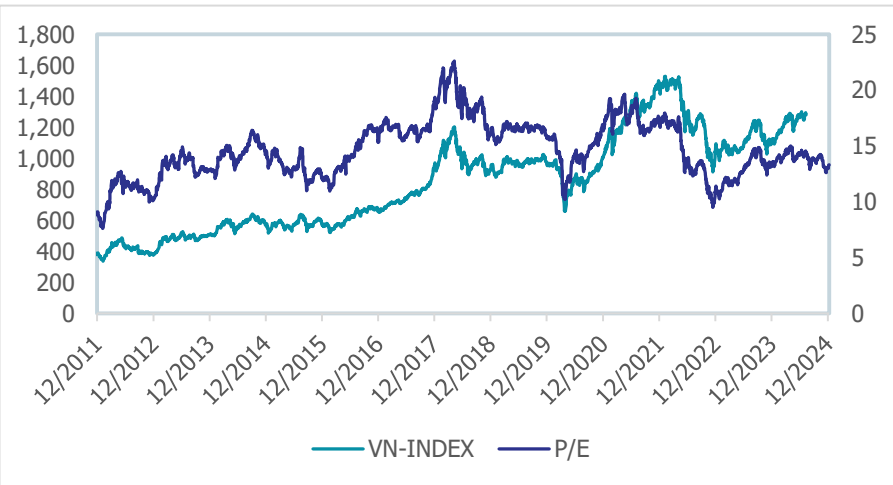
Giao dịch tổ chức trong nước và khối ngoại 10 phiên (tỉ)



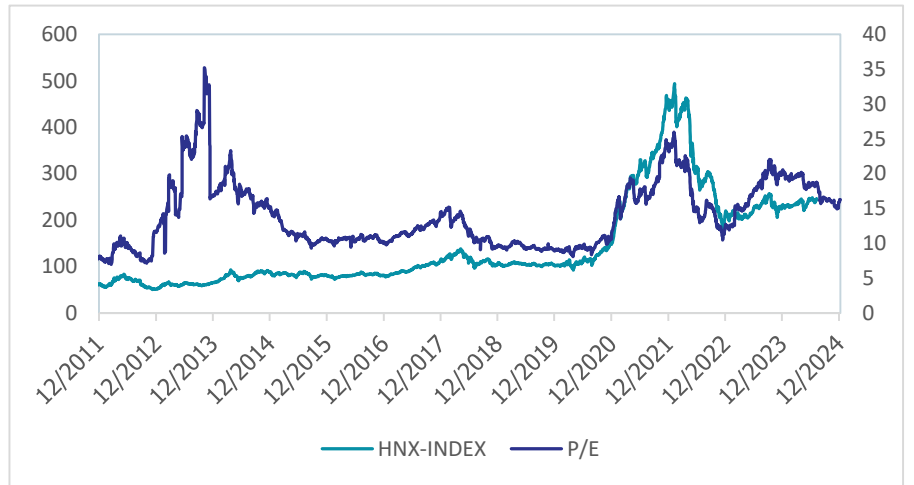
Lũy kế tổ chức trong nước và khối ngoại 3 tháng gần đây (tỉ)



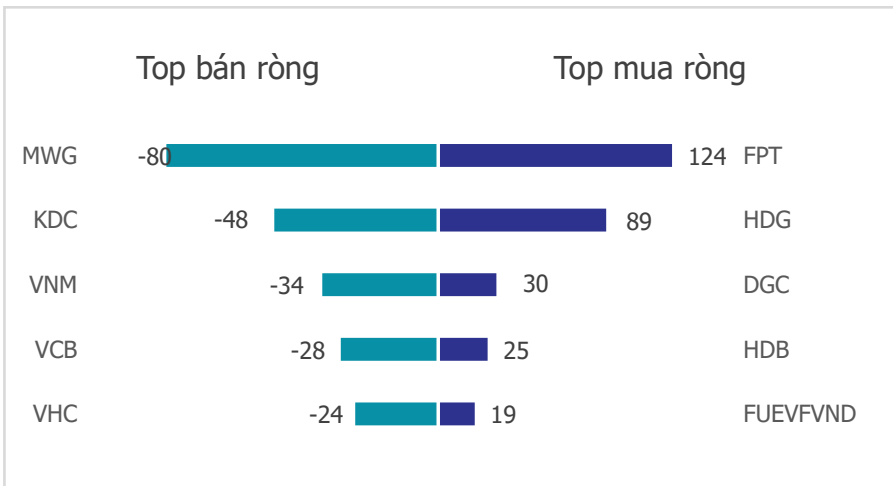
VN Index - PE lịch sử



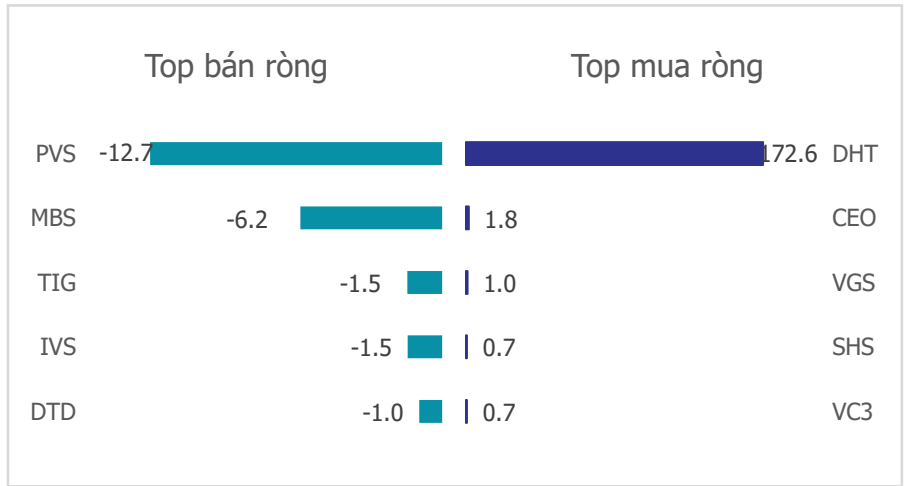
HNX Index - PE lịch sử



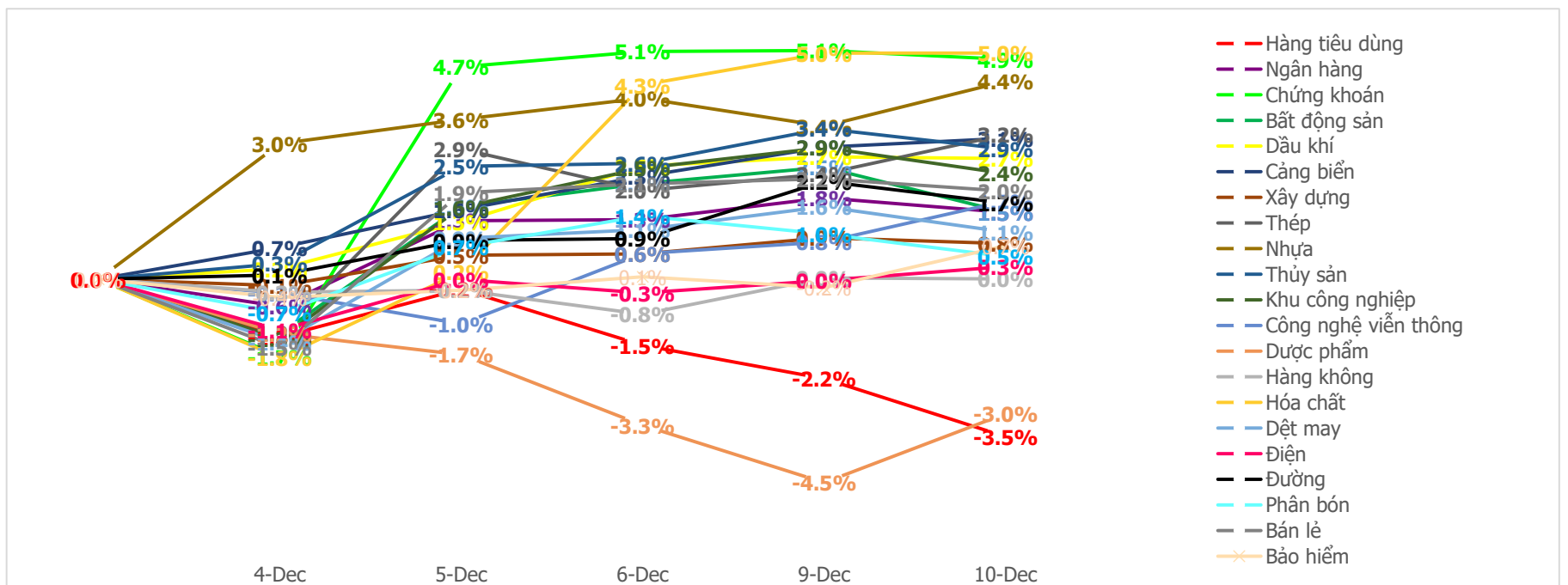
Mua bán ròng khối ngoại HSX phiên gần nhất (tỉ)



Mua bán ròng khối ngoại HNX phiên gần nhất (tỉ)



Diễn biến giao dịch theo nhóm ngành lũy kế 5 phiên gần nhất



Khuyến nghị theo phân tích kỹ thuật



DHG - CTCP Dược Hậu Giang

CTCP Dược Hậu Giang thông báo sẽ thực hiện chi trả cổ tức năm 2024 bằng tiền mặt với tỷ lệ thực hiện 40%, tương đương 01 cổ phần được nhận 4,000 đồng. Với gần 131 triệu cổ phiếu đang lưu hành, dự kiến DHG cần chi tổng cộng hơn 524 tỷ đồng cho đợt tạm ứng cổ tức 2024 sắp tới. Trên biểu đồ kỹ thuật, giá cổ phiếu DHG bật tăng mạnh từ nền hỗ trợ với thanh khoản cao. Chúng tôi khuyến nghị **NDT** giải ngân tại:

- Vùng mua: 104,500
- Giá mục tiêu: 116,000
- Giá cắt lỗ: 98,000

LIÊN HỆ TRUNG TÂM NGHIÊN CỨU CSI

Email: csi.research@vncsi.com

Tel: (+84) 24 3926 0099 (109)

Người thực hiện: Lương Văn Sơn

Chuyên viên Phân tích Kinh tế Vĩ mô và Thị trường Chứng khoán

Email: sonlv@vncsi.com.vn

Hệ Thống Khuyến Nghị: Hệ thống khuyến nghị của CTCP Chứng khoán Kiến Thiết Việt Nam (CSI) được xây dựng dựa trên mức chênh lệch của giá mục tiêu 12 tháng và giá cổ phiếu trên thị trường tại thời điểm đánh giá.

Xếp hạng	Khi (giá mục tiêu – giá hiện tại)/giá hiện tại
MUA	$\geq 20\%$
KHẢ QUAN	Từ 10% đến 20%
PHÙ HỢP THỊ TRƯỜNG	Từ -10% đến +10%
KÉM KHẢ QUAN	Từ -10% đến -20%
BÁN	$\leq -20\%$

Tuyên bố miễn trách nhiệm: Bản quyền thuộc về Công ty Cổ phần Chứng khoán Kiến Thiết Việt Nam (CSI), những thông tin sử dụng trong báo cáo được thu thập từ những nguồn đáng tin cậy và CSI không chịu trách nhiệm về tính chính xác của chúng. Các nhận định trong bản báo cáo này dựa trên cơ sở phân tích chi tiết và cẩn thận, theo đánh giá chủ quan của chúng tôi, là hợp lý trong thời điểm đưa ra báo cáo, các nhận định trong báo cáo này có thể thay đổi bất kỳ lúc nào mà không báo trước. Báo cáo này không nên được diễn giải như một đề nghị mua hay bán bất cứ một cổ phiếu nào. CSI sẽ không chịu trách nhiệm đối với tất cả hay bất kỳ thiệt hại nào hoặc sự kiện bị coi là thiệt hại đối với việc sử dụng toàn bộ thông tin hoặc ý kiến của báo cáo này. Báo cáo này không được phép sao chép, tái bản bởi bất kỳ cá nhân hoặc tổ chức nào khi chưa được phép của CSI.

TRỤ SỞ CHÍNH: Tầng 11, Tòa nhà TNR, 54A Nguyễn Chí Thanh, Phường Láng Thượng, Quận Đống Đa, Hà Nội

CHI NHÁNH: Tầng 20, Tòa nhà TNR, 180 - 192 Nguyễn Công Trứ, Phường Nguyễn Thái Bình, Quận 1, Hồ Chí Minh

Liên hệ: + 84 24 3926 0099 | **Website:** <https://www.vncsi.com.vn>