

NGÀY 11/12/2024

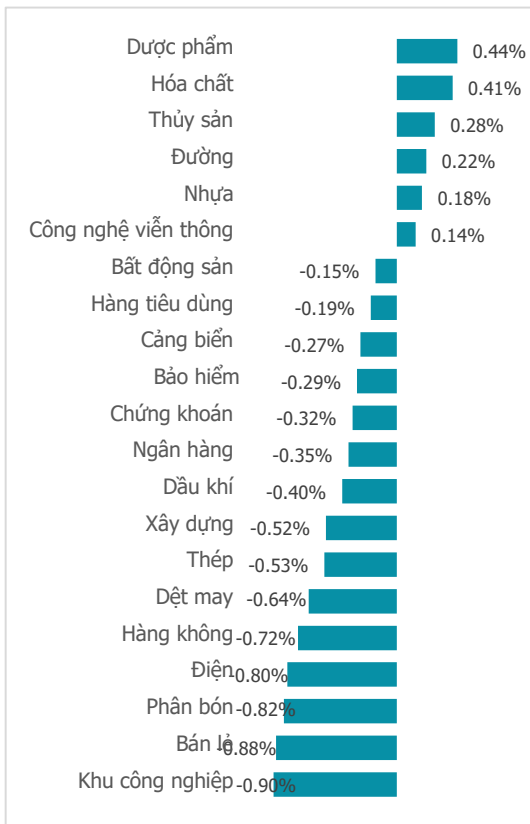
RUNG LẮC TIẾP DIỄN, VN-INDEX GIẢM NHẸ HƠN 3 ĐIỂM

Tổng quan	Giá trị	Thay đổi
Vn-Index	1,268.86	-0.25%
KLGD (triệu CP)	598.94	0.75%
Giá trị (tỉ)	15,276.62	6.00%
HNXIndex	228.18	-0.46%
KLGD (triệu CP)	55.10	6.36%
Giá trị (tỉ)	1,104.27	-4.49%

Khối ngoại	HSX	HNX
Mua (tỉ)	1,469.83	102.19
Bán (tỉ)	1,648.98	160.85
GT ròng (tỉ)	-179.14	-58.67

Nguồn: Fiin, CSI tổng hợp

Thay đổi giá trong ngày



Điểm nhấn giao dịch

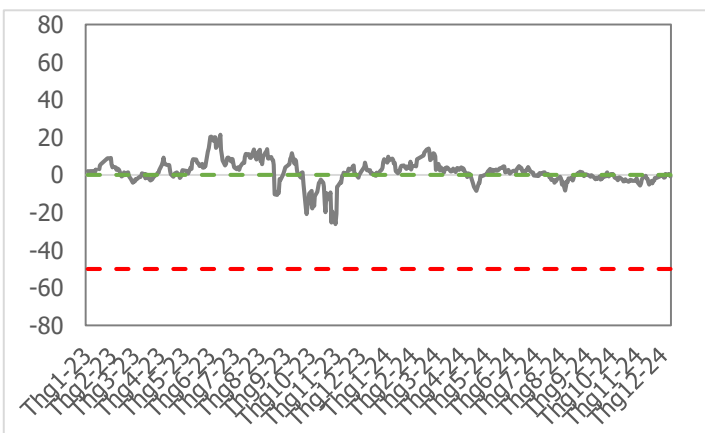
- Quá trình đi ngang để "làm quen" với mặt bằng giá mới vẫn chưa kết thúc, thị trường tiếp tục có phiên sideway thứ 4 liên tiếp. Biên độ biến động chỉ số VN-Index có phần rộng hơn các phiên trước đó và sức ép bán cũng rõ ràng hơn. Thanh khoản duy trì ở mức nền thấp khiến thị trường không quá sôi động. Giao dịch đang chậm lại và sức ép dần lan tỏa ở nhóm cổ phiếu vừa và nhỏ. Sau nhịp tăng tốt cách đây vài phiên nhóm này đã nhanh chóng chịu áp lực chốt lời. Dù vậy biên độ giảm là không đáng kể, hầu hết cổ phiếu chỉ là dao động thông thường. Bù lại đó nhóm vốn hóa lớn vận động tương đối tích cực và giữ nhịp tốt cho chỉ số. Đóng cửa phiên giao dịch ngày 11/12, chỉ số VN-Index đóng cửa ở mức 1,268.86 điểm -3.21 điểm (-0.25%).
- Thanh khoản khớp lệnh thị trường gần như đi ngang và chỉ tiệm cận với mức bình quân 20 phiên giao dịch. Lũy kế cuối phiên giao dịch, thanh khoản trên sàn HSX đạt 598 triệu cổ phiếu (+0.75%), tương đương 15,276 tỷ đồng (+6%) về giá trị giao dịch.
- Độ mở thị trường phần ánh phần nào sức ép gia tăng với 15/21 nhóm ngành điều chỉnh. Gây sức ép lớn lên thị trường và tâm lý giao dịch trong phiên hôm nay là các nhóm ngành như: BĐS KCN (-0.90%), Bán lẻ (-0.88%), Phân bón (-0.82%),... Ở chiều ngược lại, một số nhóm ngành vẫn ngược dòng duy trì đà tăng bao gồm: Dược phẩm (+0.44%), Hóa chất (+0.41%), Thủy sản (+0.28%),...
- Khối ngoại bán ròng -179 tỷ đồng trên sàn HSX, nổi dài đà bán ròng với phiên bán thứ 3 liên tiếp. Tâm điểm bán ròng của khối ngoại trong phiên hôm qua là nhóm cổ phiếu vốn hóa lớn như: VRE (-129 tỷ đồng), MWG (-72 tỷ đồng), DGC (-41 tỷ đồng),... Ở chiều mua ròng, nhóm nhà đầu tư ngoại nâng ròng tỷ trọng một số mã như: FPT (+82 tỷ đồng), TCB (+72 tỷ đồng), HDG (+61 tỷ đồng),...

Quan điểm thị trường

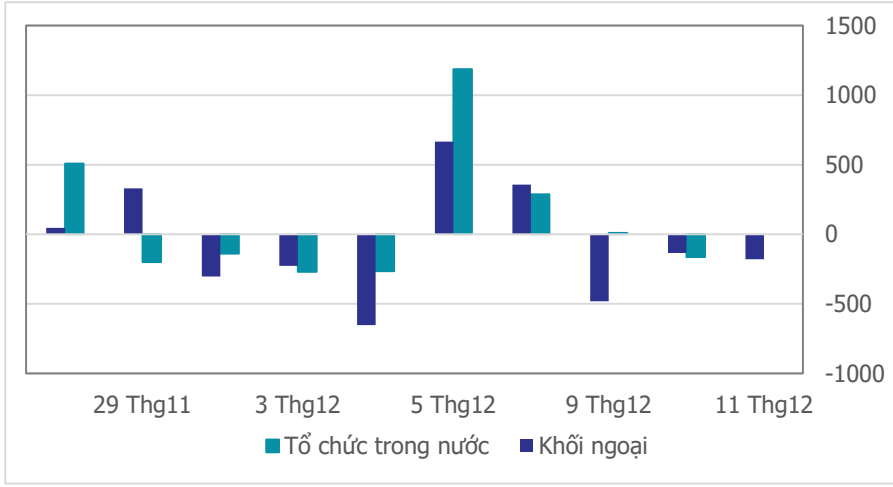
- VN-Index có phiên giảm thứ 2 liên tiếp với khối lượng khớp lệnh sụt giảm so với mức trung bình 20 phiên. So với 3 phiên tăng điểm có khối lượng vượt mức trung bình 20 phiên trước đó thì 2 phiên giảm vừa qua chưa đủ động lượng để thay đổi xu hướng đã hình thành trước đó. Chúng tôi vẫn duy trì quan điểm tích cực của thị trường và ưu tiên vị thế nắm giữ danh mục. Nhịp chỉnh 2 phiên vừa qua thiên về nhịp test lại vùng hỗ trợ quanh mốc 1,260 điểm, tương ứng với đường MA200 ngày mà chúng tôi đã kỳ vọng trước đó. Tại mốc hỗ trợ này, chúng tôi khuyến nghị mở thêm vị thế mua mới cũng như gia tăng thêm tỷ trọng cổ phiếu đang nắm giữ.

Tâm lý thị trường

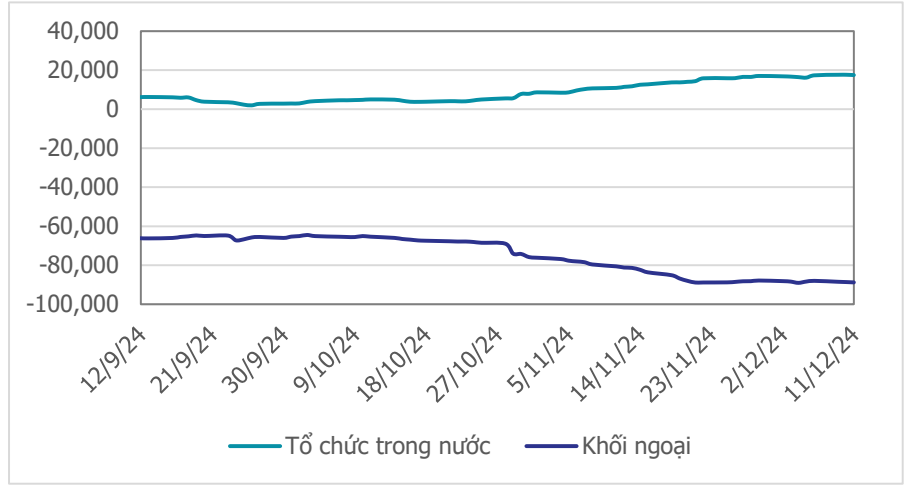
Bí quan **Hưng phấn**



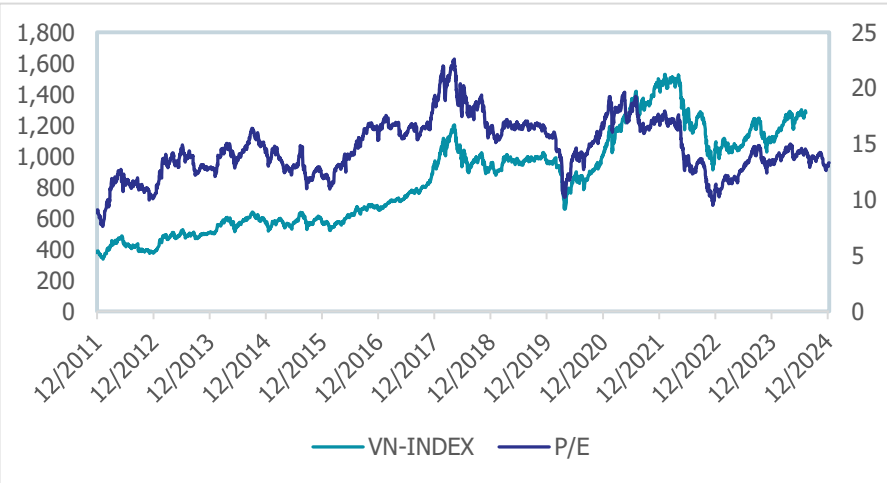
Giao dịch tổ chức trong nước và khối ngoại 10 phiên (tỉ)



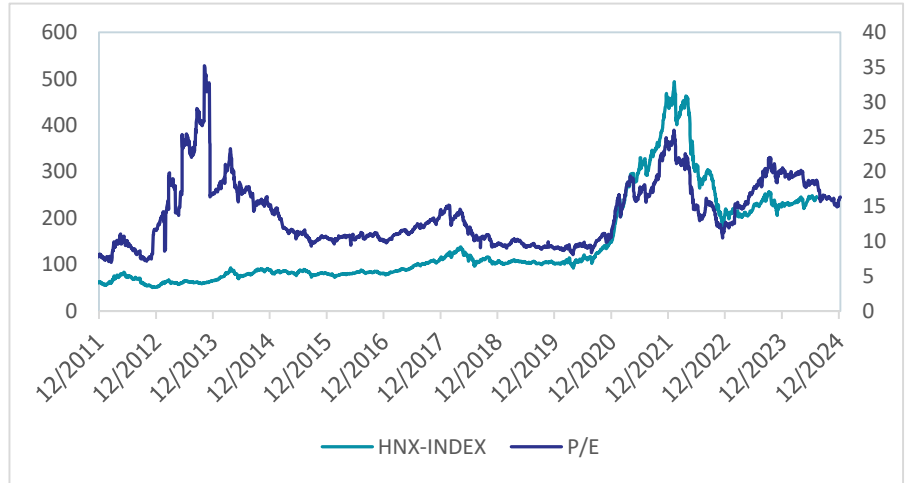
Lũy kế tổ chức trong nước và khối ngoại 3 tháng gần đây (tỉ)



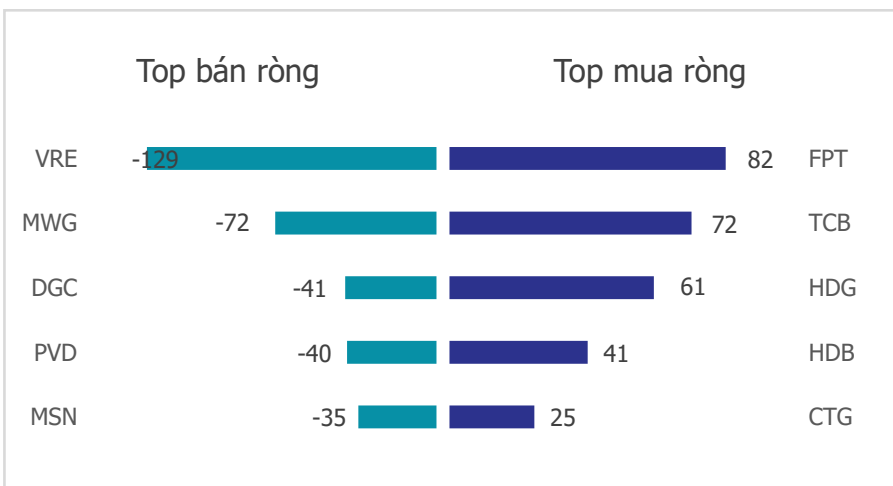
VN Index - PE lịch sử



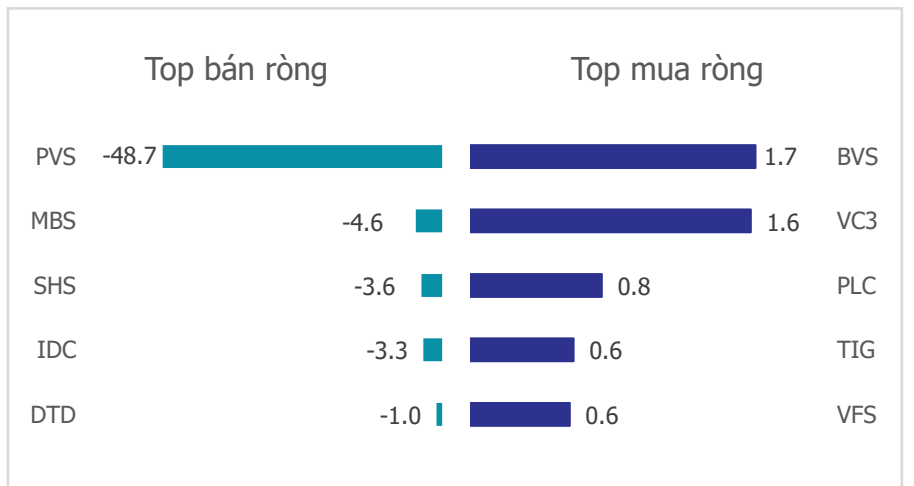
HNX Index - PE lịch sử



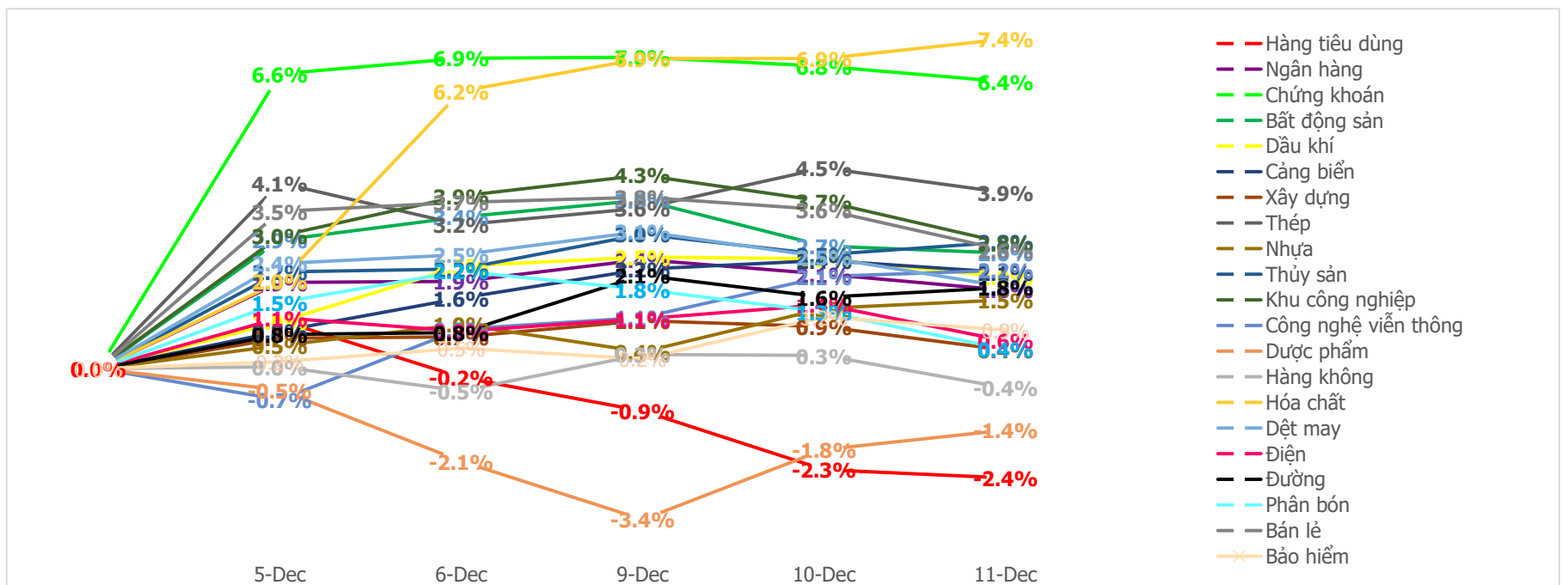
Mua bán ròng khối ngoại HSX phiên gần nhất (tỉ)



Mua bán ròng khối ngoại HNX phiên gần nhất (tỉ)



Diễn biến giao dịch theo nhóm ngành lũy kế 5 phiên gần nhất



LIÊN HỆ TRUNG TÂM NGHIÊN CỨU CSI

Email: csi.research@vncsi.com

Tel: (+84) 24 3926 0099 (109)

Người thực hiện: Lương Văn Sơn

Chuyên viên Phân tích Kinh tế Vĩ mô và Thị trường Chứng khoán

Email: sonlv@vncsi.com.vn

Hệ Thống Khuyến Nghị: Hệ thống khuyến nghị của CTCP Chứng khoán Kiến Thiết Việt Nam (CSI) được xây dựng dựa trên mức chênh lệch của giá mục tiêu 12 tháng và giá cổ phiếu trên thị trường tại thời điểm đánh giá.

Xếp hạng	Khi (giá mục tiêu – giá hiện tại)/giá hiện tại
MUA	$\geq 20\%$
KHẢ QUAN	Từ 10% đến 20%
PHÙ HỢP THỊ TRƯỜNG	Từ -10% đến +10%
KÉM KHẢ QUAN	Từ -10% đến - 20%
BÁN	$\leq -20\%$

Tuyên bố miễn trách nhiệm: Bản quyền thuộc về Công ty Cổ phần Chứng khoán Kiến Thiết Việt Nam (CSI), những thông tin sử dụng trong báo cáo được thu thập từ những nguồn đáng tin cậy và CSI không chịu trách nhiệm về tính chính xác của chúng. Các nhận định trong bản báo cáo này dựa trên cơ sở phân tích chi tiết và cẩn thận, theo đánh giá chủ quan của chúng tôi, là hợp lý trong thời điểm đưa ra báo cáo, các nhận định trong báo cáo này có thể thay đổi bất kỳ lúc nào mà không báo trước. Báo cáo này không nên được diễn giải như một đề nghị mua hay bán bất cứ một cổ phiếu nào. CSI sẽ không chịu trách nhiệm đối với tất cả hay bất kỳ thiệt hại nào hoặc sự kiện bị coi là thiệt hại đối với việc sử dụng toàn bộ thông tin hoặc ý kiến của báo cáo này. Báo cáo này không được phép sao chép, tái bản bởi bất kỳ cá nhân hoặc tổ chức nào khi chưa được phép của CSI.

TRỤ SỞ CHÍNH: Tầng 11, Tòa nhà TNR, 54A Nguyễn Chí Thanh, Phường Láng Thượng, Quận Đống Đa, Hà Nội

CHI NHÁNH: Tầng 20, Tòa nhà TNR, 180 - 192 Nguyễn Công Trứ, Phường Nguyễn Thái Bình, Quận 1, Hồ Chí Minh

Liên hệ: + 84 24 3926 0099 | **Website:** <https://www.vncsi.com.vn>