

**NGÀY 12/12/2024**

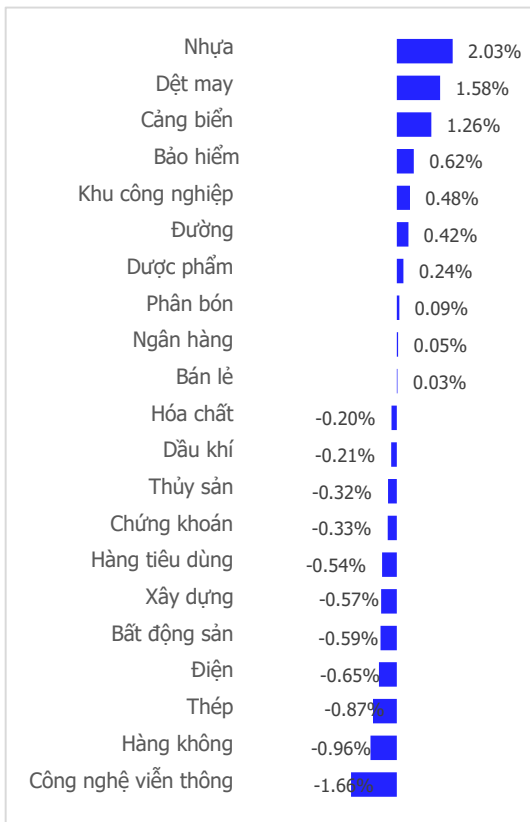
# HỤT HƠI TRONG PHIÊN CHIỀU, VN-INDEX GIẢM PHIÊN THỨ 3 LIÊN TIẾP

Tổng quan	Giá trị	Thay đổi
Vn-Index	1,267.35	-0.12%
KLGD (triệu CP)	527.46	-11.97%
Giá trị (tỉ)	13,469.41	-11.88%
HNXIndex	227.99	-0.08%
KLGD (triệu CP)	50.05	-9.17%
Giá trị (tỉ)	948.98	-14.06%

Khối ngoại	HSX	HNX
Mua (tỉ)	1,136.93	49.77
Bán (tỉ)	1,432.75	65.04
GT ròng (tỉ)	-295.82	-15.27

Nguồn: Fii, CSI tổng hợp

## Thay đổi giá trong ngày



## Điểm nhấn giao dịch

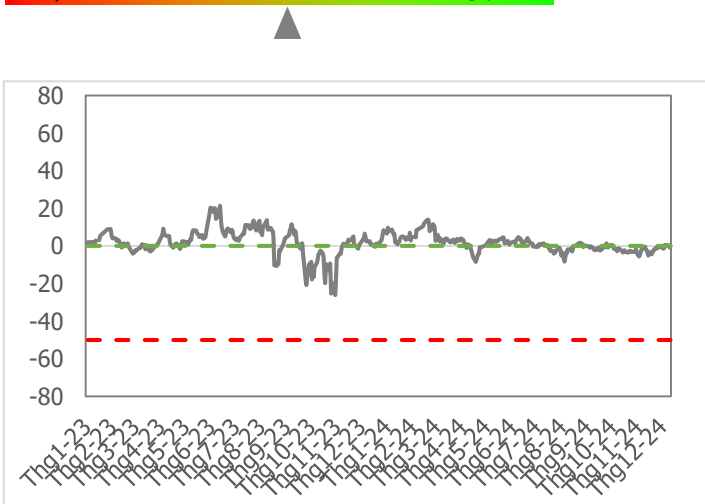
- Bức tranh thị trường phiên hôm nay mang 2 gam màu tương đối tương phản với cái kết để lại nhiều nuối tiếc. Trong khi phiên sáng thị trường hưng hực khí thế chinh phục vùng kháng cự 1,275 điểm với sắc xanh lan tỏa thị phiên chiều lại tương đối trầm lắng khiến thị trường trượt dốc liên tiếp. Lực cầu đã chủ động dâng cao trong phiên sáng nay, kéo thị trường phục hồi trên diện rộng. Thanh khoản cải thiện nhẹ, chỉ số VN-Index bật tăng gần 7 điểm chạm ngưỡng 1,275.64 điểm trước khi từ từ giảm tốc trong khoảng thời gian còn lại. Điểm đáng chú ý là thanh khoản khớp lệnh trong phiên chiều sụt giảm mạnh từ đó kéo theo sự trượt giá của thị trường. Đóng cửa phiên giao dịch ngày 12/12, chỉ số VN-Index đóng cửa ở mức 1,267.35 điểm, giảm 1.51 điểm (-0.12%), giảm điểm phiên thứ 3 liên tiếp.
- Thanh khoản khớp lệnh sụt giảm -4.3% so với mức bình quân 20 phiên giao dịch và gần như đi ngang so với phiên trước đó. Lũy kế cuối phiên giao dịch, thanh khoản trên sàn HSX đạt 527 triệu cổ phiếu (-11.97%), tương đương 13,469 tỷ đồng (-11.88%) về giá trị giao dịch.
- Sắc đỏ dần lấn áp về cuối phiên với 11/21 nhóm ngành chịu sức ép điều chỉnh. Gây sức ép lớn lên thị trường và tâm lý giao dịch trong phiên hôm nay là các nhóm ngành như: Công nghệ viễn thông (-1.66%), Hàng không (-0.96%), Thép (-0.87%), Điện (-0.65%),... Ở chiều ngược lại, những nhóm ngành thành công bảo vệ thành quả đến cuối phiên bao gồm: Nhựa (+2.03%), Dệt may (+1.58%), Cảng biển (+1.26%), Bảo hiểm (+0.62%),...
- Khối ngoại bán ròng phiên thứ 4 liên tiếp trong tuần qua với giá trị giao dịch đạt -295 tỷ đồng trên sàn HSX. Tâm điểm bán ròng của khối ngoại trong phiên hôm qua là nhóm cổ phiếu vốn hóa lớn như: FPT (-125 tỷ đồng), MSN (-50 tỷ đồng), FRT (-45 tỷ đồng),... Ở chiều mua ròng, nhóm nhà đầu tư ngoại gia tăng tỷ trọng một số mã: TCB (+94 tỷ đồng), HDB (+73 tỷ đồng), VTP (+29 tỷ đồng),...

## Quan điểm thị trường

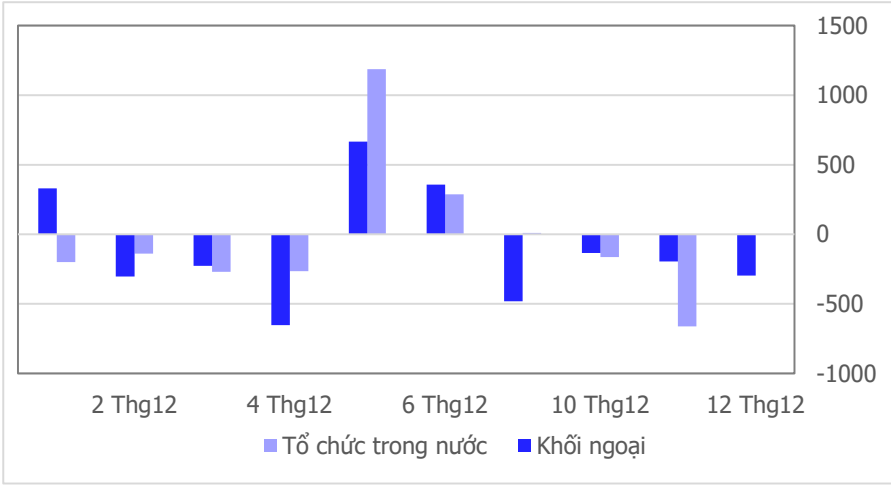
- VN-Index có phiên giảm thứ 3 liên tiếp với khối lượng khớp lệnh sụt giảm, thấp hơn mức trung bình 20 phiên. Thị trường đã có sự cân bằng tăng/giảm (3 phiên tăng & 3 phiên giảm) kể từ phiên bùng nổ xác nhận xu hướng tích cực trong ngày giao dịch thứ 5 tuần trước. Tuy vậy mức hỗ trợ 1,260 điểm tương ứng với MA200 vẫn chưa được test, nên khả năng xu hướng tăng điểm phải cần thêm thời gian nữa. Chúng tôi vẫn duy trì kỳ vọng vào sự tích cực của thị trường và kiên nhẫn nắm giữ danh mục kiên tại. Bên cạnh đó cần chờ nhịp chỉnh đưa VN-Index về mốc hỗ trợ trên để gia tăng thêm tỷ trọng cổ phiếu cũng như mở thêm vị thế mua mới.

## Tâm lý thị trường

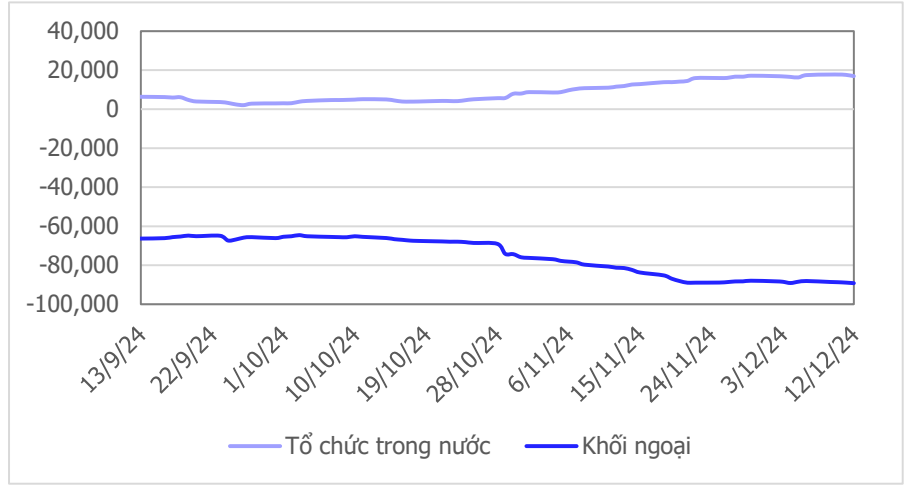
Bí quan Hưng phấn



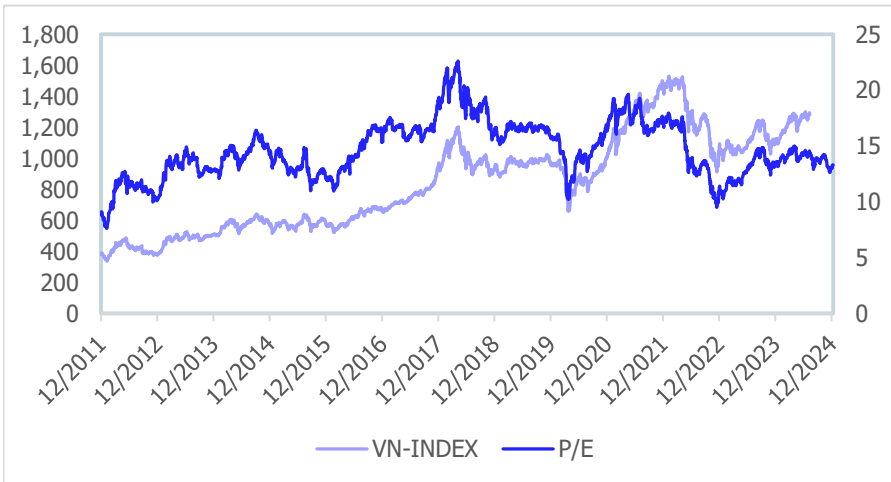
**Giao dịch tổ chức trong nước và khối ngoại 10 phiên (tỉ)**



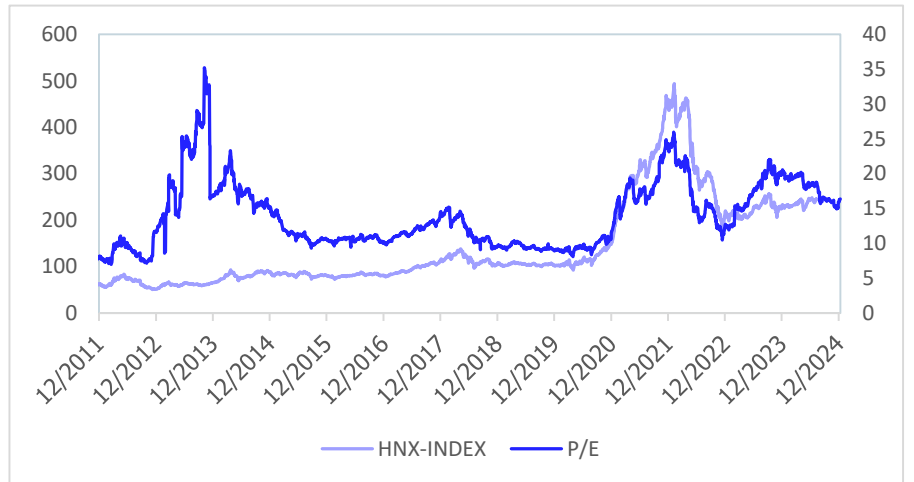
**Lũy kế tổ chức trong nước và khối ngoại 3 tháng gần đây (tỉ)**



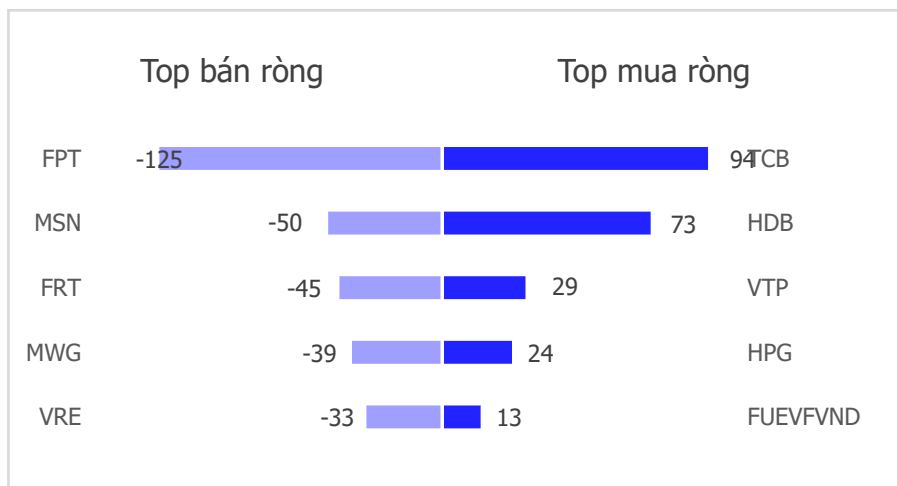
**VN Index - PE lịch sử**



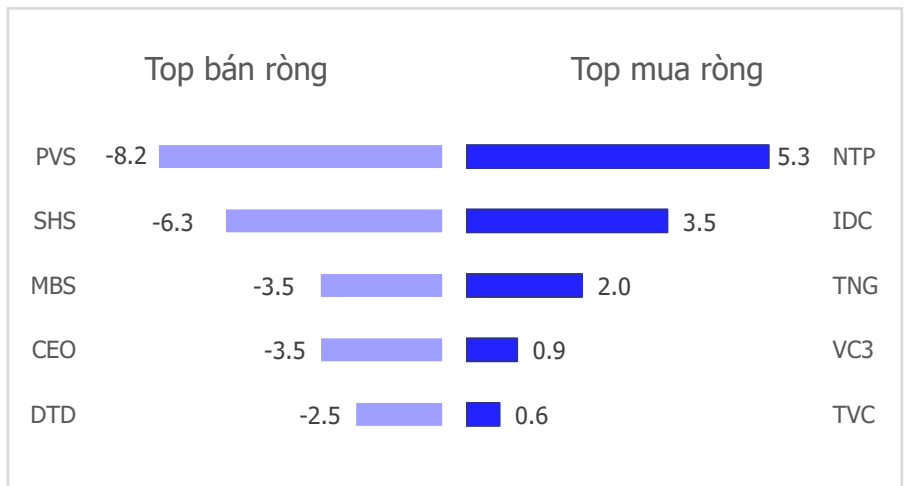
**HNX Index - PE lịch sử**



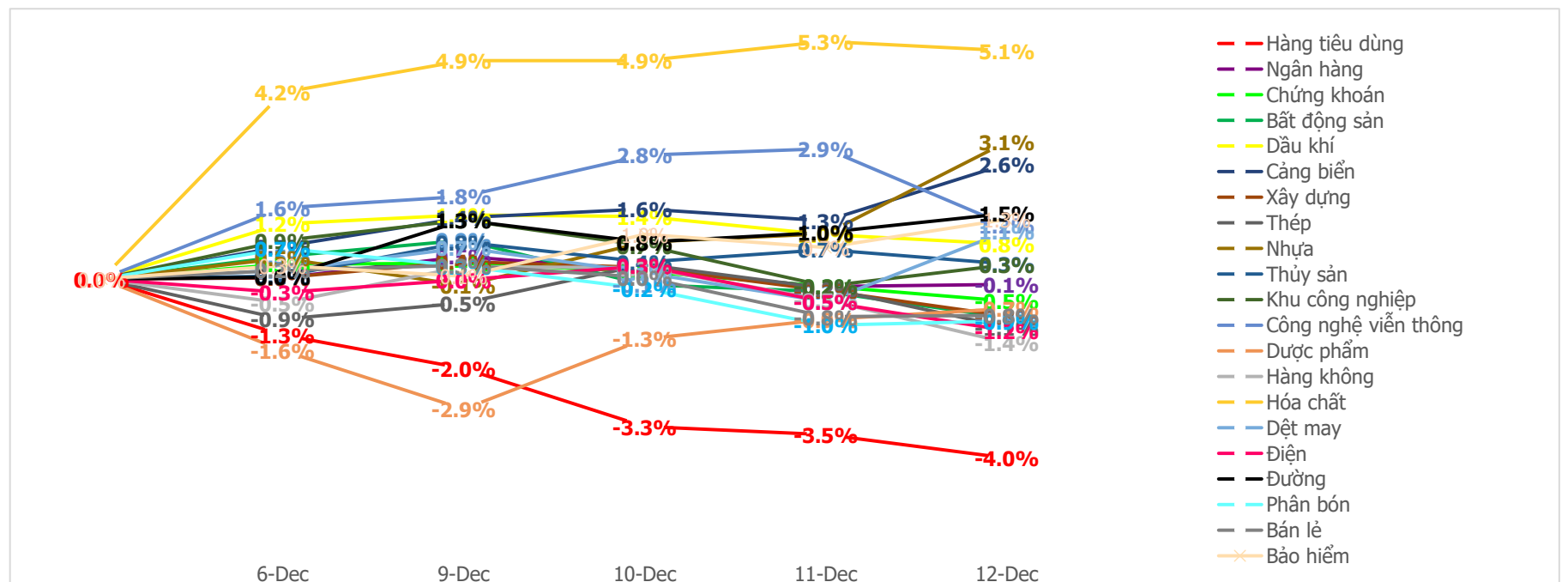
**Mua bán ròng khối ngoại HSX phiên gần nhất (tỉ)**



**Mua bán ròng khối ngoại HNX phiên gần nhất (tỉ)**



**Diễn biến giao dịch theo nhóm ngành lũy kế 5 phiên gần nhất**



## LIÊN HỆ TRUNG TÂM NGHIÊN CỨU CSI

Email: [csi.research@vncsi.com](mailto:csi.research@vncsi.com)

Tel: (+84) 24 3926 0099 (109)

### Người thực hiện: Lương Văn Sơn

Chuyên viên Phân tích Kinh tế Vĩ mô và Thị trường Chứng khoán

Email: [sonlv@vncsi.com.vn](mailto:sonlv@vncsi.com.vn)

**Hệ Thống Khuyến Nghị:** Hệ thống khuyến nghị của CTCP Chứng khoán Kiến Thiết Việt Nam (CSI) được xây dựng dựa trên mức chênh lệch của giá mục tiêu 12 tháng và giá cổ phiếu trên thị trường tại thời điểm đánh giá.

Xếp hạng	Khi (giá mục tiêu – giá hiện tại)/giá hiện tại
MUA	$\geq 20\%$
KHẢ QUAN	Từ 10% đến 20%
PHÙ HỢP THỊ TRƯỜNG	Từ -10% đến +10%
KÉM KHẢ QUAN	Từ -10% đến - 20%
BÁN	$\leq -20\%$

**Tuyên bố miễn trách nhiệm:** Bản quyền thuộc về Công ty Cổ phần Chứng khoán Kiến Thiết Việt Nam (CSI), những thông tin sử dụng trong báo cáo được thu thập từ những nguồn đáng tin cậy và CSI không chịu trách nhiệm về tính chính xác của chúng. Các nhận định trong bản báo cáo này dựa trên cơ sở phân tích chi tiết và cẩn thận, theo đánh giá chủ quan của chúng tôi, là hợp lý trong thời điểm đưa ra báo cáo, các nhận định trong báo cáo này có thể thay đổi bất kỳ lúc nào mà không báo trước. Báo cáo này không nên được diễn giải như một đề nghị mua hay bán bất cứ một cổ phiếu nào. CSI sẽ không chịu trách nhiệm đối với tất cả hay bất kỳ thiệt hại nào hoặc sự kiện bị coi là thiệt hại đối với việc sử dụng toàn bộ thông tin hoặc ý kiến của báo cáo này. Báo cáo này không được phép sao chép, tái bản bởi bất kỳ cá nhân hoặc tổ chức nào khi chưa được phép của CSI.

**TRỤ SỞ CHÍNH:** Tầng 11, Tòa nhà TNR, 54A Nguyễn Chí Thanh, Phường Láng Thượng, Quận Đống Đa, Hà Nội

**CHI NHÁNH:** Tầng 20, Tòa nhà TNR, 180 - 192 Nguyễn Công Trứ, Phường Nguyễn Thái Bình, Quận 1, Hồ Chí Minh


**Liên hệ:** + 84 24 3926 0099 | **Website:** <https://www.vncsi.com.vn>

 024 3926 0099

 0886998288

 [online@vncsi.com.vn](mailto:online@vncsi.com.vn)

 **Hà Nội:** Tầng 11, toà TNR Tower, 54A Nguyễn Chí Thanh, Phường Láng Thượng, Quận Đống Đa, Thành phố Hà Nội

 **HCM:** Tầng 20, Tòa nhà TNR, 180 – 192 Nguyễn Công Trứ, Phường Nguyễn Thái Bình, Quận 1, Thành phố Hồ Chí Minh