

**NGÀY 13/12/2024**

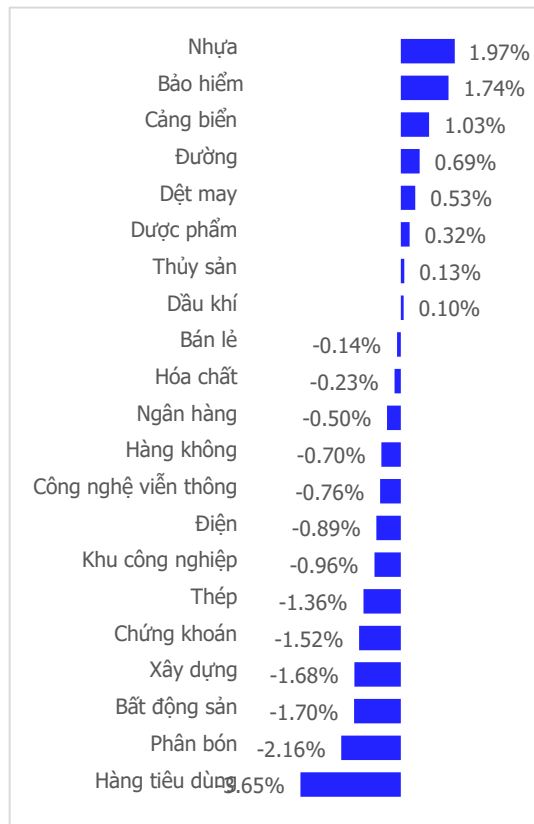
# ĐÀ TĂNG HẠ NHIỆT, VN-INDEX SIDEWAY TRONG TUẦN QUA

Tổng quan	Giá trị	Thay đổi
Vn-Index	1,262.57	-0.38%
KLGD (triệu CP)	451.31	-14.47%
Giá trị (tỉ)	11,393.30	-15.47%
HNXIndex	227.00	-0.43%
KLGD (triệu CP)	44.36	-11.36%
Giá trị (tỉ)	729.73	-23.10%

Khối ngoại	HSX	HNX
Mua (tỉ)	1,340.88	37.72
Bán (tỉ)	1,365.27	65.62
GT ròng (tỉ)	-24.39	-27.90

Nguồn: Fii, CSI tổng hợp

## Thay đổi giá trong tuần



## Điểm nhấn giao dịch

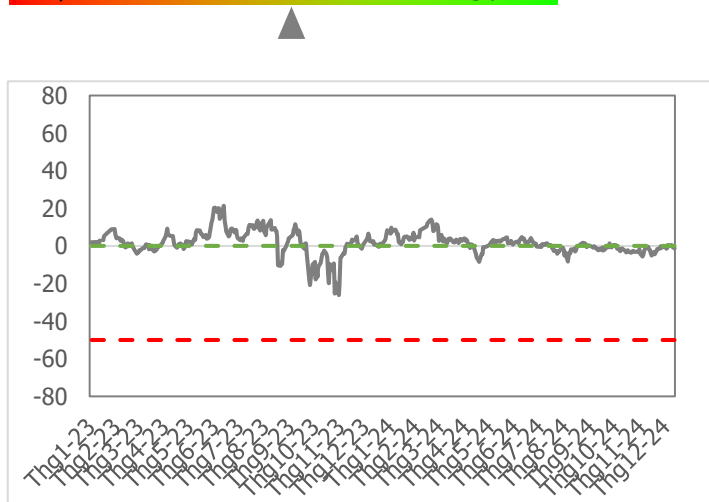
- Trái với tuần giao dịch bùng nổ đầu tháng 12, thị trường diễn biến tương đối ảm đạm trong tuần qua với xu hướng sideway down là chủ đạo. Chỉ số VN-Index kết tuần ở mức gần thấp nhất tuần với mức thanh khoản sụt giảm mạnh cho thấy sự hụt hơi của lực cầu. Sau phiên đầu tuần tăng điểm nhẹ, chỉ số có 4 phiên giảm điểm liên tiếp sau đó với áp lực bán có xu hướng tăng dần. Phiên giao dịch cuối tuần cũng chứng kiến thị trường sụt giảm mạnh nhất, sắc đỏ lan tỏa ở nhóm cổ phiếu vừa và nhỏ. Thanh khoản khớp lệnh cũng có xu hướng sụt giảm theo đà trượt giá thị trường và rơi xuống mức thấp nhất kể từ đầu tháng trong phiên cuối tuần. Đóng cửa tuần giao dịch từ 09/12-13/12, chỉ số VN-Index đóng cửa ở mức 1,262.57 điểm -4.78 điểm (-0.38%), bảo vệ thành công phòng tuyến hỗ trợ 1,260 điểm tương đương vùng MA200.
- Thanh khoản khớp lệnh thị trường suy yếu, sụt giảm -13.4% so với mức bình quân 20 tuần giao dịch. Lũy kế đến cuối tuần giao dịch, thanh khoản giao dịch bình quân trên sàn HSX đạt 579 triệu cổ phiếu (-7.84%), tương đương 14,266 tỷ đồng (-11%) về giá trị giao dịch.
- Sắc đỏ dần chiếm ưu thế trong tuần qua với 13/21 nhóm ngành điều chỉnh. Gây áp lực lớn lên thị trường và tâm lý giao dịch trong tuần qua là các nhóm ngành như: Hàng tiêu dùng (-3.65%), Phân bón (-2.16%), BĐS dân cư (-1.70%), Xây dựng (-1.68%),... Ở chiều ngược lại một số nhóm ngành ngược dòng thành công và duy trì đà tăng gồm có: Nhựa (+1.97%), Bảo hiểm (+1.74%), Cảng biển (+1.03%),...
- Khối ngoại có một tuần bán ròng trọn vẹn 5 phiên liên tiếp với giá trị giao dịch đạt -1,131 tỷ đồng trên sàn HSX. Tâm điểm bán ròng của khối ngoại trong tuần qua là nhóm cổ phiếu vốn hóa lớn như: FPT (-296 tỷ đồng), MWG (-229 tỷ đồng), VRE (-190 tỷ đồng),... Ở chiều ngược lại, nhóm nhà đầu tư ngoại gia tăng tỷ trọng một số mã như: TCB (+214 tỷ đồng), HDB (+179 tỷ đồng), HDG (+166 tỷ đồng),...

## Quan điểm thị trường

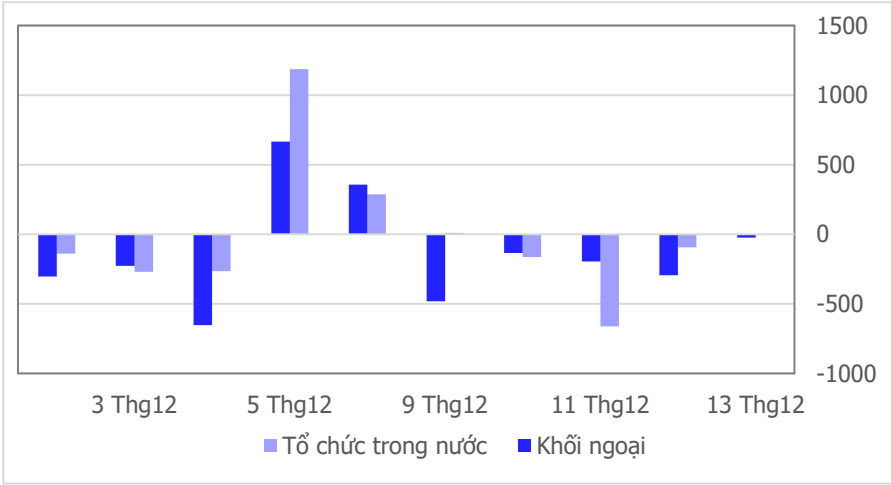
- VN-Index có phiên giảm thứ 4 liên tiếp với thanh khoản sụt giảm. Khối lượng khớp lệnh trên HSX thấp nhất trong 2 tuần trở lại đây và sụt giảm (-20.36%) so với mức trung bình 20 phiên. Điều đáng chú ý là VN-Index có phiên test lại ngưỡng hỗ trợ 1,260 điểm, tương ứng với đường MA200 ngày và bật lên, cho thấy đây vẫn là một ngưỡng hỗ trợ được sự chú ý nhà đầu tư. Xét trên biểu đồ tuần, VN-Index có tuần đóng cửa giảm điểm (-0.60%) sau 3 tuần tăng điểm trước đó. Tuần giảm điểm này có khối lượng khớp lệnh sụt giảm (-12.2%) so với tuần trước và thấp hơn (-13.4%) so với trung bình 20 tuần. Với thống kê dữ liệu như trên, chúng ta nhận thấy 4 phiên giảm điểm liên tiếp vừa qua không mang nhiều động lượng để thay đổi xu hướng. Kết thúc tuần, dù giảm điểm nhưng lại mang nhiều ý nghĩa về nhịp chỉnh để lấy lại mốc cân bằng ở ngưỡng hỗ trợ dài hạn MA200. Vì vậy chúng tôi cho rằng nhịp chỉnh của 4 phiên vừa rồi và của tuần vừa qua chưa phải là tín hiệu khiến thị trường tiếp tục giảm điểm trong các tuần tới mà chỉ thiên về nhịp chỉnh kỹ thuật. Chúng tôi tiếp tục duy trì quan điểm nắm giữ danh mục hiện tại và tạm thời ưu tiên vị thế quan sát sau khi đã mở thêm vị thế mua mới cũng như gia tăng thêm tỷ trọng cổ phiếu ở ngưỡng hỗ trợ 1,260 điểm trong phiên giảm điểm cuối tuần. Không loại trừ khả năng VN-Index sẽ có phiên nhúng giảm điểm về thấp hơn mốc 1,260 điểm trong phiên đầu tuần tới, nhưng chúng ta cần kiên nhẫn ưu tiên vị thế nắm giữ.

## Tâm lý thị trường

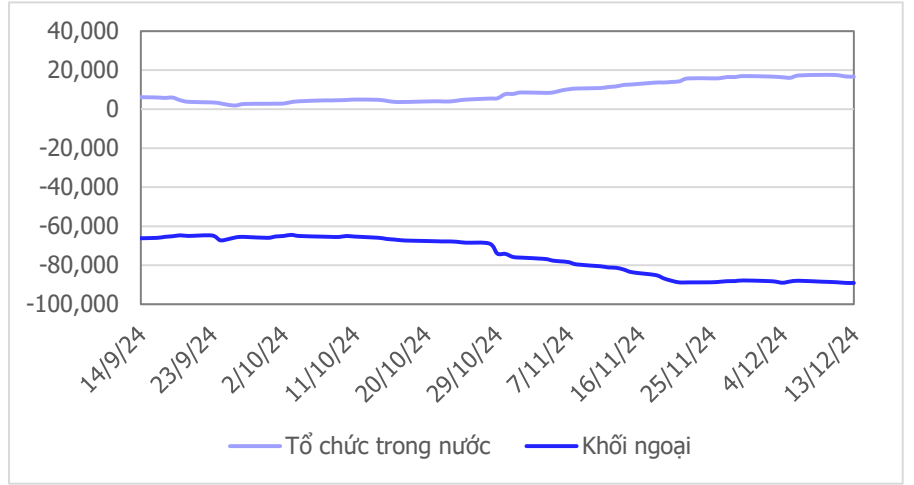
**Bí quan** **Hưng phấn**



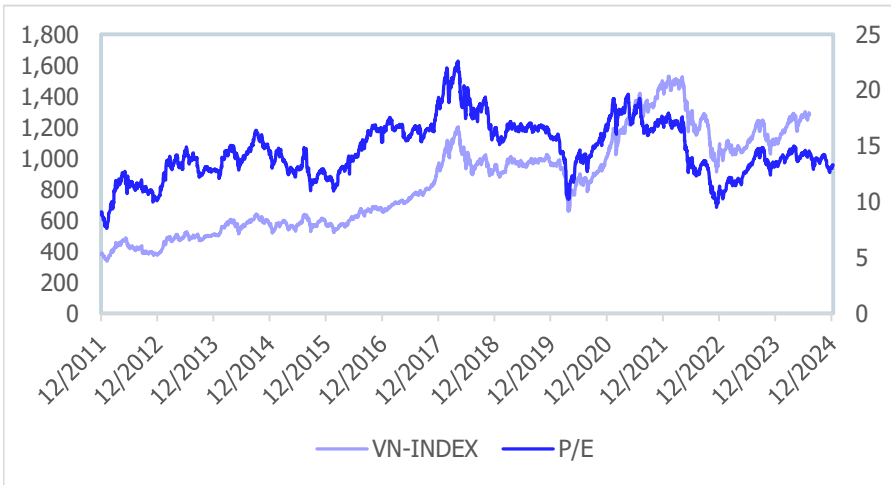
**Giao dịch tổ chức trong nước và khối ngoại 10 phiên (tỉ)**



**Lũy kế tổ chức trong nước và khối ngoại 3 tháng gần đây (tỉ)**



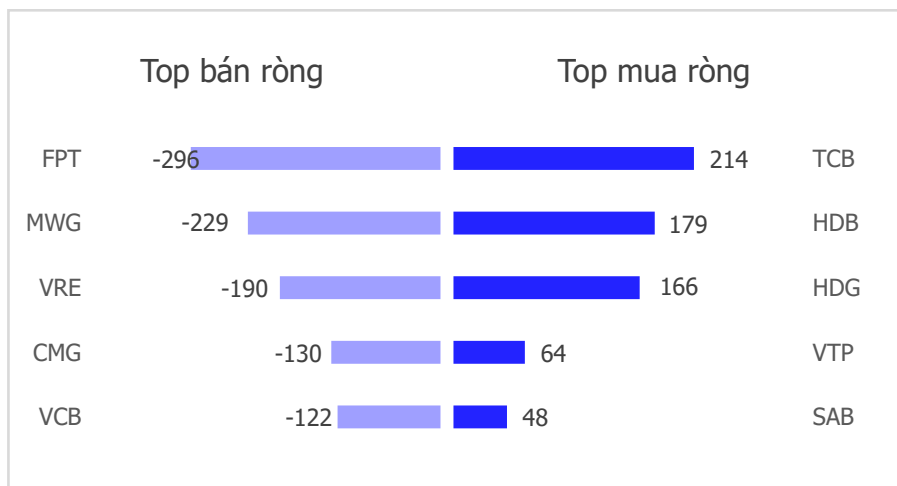
**VN Index - PE lịch sử**



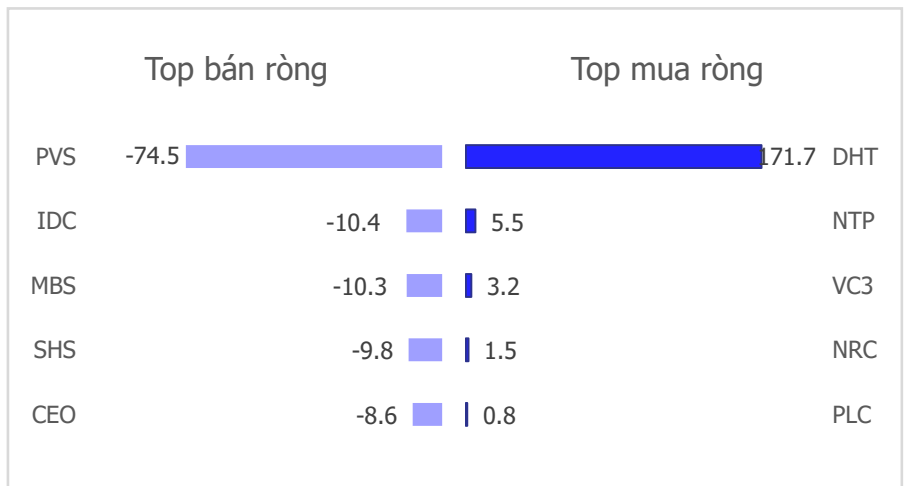
**HNX Index - PE lịch sử**



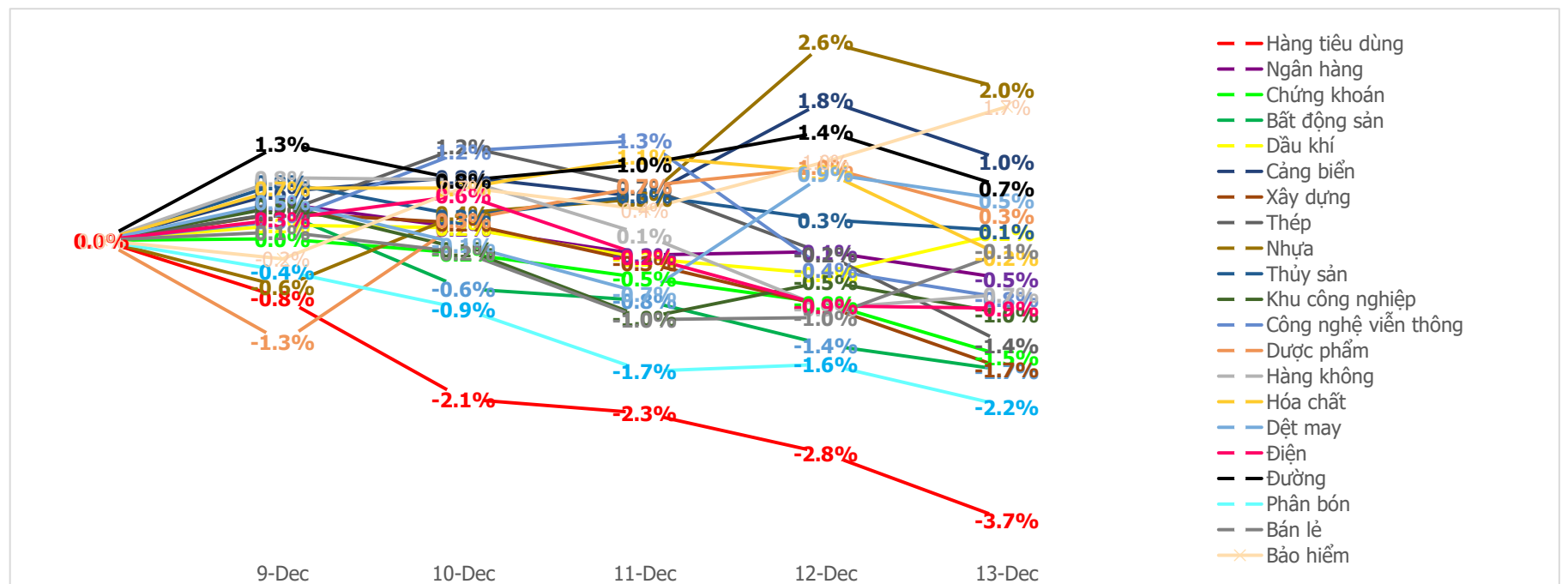
**Mua bán ròng khối ngoại HSX 5 phiên gần nhất (tỉ)**



**Mua bán ròng khối ngoại HNX 5 phiên gần nhất (tỉ)**



**Diễn biến giao dịch theo nhóm ngành lũy kế 5 phiên gần nhất**



## LIÊN HỆ TRUNG TÂM NGHIÊN CỨU CSI

Email: [csi.research@vncsi.com](mailto:csi.research@vncsi.com)

Tel: (+84) 24 3926 0099 (109)

### Người thực hiện: Lương Văn Sơn

Chuyên viên Phân tích Kinh tế Vĩ mô và Thị trường Chứng khoán

Email: [sonlv@vncsi.com.vn](mailto:sonlv@vncsi.com.vn)

**Hệ Thống Khuyến Nghị:** Hệ thống khuyến nghị của CTCP Chứng khoán Kiến Thiết Việt Nam (CSI) được xây dựng dựa trên mức chênh lệch của giá mục tiêu 12 tháng và giá cổ phiếu trên thị trường tại thời điểm đánh giá.

Xếp hạng	Khi (giá mục tiêu – giá hiện tại)/giá hiện tại
MUA	$\geq 20\%$
KHẢ QUAN	Từ 10% đến 20%
PHÙ HỢP THỊ TRƯỜNG	Từ -10% đến +10%
KÉM KHẢ QUAN	Từ -10% đến - 20%
BÁN	$\leq -20\%$

**Tuyên bố miễn trách nhiệm:** Bản quyền thuộc về Công ty Cổ phần Chứng khoán Kiến Thiết Việt Nam (CSI), những thông tin sử dụng trong báo cáo được thu thập từ những nguồn đáng tin cậy và CSI không chịu trách nhiệm về tính chính xác của chúng. Các nhận định trong bản báo cáo này dựa trên cơ sở phân tích chi tiết và cẩn thận, theo đánh giá chủ quan của chúng tôi, là hợp lý trong thời điểm đưa ra báo cáo, các nhận định trong báo cáo này có thể thay đổi bất kỳ lúc nào mà không báo trước. Báo cáo này không nên được diễn giải như một đề nghị mua hay bán bất cứ một cổ phiếu nào. CSI sẽ không chịu trách nhiệm đối với tất cả hay bất kỳ thiệt hại nào hoặc sự kiện bị coi là thiệt hại đối với việc sử dụng toàn bộ thông tin hoặc ý kiến của báo cáo này. Báo cáo này không được phép sao chép, tái bản bởi bất kỳ cá nhân hoặc tổ chức nào khi chưa được phép của CSI.

**TRỤ SỞ CHÍNH:** Tầng 11, Tòa nhà TNR, 54A Nguyễn Chí Thanh, Phường Láng Thượng, Quận Đống Đa, Hà Nội

**CHI NHÁNH:** Tầng 20, Tòa nhà TNR, 180 - 192 Nguyễn Công Trứ, Phường Nguyễn Thái Bình, Quận 1, Hồ Chí Minh


**Liên hệ:** + 84 24 3926 0099 | **Website:** <https://www.vncsi.com.vn>

 024 3926 0099

 0886998288

 [online@vncsi.com.vn](mailto:online@vncsi.com.vn)

 **Hà Nội:** Tầng 11, toà TNR Tower, 54A Nguyễn Chí Thanh, Phường Láng Thượng, Quận Đống Đa, Thành phố Hà Nội

 **HCM:** Tầng 20, Tòa nhà TNR, 180 – 192 Nguyễn Công Trứ, Phường Nguyễn Thái Bình, Quận 1, Thành phố Hồ Chí Minh