

**NGÀY 17/12/2024**

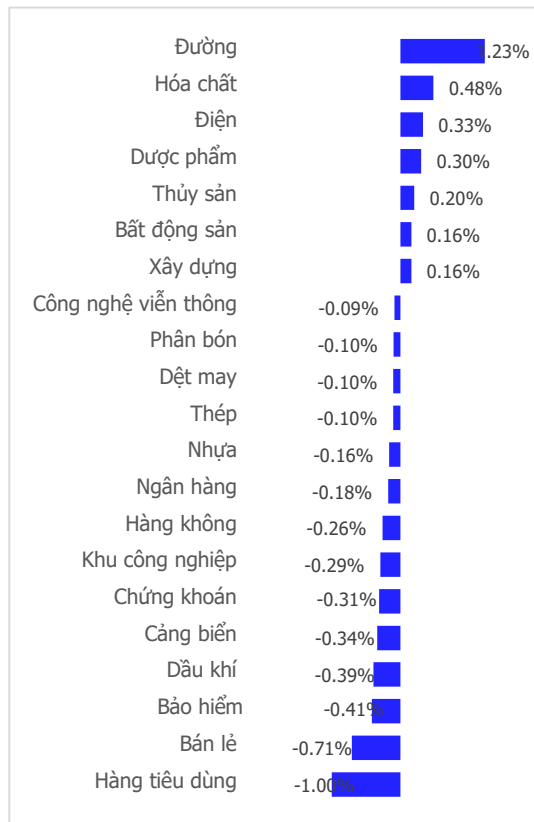
# THANH KHOẢN DÒ ĐÁY, VN-INDEX "LÌNH XÌNH" TÍCH LŨY

Tổng quan	Giá trị	Thay đổi
Vn-Index	1,261.72	-0.16%
KLGD (triệu CP)	471.44	-8.17%
Giá trị (tỉ)	12,064.41	-5.74%
HNXIndex	226.89	-0.07%
KLGD (triệu CP)	32.55	-13.21%
Giá trị (tỉ)	620.56	5.12%

Khoi ngoại	HSX	HNX
Mua (tỉ)	1,204.43	17.01
Bán (tỉ)	1,873.56	59.27
GT ròng (tỉ)	-669.13	-42.26

Nguồn: Fiin, CSI tổng hợp

## Thay đổi giá trong ngày



## Điểm nhấn giao dịch

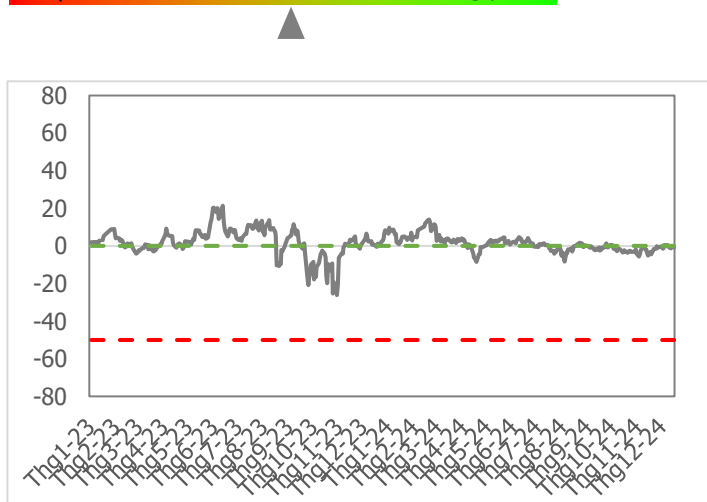
- Thanh khoản liên tục sụt giảm kéo theo diễn biến giao dịch ảm đạm trên thị trường. Tình trạng linh tình giảm vẫn tiếp diễn và chưa có tín hiệu nào chấm dứt. Chỉ số VN-Index giằng co ngay phía dưới tham chiếu với điểm tựa hỗ trợ quanh vùng 1,260 điểm tương đương MA200. Nhóm giảm giá vẫn chiếm ưu thế trên bản đồ nhiệt tuy nhiên dao động phạm phù giảm nhẹ quanh tham chiếu. Trong bối cảnh "điều hui chợ chiều" trên nhóm vốn hóa nhỏ lại nổi lên thu hút dòng tiền ngắn hạn. Chỉ số VN-Smallcap bật tăng hơn 3 điểm, chiếm phần lớn cổ phiếu tăng điểm song vì vốn hóa nhỏ nên không ảnh hưởng đáng kể gì đến chỉ số. Nhóm nhà đầu tư ngoại tăng quy mô bán ròng trong phiên hôm nay phần nào ảnh hưởng đến tâm lý giao dịch. Đóng cửa phiên giao dịch ngày 17/12, chỉ số VN-Index đóng cửa ở mức 1,261.72 điểm -2.07 điểm (-0.16%).
- Thanh khoản khớp lệnh tiếp tục dò đáy, hụt hơi -26% so với mức bình quân 20 phiên giao dịch. Lũy kế cuối phiên giao dịch, thanh khoản trên sàn HSX đạt 471 triệu cổ phiếu (-8.17%), tương đương 12,064 tỷ đồng (-5.74%) về giá trị giao dịch.
- Độ mở thị trường sắc đỏ chiếm ưu thế nổi trội với 14/21 nhóm ngành điều chỉnh. Gây áp lực lớn lên thị trường và tâm lý giao dịch trong phiên hôm nay là các nhóm ngành như: Thực phẩm tiêu dùng (-1%), Bán lẻ (-0.71%), Bảo hiểm (-0.41%), Dầu khí (-0.39%),... Ở chiều ngược lại, ngược dòng thị trường trong phiên gồm có các nhóm ngành: Đường (+1.23%), Hóa chất (+0.48%), Điện (+0.33%),...
- Khối ngoại bất ngờ tăng mạnh quy mô bán ròng với giá trị giao dịch đạt -669 tỷ đồng trên sàn HSX. Đây cũng là phiên bán ròng thứ 8 của khối ngoại trong 10 phiên trở lại đây. Tâm điểm bán ròng của khối ngoại trong phiên hôm qua là nhóm cổ phiếu vốn hóa lớn như: FPT (-311 tỷ đồng), MWG (-80 tỷ đồng), NLG (-63 tỷ đồng),... Ở chiều mua ròng, nhóm nhà đầu tư ngoại gia tăng tỷ trọng một số mã: SIP (+35 tỷ đồng), VHM (+33 tỷ đồng), HDB (+32 tỷ đồng),...

## Quan điểm thị trường

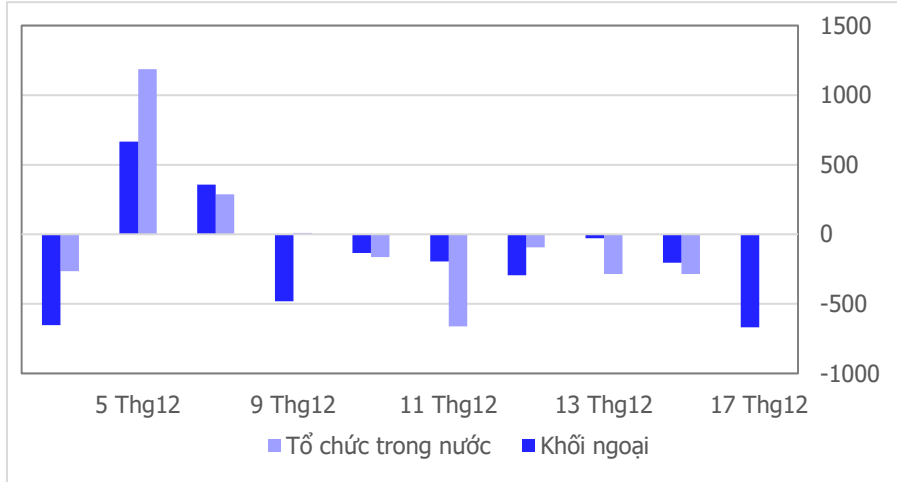
- VN-Index đóng cửa giảm điểm nhẹ sau phiên tăng nhẹ hôm qua. Biên độ biến động không quá lớn và thanh khoản có chiều hướng sụt giảm dần. Mốc điểm hiện tại của Vn-Index đang giao động quanh ngưỡng 1,260 điểm mà chưa có sự bùng nổ đáng chú ý nào. Đây đã là phiên thứ 8 VN-Index đi ngang sau phiên bùng nổ mạnh ngày 05/12/2024 trước đó. Xu hướng của thị trường vẫn chưa thoát khỏi kênh Sideway, tích lũy và dường như đang thử thách sự kiên nhẫn của nhà đầu tư. Chúng tôi vẫn duy trì kỳ vọng vào sự tích cực của thị trường, nên ưu tiên quan điểm nắm giữ danh mục. Việc tăng thêm tỷ trọng và mở thêm vị thế mua mới ở ngưỡng hỗ trợ 1.260 điểm trong các phiên trước đó đến hiện tại chưa có ưu thế quá rõ ràng nên chúng ta tạm thời hạn chế việc mua thêm.

## Tâm lý thị trường

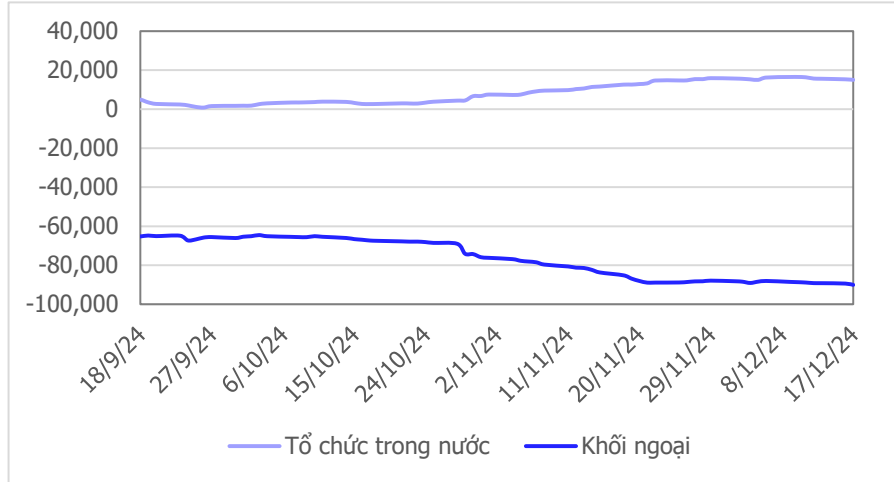
**Bí quan** **Hưng phấn**



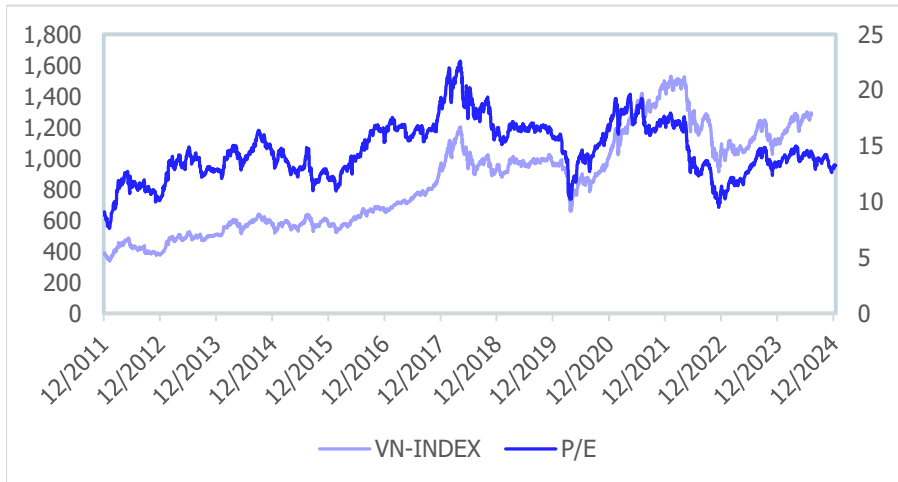
**Giao dịch tổ chức trong nước và khối ngoại 10 phiên (tỉ)**



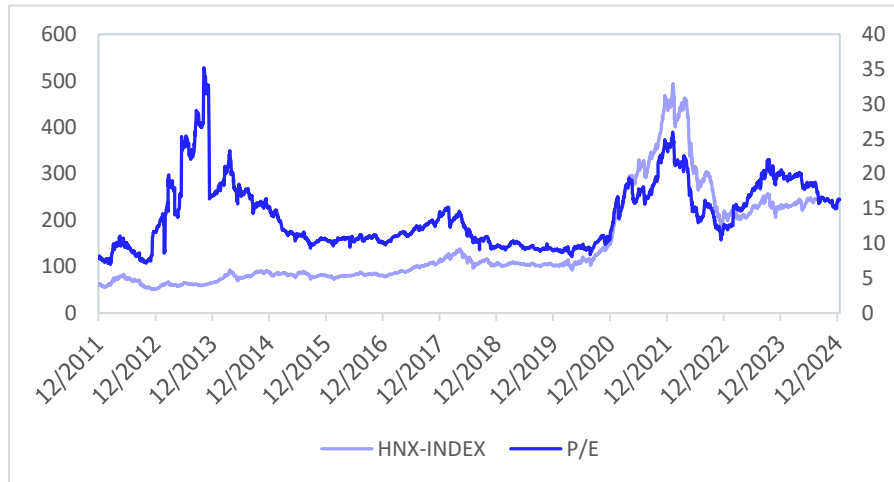
**Lũy kế tổ chức trong nước và khối ngoại 3 tháng gần đây (tỉ)**



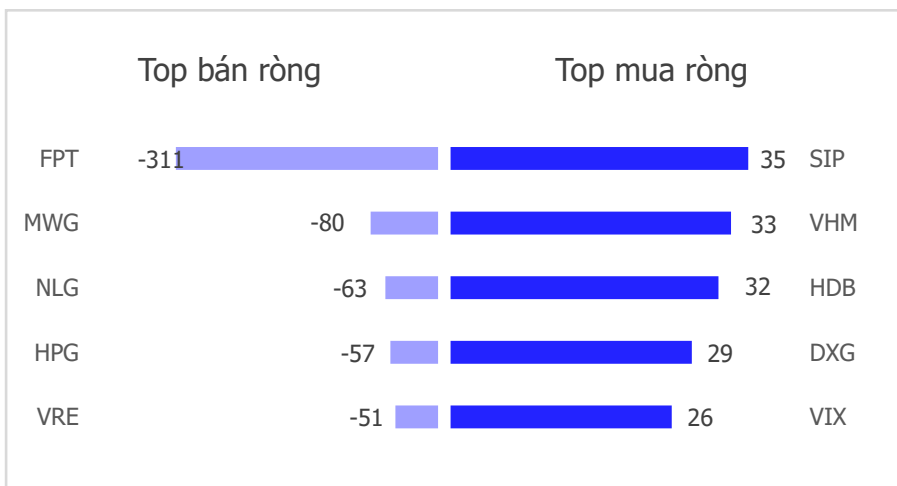
**VN Index - PE lịch sử**



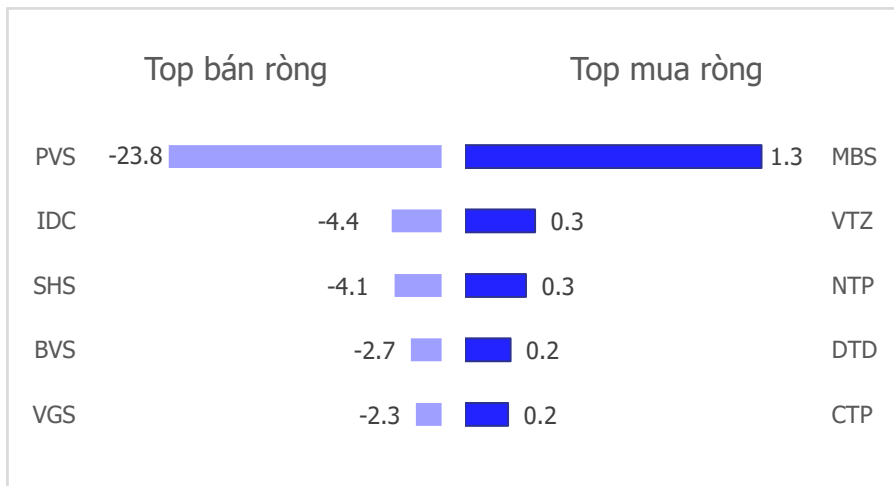
**HNX Index - PE lịch sử**



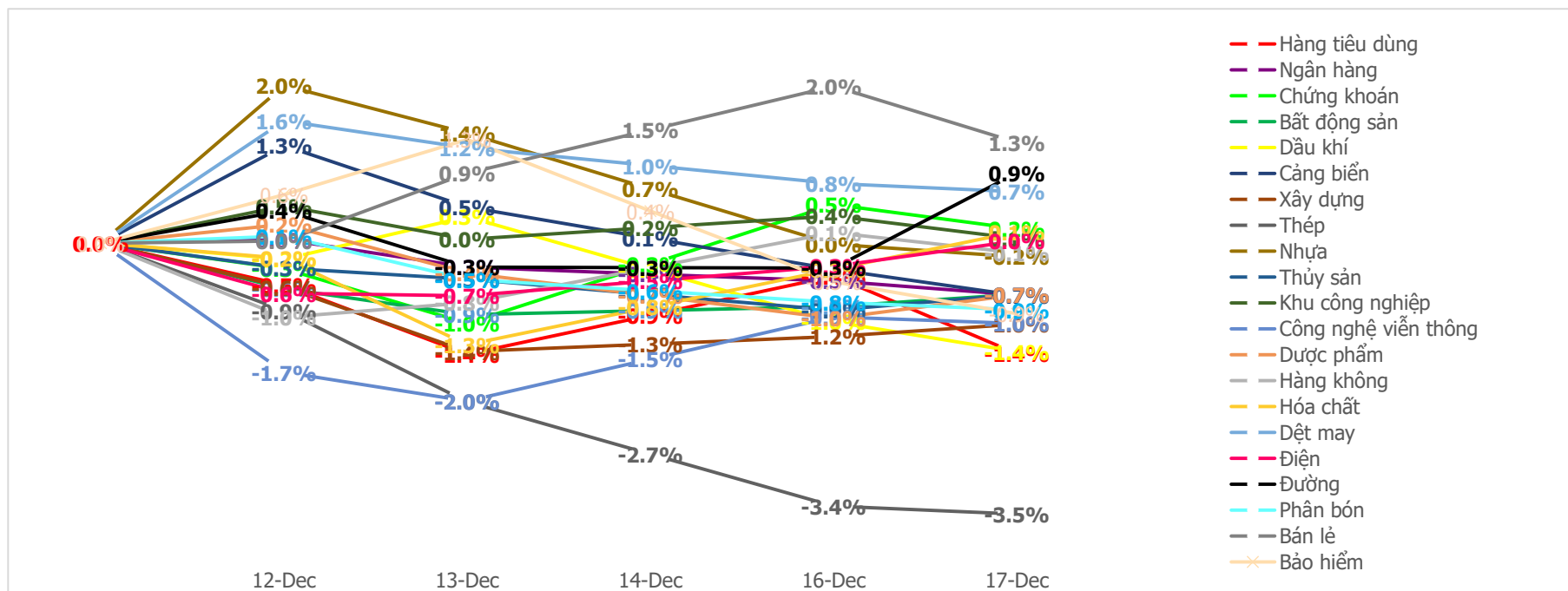
**Mua bán ròng khối ngoại HSX phiên gần nhất (tỉ)**



**Mua bán ròng khối ngoại HNX phiên gần nhất (tỉ)**



**Diễn biến giao dịch theo nhóm ngành lũy kế 5 phiên gần nhất**



## LIÊN HỆ TRUNG TÂM NGHIÊN CỨU CSI

Email: [csi.research@vncsi.com](mailto:csi.research@vncsi.com)

Tel: (+84) 24 3926 0099 (109)

### Người thực hiện: Lương Văn Sơn

Chuyên viên Phân tích Kinh tế Vĩ mô và Thị trường Chứng khoán

Email: [sonlv@vncsi.com.vn](mailto:sonlv@vncsi.com.vn)

**Hệ Thống Khuyến Nghị:** Hệ thống khuyến nghị của CTCP Chứng khoán Kiến Thiết Việt Nam (CSI) được xây dựng dựa trên mức chênh lệch của giá mục tiêu 12 tháng và giá cổ phiếu trên thị trường tại thời điểm đánh giá.

Xếp hạng	Khi (giá mục tiêu – giá hiện tại)/giá hiện tại
MUA	$\geq 20\%$
KHẢ QUAN	Từ 10% đến 20%
PHÙ HỢP THỊ TRƯỜNG	Từ -10% đến +10%
KÉM KHẢ QUAN	Từ -10% đến - 20%
BÁN	$\leq -20\%$

**Tuyên bố miễn trách nhiệm:** Bản quyền thuộc về Công ty Cổ phần Chứng khoán Kiến Thiết Việt Nam (CSI), những thông tin sử dụng trong báo cáo được thu thập từ những nguồn đáng tin cậy và CSI không chịu trách nhiệm về tính chính xác của chúng. Các nhận định trong bản báo cáo này dựa trên cơ sở phân tích chi tiết và cẩn thận, theo đánh giá chủ quan của chúng tôi, là hợp lý trong thời điểm đưa ra báo cáo, các nhận định trong báo cáo này có thể thay đổi bất kỳ lúc nào mà không báo trước. Báo cáo này không nên được diễn giải như một đề nghị mua hay bán bất cứ một cổ phiếu nào. CSI sẽ không chịu trách nhiệm đối với tất cả hay bất kỳ thiệt hại nào hoặc sự kiện bị coi là thiệt hại đối với việc sử dụng toàn bộ thông tin hoặc ý kiến của báo cáo này. Báo cáo này không được phép sao chép, tái bản bởi bất kỳ cá nhân hoặc tổ chức nào khi chưa được phép của CSI.

**TRỤ SỞ CHÍNH:** Tầng 11, Tòa nhà TNR, 54A Nguyễn Chí Thanh, Phường Láng Thượng, Quận Đống Đa, Hà Nội

**CHI NHÁNH:** Tầng 20, Tòa nhà TNR, 180 - 192 Nguyễn Công Trứ, Phường Nguyễn Thái Bình, Quận 1, Hồ Chí Minh


**Liên hệ:** + 84 24 3926 0099 | **Website:** <https://www.vncsi.com.vn>

 024 3926 0099

 0886998288

 [online@vncsi.com.vn](mailto:online@vncsi.com.vn)

 **Hà Nội:** Tầng 11, toà TNR Tower, 54A Nguyễn Chí Thanh, Phường Láng Thượng, Quận Đống Đa, Thành phố Hà Nội

 **HCM:** Tầng 20, Tòa nhà TNR, 180 – 192 Nguyễn Công Trứ, Phường Nguyễn Thái Bình, Quận 1, Thành phố Hồ Chí Minh