

NGÀY 19/12/2024

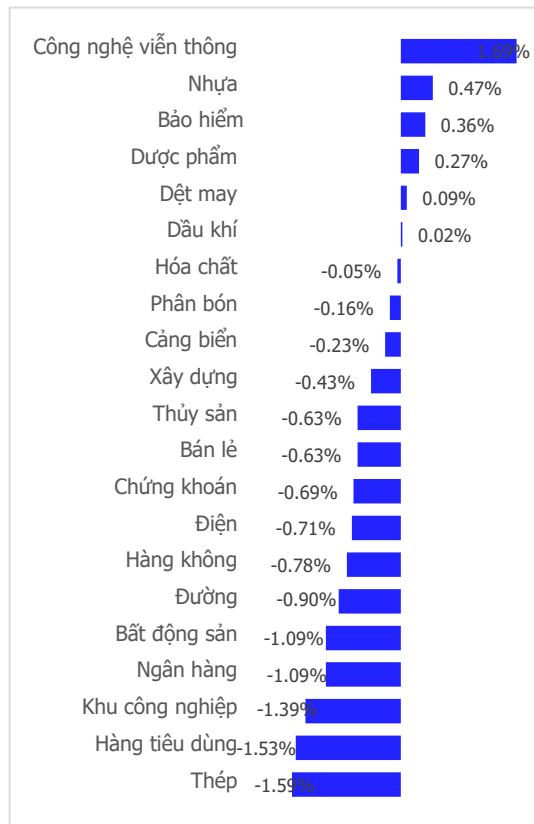
FED "ĐIỀU HẬU" HƠN, VN-INDEX NHUỘM ĐỎ PHIÊN ĐÁO HẠN

Tổng quan	Giá trị	Thay đổi
Vn-Index	1,254.67	-0.89%
KLGD (triệu CP)	745.28	48.49%
Giá trị (tỉ)	17,783.08	39.57%
HNXIndex	227.54	0.05%
KLGD (triệu CP)	62.06	34.05%
Giá trị (tỉ)	1,182.31	24.84%

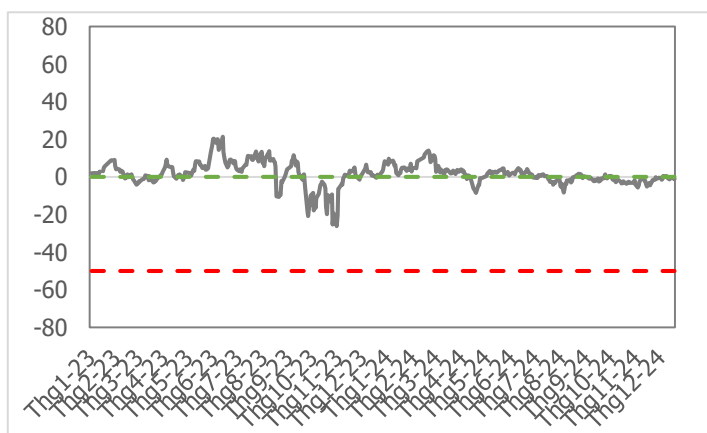
Khoi ngoại	HSX	HNX
Mua (tỉ)	1,417.22	60.43
Bán (tỉ)	1,896.95	57.69
GT ròng (tỉ)	-479.73	2.74

Nguồn: Fiin, CSI tổng hợp

Thay đổi giá trong ngày



Tâm lý thị trường



Điểm nhấn giao dịch

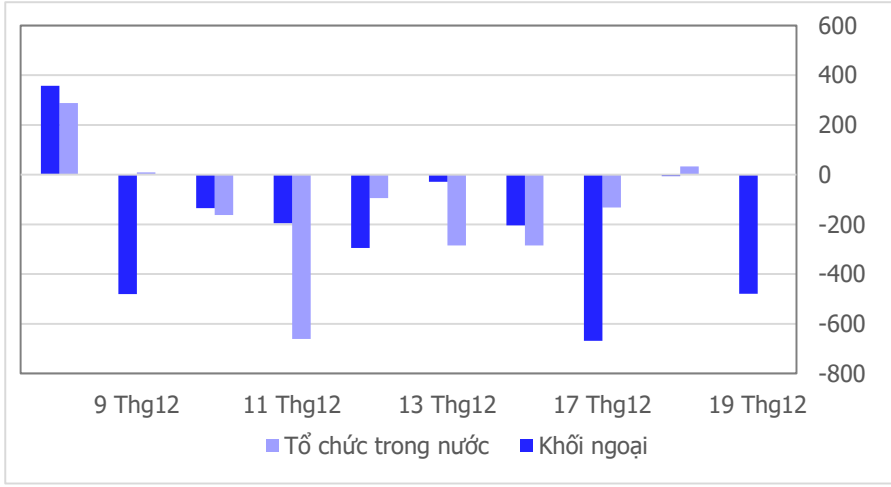
- Thị trường bất ngờ bị bán tháo, trượt dốc mạnh ngay từ đầu phiên khi thị trường chứng khoán toàn cầu rục rủa. Nguyên nhân phần nào đến từ thông điệp gây thất vọng của FED đêm qua với chỉ có hai lần cắt giảm lãi suất vào năm 2025. Tỷ giá trong nước nổi sóng trở lại trong những ngày cuối năm, SBV đã phải can thiệp bán lượng lớn USD ổn định thị trường sau hơn 5 tháng tạm dừng kênh bán ngoại tệ. Áp lực tăng mạnh ngay từ đầu phiên khiến chỉ số VN-Index mở GAP rơi gần 10 điểm. Quả cầu tuyết càng lăn càng lớn, xuyên thủng ngưỡng 1,250 điểm trong những phút cuối phiên. Lực cầu sau đó nhanh chóng nhập cuộc giúp chỉ số rút chân hơn 5 điểm. Song nỗ lực muộn màng trên không thể cứu vãn nổi phiên đảo hạn phái sinh đáng quên trong năm. Đóng cửa phiên giao dịch ngày 19/12, chỉ số VN-Index đóng cửa ở mức 1,254.67 điểm -11.33 điểm (-0.89%).
- Áp lực bán quyết liệt đẩy thanh khoản khớp lệnh thị trường bùng nổ vượt +37.3% so với mức bình quân 20 phiên giao dịch. Lũy kế cuối phiên giao dịch, thanh khoản trên sàn HSX đạt 745 triệu cổ phiếu (+48.49%), tương đương 17,783 tỷ đồng (+39.57%) về giá trị giao dịch.
- Độ mở thị trường chìm trong sắc đỏ với 15/21 nhóm ngành điều chỉnh. Gây áp lực lớn lên thị trường và tâm lý giao dịch trong phiên là các nhóm ngành như: Thép (-1.59%), Thực phẩm tiêu dùng (-1.53%), BĐS KCN (-1.39%), Ngân hàng (-1.09%),... Ở chiều ngược lại, một số nhóm ngành vượt "mưa bom bão đạn" tăng điểm gồm có: Công nghệ viễn thông (+1.69%), Nhựa (+0.47%), Bảo hiểm (+0.36%),...
- Khối ngoại cũng tranh thủ "tắt nước theo mưa" khi bán ròng -479 tỷ đồng trên sàn HSX. âm điểm bán ròng của khối ngoại trong phiên hôm qua là nhóm cổ phiếu vốn hóa lớn như: SSI (-120 tỷ đồng), VPB (-89 tỷ đồng), VCB (-72 tỷ đồng),... Ở chiều mua ròng, nhóm nhà đầu tư ngoại tăng tỷ trọng một số mã như: FPT (+109 tỷ đồng), KDH (+48 tỷ đồng), DGC (+26 tỷ đồng),...

Quan điểm thị trường

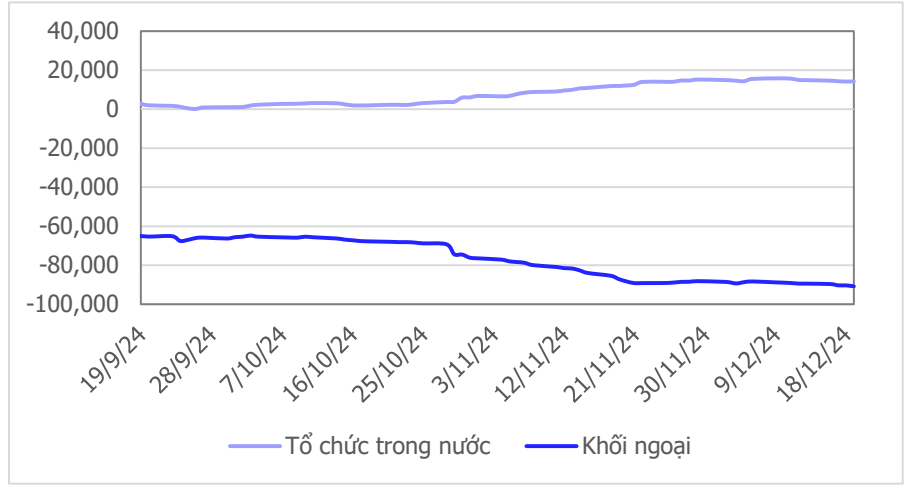
- Chứng trường Mỹ đêm qua giảm điểm sâu đã phần nào tác động tiêu cực đến tâm lý của giới đầu tư nội. Ngay khi mở cửa, áp lực bán đã lan rộng ra nhiều nhóm ngành khiến VN-Index tạo khoảng GAP giảm hơn 9 điểm, có thời điểm trong phiên VN-Index còn giảm sâu (-16.6 điểm), thủng mốc 1,250 điểm. Tuy vậy, về cuối phiên nhờ lực cầu bắt đáy giúp VN-Index thu hẹp đà giảm, giữ vững mốc 1,250 điểm. Thanh khoản cũng là điều đáng chú ý trong phiên hôm nay với khối lượng khớp lệnh trên HSX tăng vọt, vượt mức trung bình 20 phiên (+37.3%)
- Phiên giảm hôm nay khiến VN-Index xuyên thủng mốc hỗ trợ 1,260 điểm (tương ứng với MA200 ngày) với thanh khoản tăng cao là một tín hiệu xấu cho sự hồi phục đã hình thành trước đó. Song phiên giảm hôm nay theo quan điểm của chúng tôi chưa phải là điểm nhấn đảo chiều xu hướng tăng trước đó. Vì mức giảm không quá lớn và đã có nỗ lực hồi phục trở lại khi đóng cửa. Thêm nữa là thanh khoản hôm nay dù cao và đột biến nhưng vẫn thấp hơn phiên bùng nổ ngày 05/12/2024. Vì vậy chúng tôi vẫn duy trì quan điểm năm giữ danh mục nhưng hạn chế việc mở thêm vị thế mua mới hay mua bình quân giá xuống.



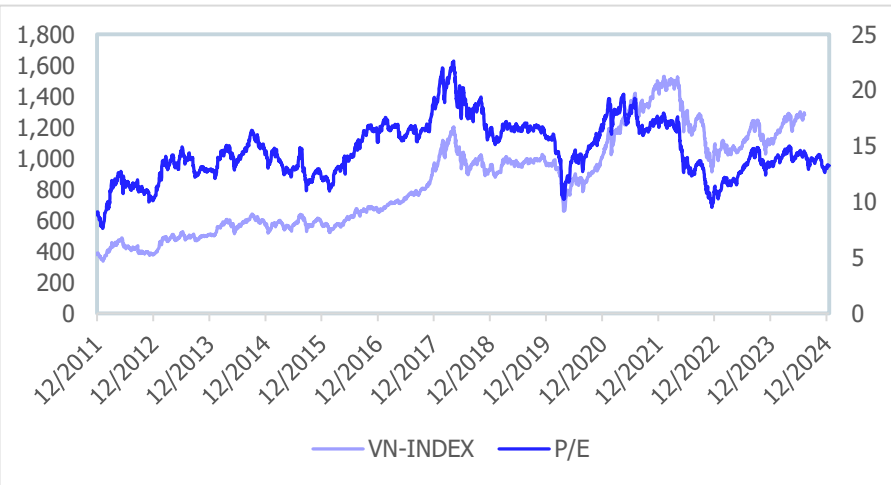
Giao dịch tổ chức trong nước và khối ngoại 10 phiên (tỉ)



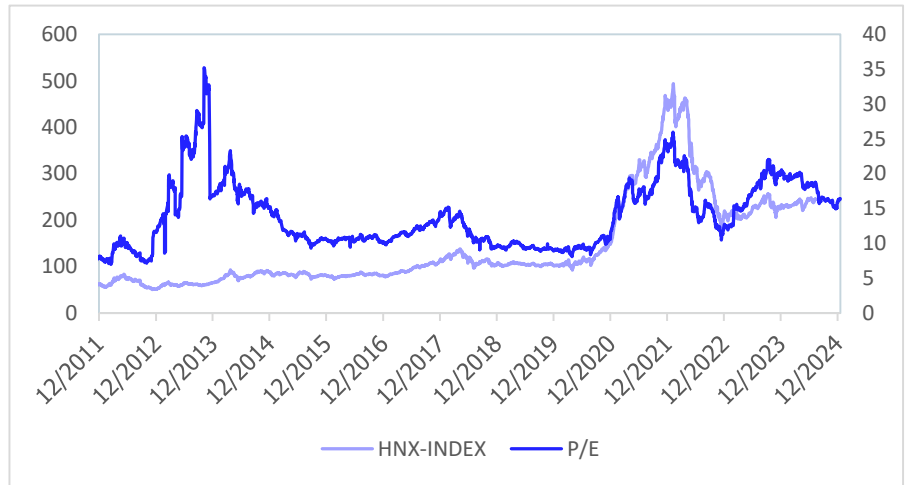
Lũy kế tổ chức trong nước và khối ngoại 3 tháng gần đây (tỉ)



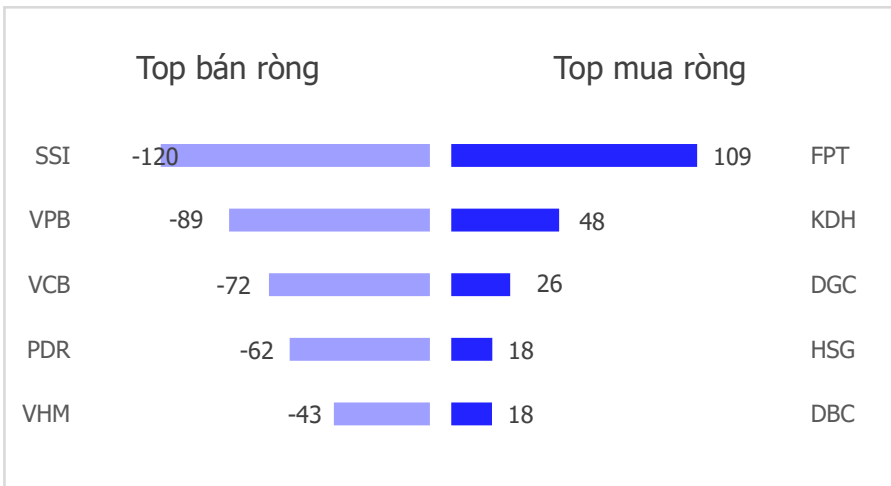
VN Index - PE lịch sử



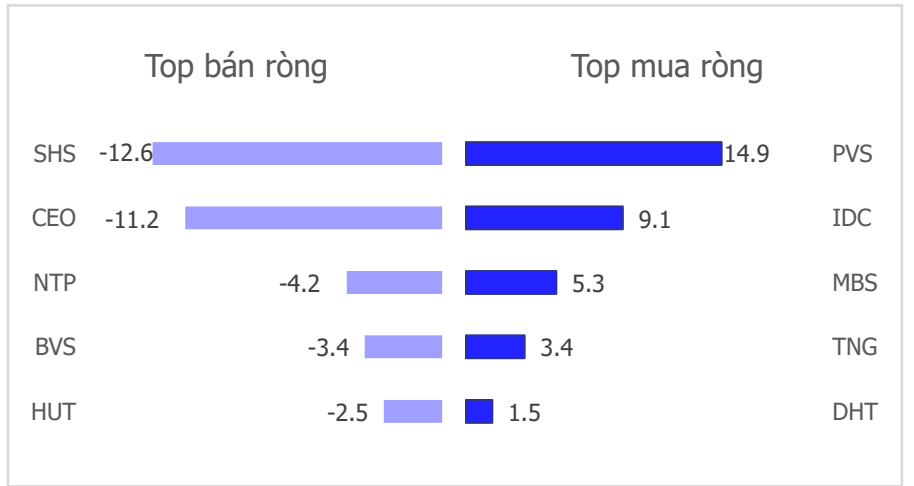
HNX Index - PE lịch sử



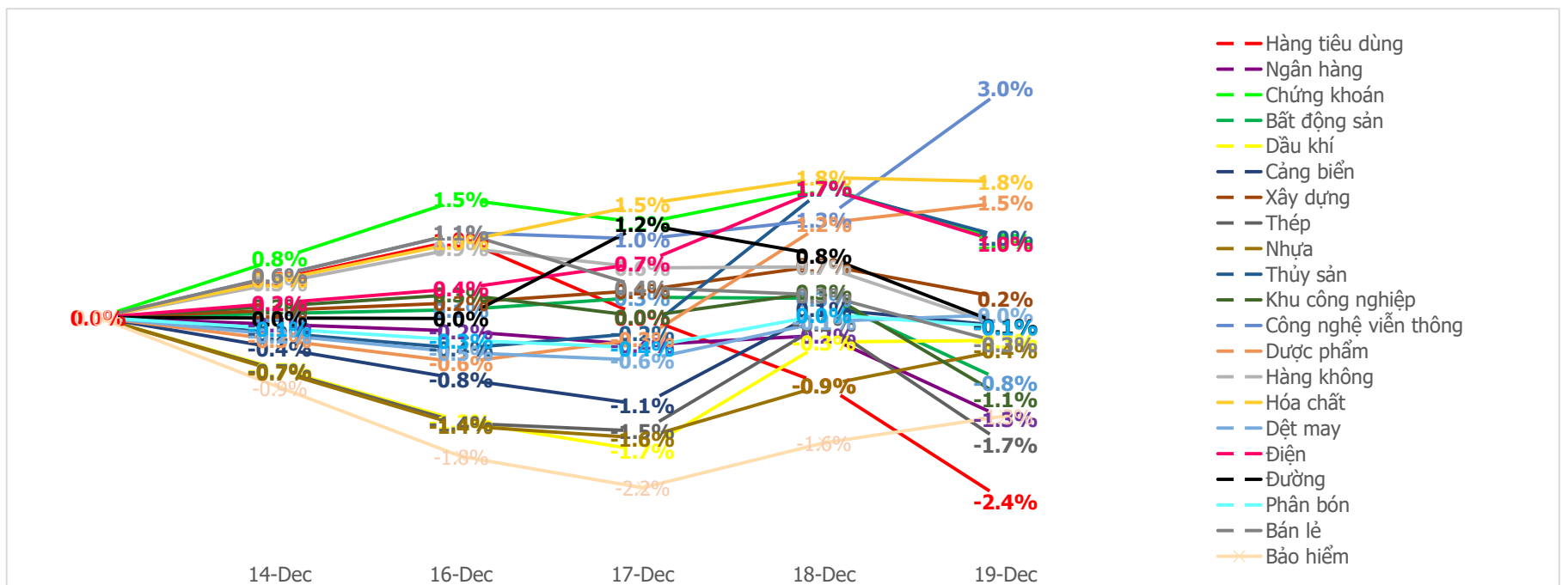
Mua bán ròng khối ngoại HSX phiên gần nhất (tỉ)



Mua bán ròng khối ngoại HNX phiên gần nhất (tỉ)



Diễn biến giao dịch theo nhóm ngành lũy kế 5 phiên gần nhất



LIÊN HỆ TRUNG TÂM NGHIÊN CỨU CSI

Email: csi.research@vncsi.com

Tel: (+84) 24 3926 0099 (109)

Người thực hiện: Lương Văn Sơn

Chuyên viên Phân tích Kinh tế Vĩ mô và Thị trường Chứng khoán

Email: sonlv@vncsi.com.vn

Hệ Thống Khuyến Nghị: Hệ thống khuyến nghị của CTCP Chứng khoán Kiến Thiết Việt Nam (CSI) được xây dựng dựa trên mức chênh lệch của giá mục tiêu 12 tháng và giá cổ phiếu trên thị trường tại thời điểm đánh giá.

Xếp hạng	Khi (giá mục tiêu – giá hiện tại)/giá hiện tại
MUA	$\geq 20\%$
KHẢ QUAN	Từ 10% đến 20%
PHÙ HỢP THỊ TRƯỜNG	Từ -10% đến +10%
KÉM KHẢ QUAN	Từ -10% đến - 20%
BÁN	$\leq -20\%$

Tuyên bố miễn trách nhiệm: Bản quyền thuộc về Công ty Cổ phần Chứng khoán Kiến Thiết Việt Nam (CSI), những thông tin sử dụng trong báo cáo được thu thập từ những nguồn đáng tin cậy và CSI không chịu trách nhiệm về tính chính xác của chúng. Các nhận định trong bản báo cáo này dựa trên cơ sở phân tích chi tiết và cẩn thận, theo đánh giá chủ quan của chúng tôi, là hợp lý trong thời điểm đưa ra báo cáo, các nhận định trong báo cáo này có thể thay đổi bất kỳ lúc nào mà không báo trước. Báo cáo này không nên được diễn giải như một đề nghị mua hay bán bất cứ một cổ phiếu nào. CSI sẽ không chịu trách nhiệm đối với tất cả hay bất kỳ thiệt hại nào hoặc sự kiện bị coi là thiệt hại đối với việc sử dụng toàn bộ thông tin hoặc ý kiến của báo cáo này. Báo cáo này không được phép sao chép, tái bản bởi bất kỳ cá nhân hoặc tổ chức nào khi chưa được phép của CSI.

TRỤ SỞ CHÍNH: Tầng 11, Tòa nhà TNR, 54A Nguyễn Chí Thanh, Phường Láng Thượng, Quận Đống Đa, Hà Nội

CHI NHÁNH: Tầng 20, Tòa nhà TNR, 180 - 192 Nguyễn Công Trứ, Phường Nguyễn Thái Bình, Quận 1, Hồ Chí Minh


Liên hệ: + 84 24 3926 0099 | **Website:** <https://www.vncsi.com.vn>

 024 3926 0099

 0886998288

 online@vncsi.com.vn

 **Hà Nội:** Tầng 11, toà TNR Tower, 54A Nguyễn Chí Thanh, Phường Láng Thượng, Quận Đống Đa, Thành phố Hà Nội

 **HCM:** Tầng 20, Tòa nhà TNR, 180 – 192 Nguyễn Công Trứ, Phường Nguyễn Thái Bình, Quận 1, Thành phố Hồ Chí Minh