

GỒNG MÌNH TRƯỚC "BÃO TỐ", VN-INDEX GIẢM NHẸ 5 ĐIỂM TRONG TUẦN QUA

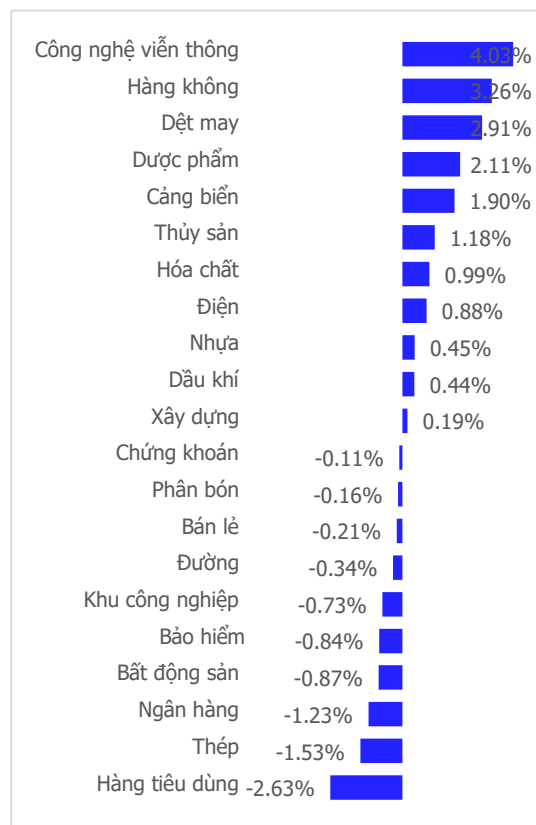
NGÀY 20/12/2024

Tổng quan	Giá trị	Thay đổi
Vn-Index	1,257.50	0.23%
KLGD (triệu CP)	549.77	-26.26%
Giá trị (tỉ)	13,520.81	-24.00%
HNXIndex	227.07	-0.21%
KLGD (triệu CP)	48.69	-21.55%
Giá trị (tỉ)	833.42	-29.51%

Khoi ngoại	HSX	HNX
Mua (tỉ)	2,438.42	32.40
Bán (tỉ)	2,403.86	66.44
GT ròng (tỉ)	34.56	-34.04

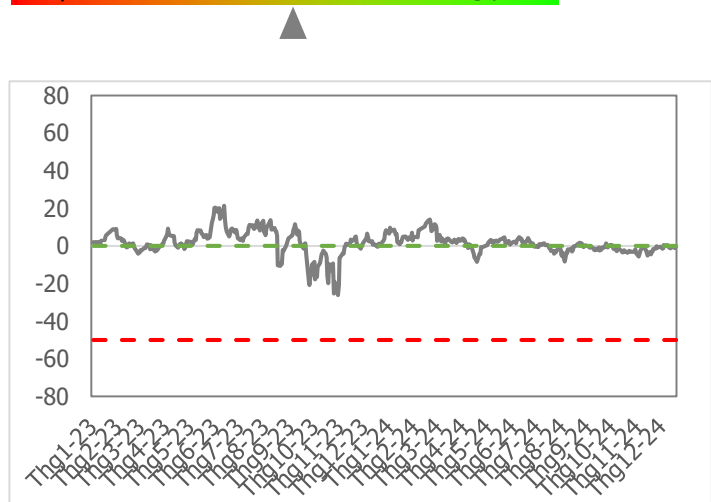
Nguồn: Fiin, CSI tổng hợp

Thay đổi giá trong tuần



Tâm lý thị trường

Bí quan **Hưng phấn**



Điểm nhấn giao dịch

- Thị trường vượt qua tuần giao dịch sóng gió cuối năm tương đối yên bình so với các thị trường lớn trên thế giới. Thông điệp giảm tần suất điều chỉnh lãi suất năm 2025 của FED đã khiến thị trường tài chính toàn cầu rung chuyển. Chỉ số VN-Index cũng không nằm ngoài vòng xoáy điều chỉnh khi lao dốc hơn 11 điểm trong phiên giao dịch ngày 19/12. Trước đó là quãng bình yên với 3 phiên giao dịch giằng co trong biên độ hẹp. Như một hồ nước phẳng lặng, chỉ một tác động nhẹ cũng đủ làm mặt hồ gợn sóng, thông điệp bất ngờ của FED kích thích làn sóng bán tháo trong hoảng loạn. Tuy nhiên lực cầu cũng luôn trực chờ ở các vùng hỗ trợ, chỉ số cho thấy phản ứng mạnh tại ngưỡng 1,250 điểm và tiếp tục quán tính hồi phục trong phiên cuối tuần. Đóng cửa tuần giao dịch từ 16/12-20/12, chỉ số VN-Index đóng cửa ở mức 1,257.50 điểm -5.07 điểm (-0.40%).
- Thanh khoản thị trường tiếp tục chìm sâu, sụt giảm -19.8% so với mức bình quân 20 tuần giao dịch. Lũy kế đến cuối tuần giao dịch, thanh khoản giao dịch bình quân trên sàn HSX đạt 556 triệu cổ phiếu (-3.92%), tương đương 13,784 tỷ đồng (-3.38%) về giá trị giao dịch.
- Độ mở thị trường trong trạng thái giằng co với 11 nhóm ngành điều chỉnh so với 10 nhóm tăng. Gây áp lực lớn lên thị trường và tâm lý giao dịch trong tuần qua là các nhóm ngành như: Hàng tiêu dùng (-2.63%), Thép (-1.53%), Ngân hàng (-1.23%), BĐS dân cư (-0.87%),... Ở chiều ngược lại, những nhóm ngành vẫn ngược dòng tăng điểm bao gồm: Công nghệ viễn thông (+4.03%), Hàng không (+3.26%), Dệt may (+2.91%),...
- Khối ngoại bán ròng -1,324 tỷ đồng trên sàn HSX nối dài tuần bán ròng thứ 3 liên tiếp trong tháng. Tâm điểm bán ròng của khối ngoại trong tuần qua là nhóm cổ phiếu vốn hóa lớn như: HPG (-275 tỷ đồng), BID (-152 tỷ đồng), VCB (-152 tỷ đồng),... Ở chiều mua ròng, nhóm nhà đầu tư ngoại tăng tỷ trọng một số mã: SIP (+184 tỷ đồng), VIX (+156 tỷ đồng), HDB (+151 tỷ đồng),...

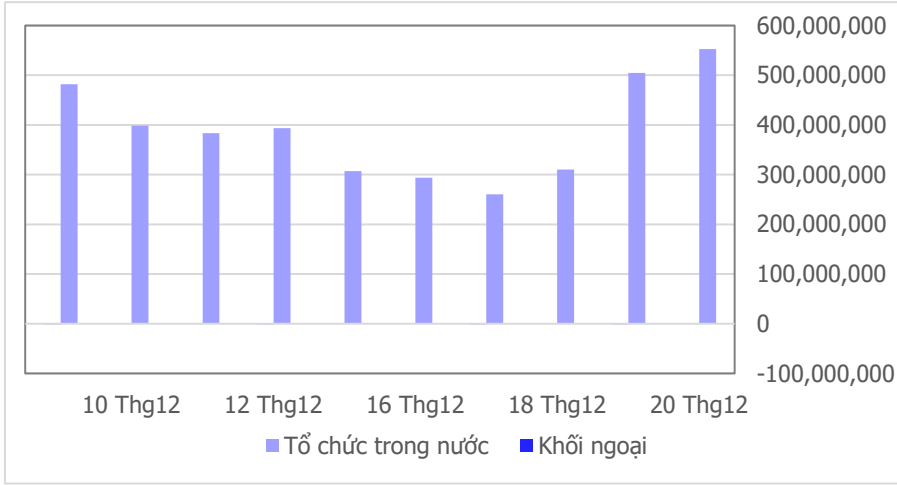
Quan điểm thị trường

- VN-Index đã lấy lại sắc xanh sau phiên giảm khá mạnh hôm qua. Tuy nhiên biên độ tăng điểm không lớn và thanh khoản sụt giảm mạnh so với phiên trước, khối lượng khớp lệnh thấp hơn (-7.9%) so với mức trung bình 20 phiên. Dù là phiên cơ cấu danh mục của các quỹ ETF nhưng khối lượng sụt giảm mạnh so với phiên trước nên sắc xanh phiên cuối tuần hôm nay không mang nhiều động lực tăng giá mạnh trong các phiên tiếp theo. Trước mắt khả năng cao VN-Index sẽ duy trì sắc xanh để test lại khoảng Gap giảm "1,257 - 1,261" điểm đã tạo ra trong phiên trước để tìm lại điểm cân bằng.
- Xét trên biểu đồ tuần, VN-Index có tuần giảm thứ 2 liên tiếp, nhưng biên độ giảm đã hạ nhiệt so với tuần trước (-0.4% so với -0.6%). Hơn nữa khối lượng khớp lệnh của tuần này sụt giảm mạnh so với tuần trước đó và thấp hơn (-19.75%) so với mức trung bình 20 tuần, cộng với ngưỡng hỗ trợ 1,250 được giữ vững cho thấy áp lực bán cũng không quá lớn. Điểm đáng chú ý trong tuần qua là VN-Index đã xuyên thủng ngưỡng hỗ trợ mạnh 1,260 điểm tương ứng với mốc MA200 ngày cho thấy xu hướng tiêu cực áp đảo hơn. Tuy nhiên phiên giảm khiến VN-Index thủng mốc MA200 có phần bị ảnh hưởng bởi tâm lý tiêu cực từ thị trường Mỹ, hơn nữa cuối phiên VN-Index đã có sự hồi phục thu hẹp đáng kể đà giảm, nên sự đảo chiều xu hướng tăng trước đó theo quan điểm của chúng tôi là chưa đủ động lượng xác nhận.
- Vì vậy chúng tôi tiếp tục duy trì quan điểm nắm giữ danh mục và hạn chế việc tăng thêm tỷ trọng cổ phiếu đã mua tại ngưỡng hỗ trợ 1,260 điểm trước đó hoặc mở thêm vị thế mua mới. Cần chờ đợi để vị thế mua thăm dò trước đó có lợi thế thì mới gia tăng thêm tỷ trọng.

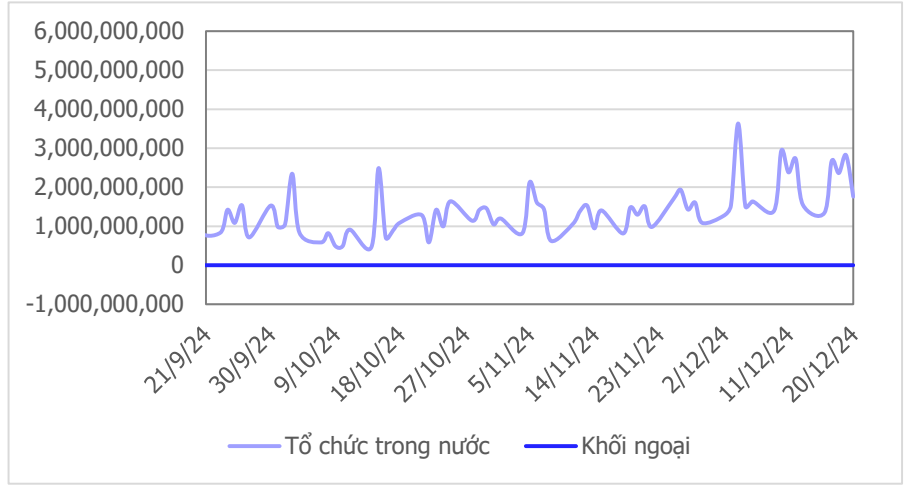
VN-INDEX



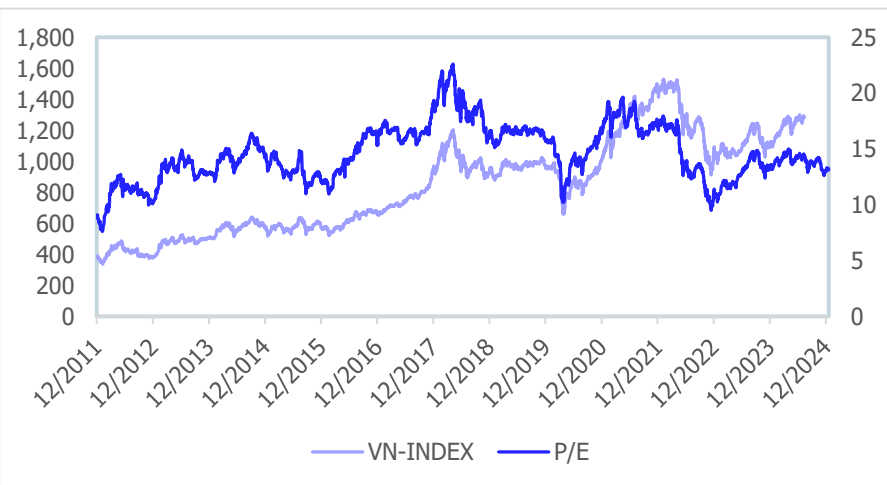
Giao dịch tổ chức trong nước và khối ngoại 10 phiên (tỉ)



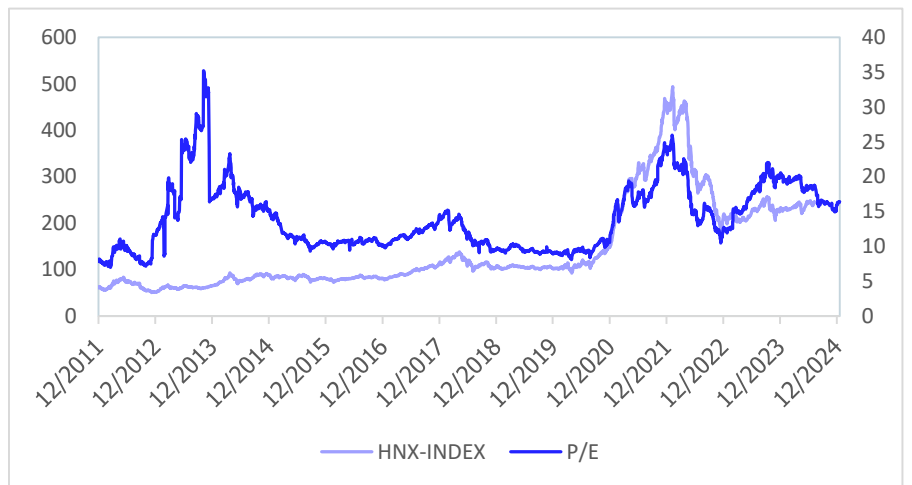
Lũy kế tổ chức trong nước và khối ngoại 3 tháng gần đây (tỉ)



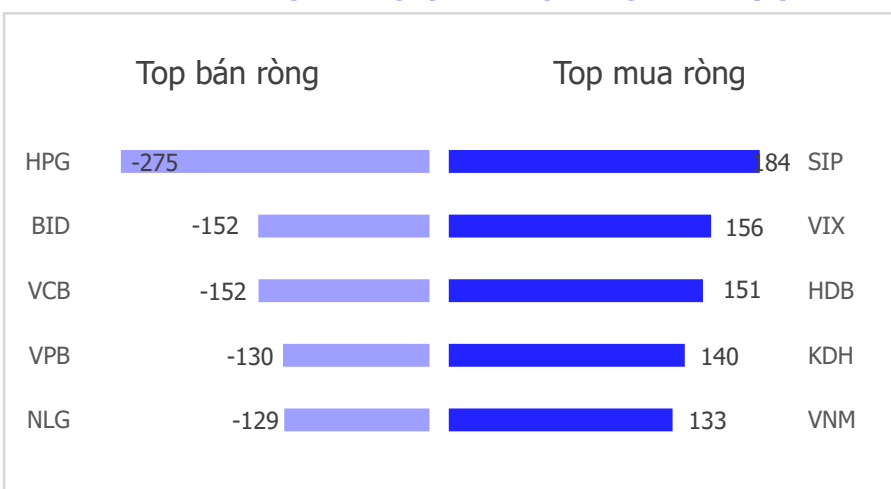
VN Index - PE lịch sử



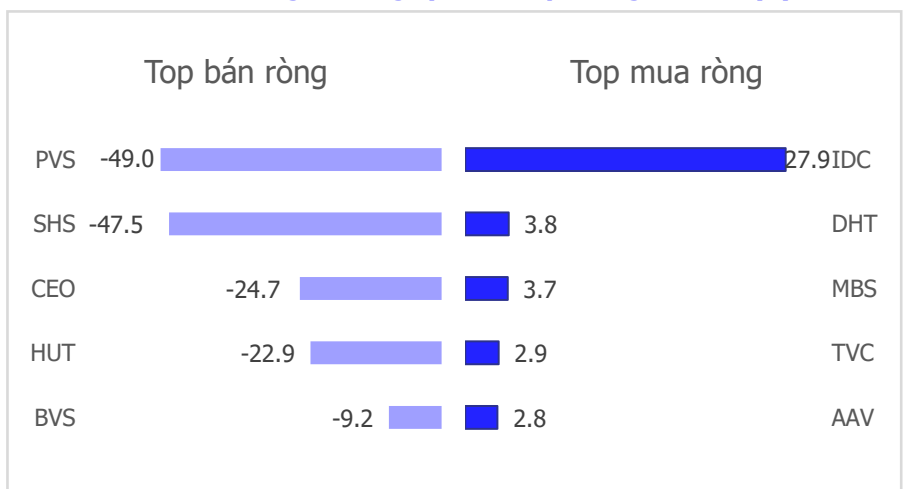
HNX Index - PE lịch sử



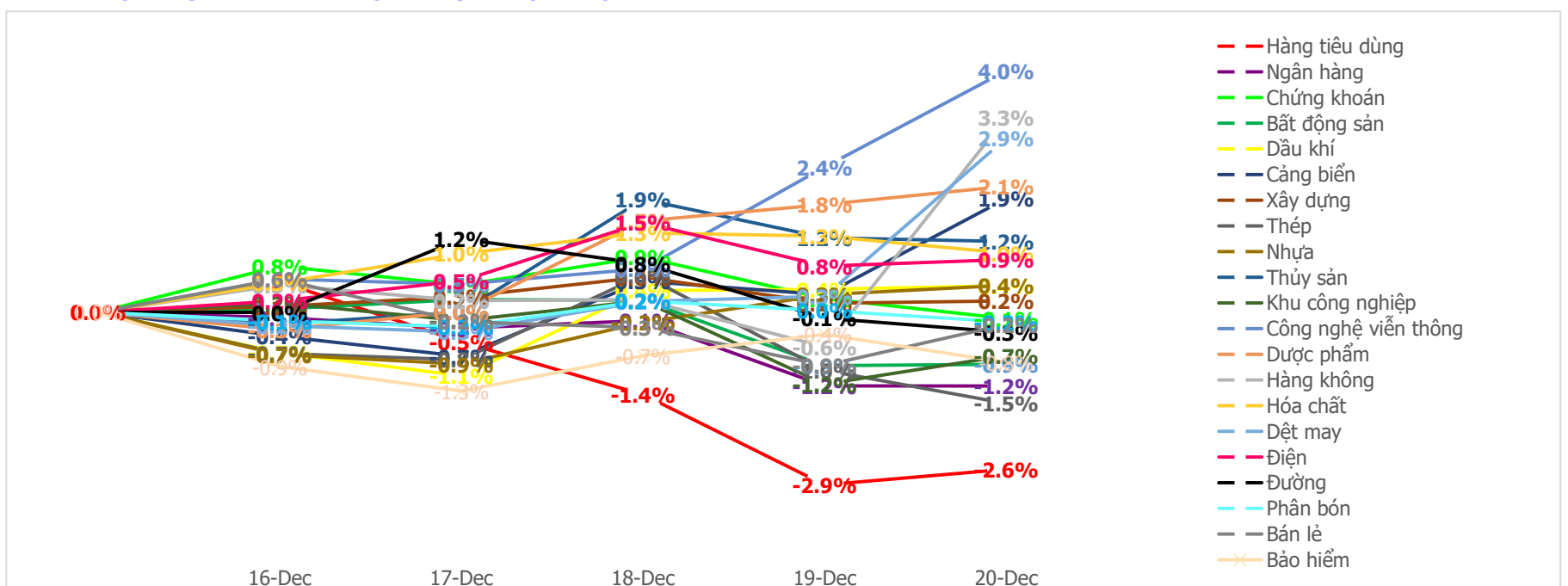
Mua bán ròng khối ngoại HSX 5 phiên gần nhất (tỉ)



Mua bán ròng khối ngoại HNX 5 phiên gần nhất (tỉ)



Diễn biến giao dịch theo nhóm ngành lũy kế 5 phiên gần nhất



LIÊN HỆ TRUNG TÂM NGHIÊN CỨU CSI

Email: csi.research@vncsi.com

Tel: (+84) 24 3926 0099 (109)

Người thực hiện: Lương Văn Sơn

Chuyên viên Phân tích Kinh tế Vĩ mô và Thị trường Chứng khoán

Email: sonlv@vncsi.com.vn

Hệ Thống Khuyến Nghị: Hệ thống khuyến nghị của CTCP Chứng khoán Kiến Thiết Việt Nam (CSI) được xây dựng dựa trên mức chênh lệch của giá mục tiêu 12 tháng và giá cổ phiếu trên thị trường tại thời điểm đánh giá.

Xếp hạng	Khi (giá mục tiêu – giá hiện tại)/giá hiện tại
MUA	$\geq 20\%$
KHẢ QUAN	Từ 10% đến 20%
PHÙ HỢP THỊ TRƯỜNG	Từ -10% đến +10%
KÉM KHẢ QUAN	Từ -10% đến - 20%
BÁN	$\leq -20\%$

Tuyên bố miễn trách nhiệm: Bản quyền thuộc về Công ty Cổ phần Chứng khoán Kiến Thiết Việt Nam (CSI), những thông tin sử dụng trong báo cáo được thu thập từ những nguồn đáng tin cậy và CSI không chịu trách nhiệm về tính chính xác của chúng. Các nhận định trong bản báo cáo này dựa trên cơ sở phân tích chi tiết và cẩn thận, theo đánh giá chủ quan của chúng tôi, là hợp lý trong thời điểm đưa ra báo cáo, các nhận định trong báo cáo này có thể thay đổi bất kỳ lúc nào mà không báo trước. Báo cáo này không nên được diễn giải như một đề nghị mua hay bán bất cứ một cổ phiếu nào. CSI sẽ không chịu trách nhiệm đối với tất cả hay bất kỳ thiệt hại nào hoặc sự kiện bị coi là thiệt hại đối với việc sử dụng toàn bộ thông tin hoặc ý kiến của báo cáo này. Báo cáo này không được phép sao chép, tái bản bởi bất kỳ cá nhân hoặc tổ chức nào khi chưa được phép của CSI.

TRỤ SỞ CHÍNH: Tầng 11, Tòa nhà TNR, 54A Nguyễn Chí Thanh, Phường Láng Thượng, Quận Đống Đa, Hà Nội

CHI NHÁNH: Tầng 20, Tòa nhà TNR, 180 - 192 Nguyễn Công Trứ, Phường Nguyễn Thái Bình, Quận 1, Hồ Chí Minh

Liên hệ: + 84 24 3926 0099 | **Website:** <https://www.vncsi.com.vn>

 024 3926 0099

 0886998288

 online@vncsi.com.vn

 **Hà Nội:** Tầng 11, toà TNR Tower, 54A Nguyễn Chí Thanh, Phường Láng Thượng, Quận Đống Đa, Thành phố Hà Nội

 **HCM:** Tầng 20, Tòa nhà TNR, 180 – 192 Nguyễn Công Trứ, Phường Nguyễn Thái Bình, Quận 1, Thành phố Hồ Chí Minh