

**NGÀY 23/12/2024**

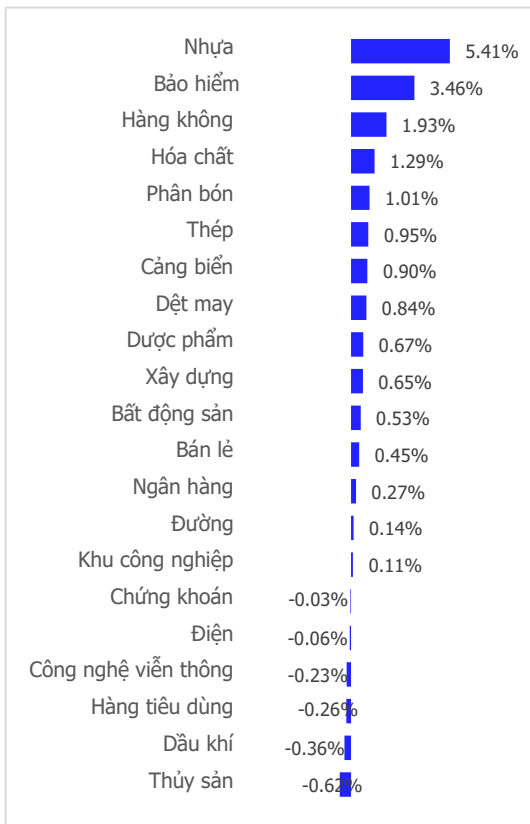
# “SONG SÁT” MIDCAP-PENNY GIÚP VN-INDEX LẤY LẠI NHỮNG GÌ ĐÃ MẤT

Tổng quan	Giá trị	Thay đổi
Vn-Index	1,262.76	0.42%
KLGD (triệu CP)	473.74	-13.86%
Giá trị (tỉ)	12,290.17	-9.15%
HNXIndex	228.51	0.63%
KLGD (triệu CP)	72.97	49.88%
Giá trị (tỉ)	1,164.00	39.66%

Khoi ngoại	HSX	HNX
Mua (tỉ)	1,252.75	51.00
Bán (tỉ)	1,527.41	66.55
GT ròng (tỉ)	-274.66	-15.55

Nguồn: Fiin, CSI tổng hợp

## Thay đổi giá trong ngày



## Tâm lý thị trường

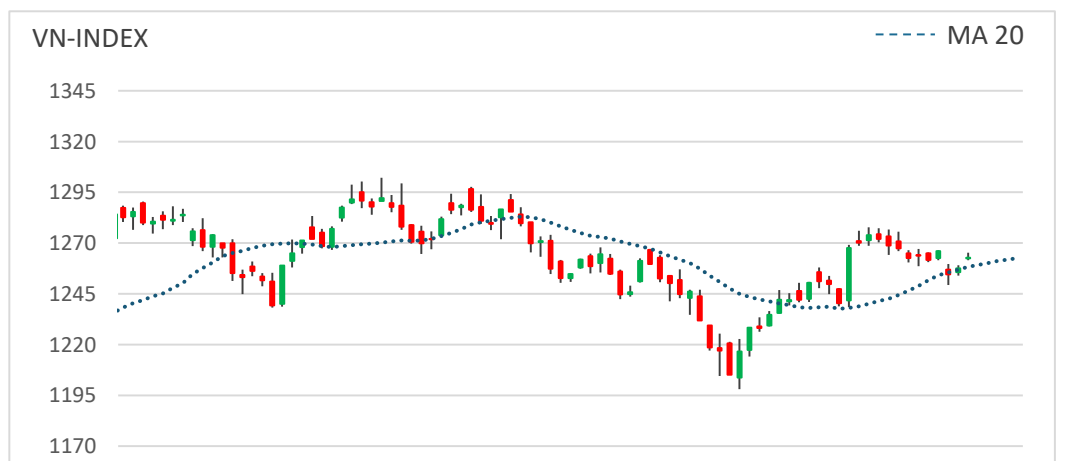
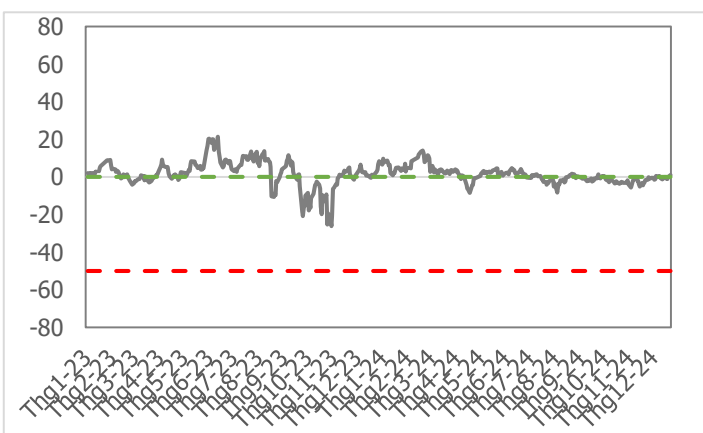


## Điểm nhấn giao dịch

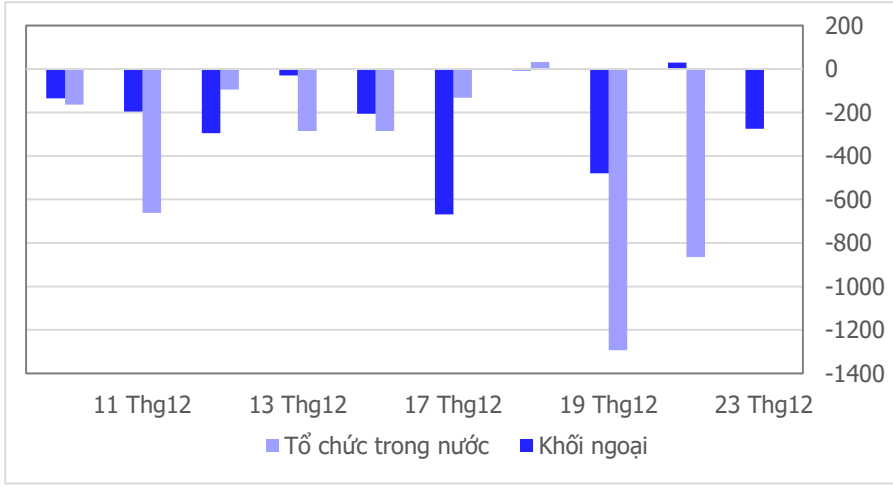
- Sóng gió qua đi thị trường nhanh chóng tìm lại nhịp độ cân bằng, lấy lại hoàn toàn những gì đã mất trong phiên giao dịch đầu tuần. Tâm lý nhà đầu tư được củng cố nhờ dữ liệu lạm phát quan trọng (PCE) của Mỹ thấp hơn dự kiến. Thị trường “mở hội” ngay từ đầu phiên sáng, chỉ số VN-Index mở gap tăng gần 5 điểm và duy trì đà tăng đến cuối phiên hình thành mẫu hình hòn đảo đảo chiều - Island reversal. Các cổ phiếu blue-chips không quá mạnh, giao dịch ổn định đóng vai trò hỗ trợ thị trường. Ngược lại nhóm cổ phiếu vừa và nhỏ tiếp tục thống lĩnh, chiếm mọi điểm nóng trong phiên hôm nay. Dòng tiền lan tỏa mạnh mẽ hơn ở nhóm Midcap thay vì chỉ tập trung nhóm Smallcap như các phiên trước đây. Điểm trừ là thanh khoản khớp lệnh tổng thể không quá cao chủ yếu đến từ sự ảm đạm của nhóm vốn hóa lớn. Đóng cửa phiên giao dịch ngày 23/12, chỉ số VN-Index đóng cửa ở mức 1,262.76 điểm, tăng 5.26 điểm (+0.42%).
- Thanh khoản khớp lệnh thị trường sụt giảm -20.1% so với mức bình quân 20 phiên giao dịch. Lũy kế cuối phiên giao dịch, thanh khoản trên sàn HSX đạt 473 triệu cổ phiếu (-13.86%), tương đương 12,290 tỷ đồng (-9.15%) về giá trị giao dịch.
- Sắc xanh áp đảo trên bản đồ nhiệt với 16/21 nhóm ngành tăng điểm. Dẫn dắt đà hồi phục của thị trường trong phiên hôm nay là các nhóm ngành như: Nhựa (+5.41%), Bảo hiểm (+3.46%), Hàng không (+1.93%), Hóa chất (+1.29%),... Ở chiều ngược lại, áp lực điều chỉnh vẫn phủ bóng lên một số nhóm ngành như: Thủy sản (-0.62%), Dầu khí (-0.36%), Thực phẩm tiêu dùng (-0.26%),...
- Khối ngoại bán ròng -274 tỷ đồng trên sàn HSX là phiên bán ròng thứ 9 trong 10 phiên gần nhất. Tâm điểm bán ròng của khối ngoại trong phiên hôm nay là nhóm cổ phiếu vốn hóa lớn như: VCB (-98 tỷ đồng), FPT (-68 tỷ đồng), VTP (-48 tỷ đồng),... Ở chiều mua ròng, nhóm nhà đầu tư ngoại tăng tỷ trọng một số mã: HPG (+55 tỷ đồng), HDG (+35 tỷ đồng), CTG (+29 tỷ đồng),...

## Quan điểm thị trường

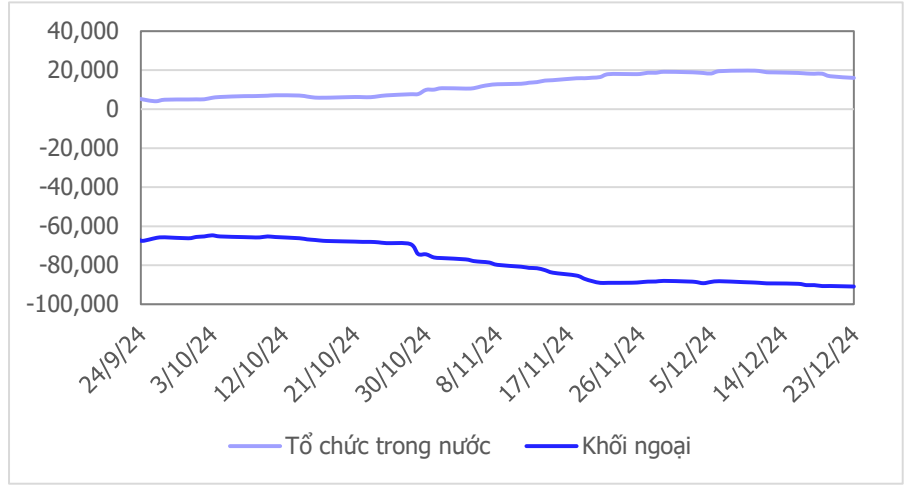
- VN-Index có phiên tăng điểm lấp khoảng Gap giảm điểm trước đó là mốc (1,257 - 1,261), đồng thời tạo ra một GAP tăng giá mới, mốc (1,259 - 1,261). Đây là phiên tăng thứ 2 liên tiếp của VN-Index, nhưng điểm trừ là thanh khoản phiên hôm nay lại sụt giảm mạnh so với các phiên trước đó, khối lượng khớp lệnh thấp hơn (-20.0%) so với mức trung bình 20 phiên. Hơn nữa đà tăng không thể giữ ở mức cao nhất khi đóng cửa cho thấy động lực tăng điểm không quá mạnh. Nhưng dù sao đây vẫn là một tín hiệu tích cực giúp tâm lý của nhà đầu tư đã mở vị thế mua ở ngưỡng hỗ trợ 1,260 điểm trước đó cảm thấy lạc quan hơn. Chúng tôi tiếp tục duy trì quan điểm nắm giữ danh mục và kiên nhẫn chờ đợi tín hiệu xác nhận của thanh khoản để gia tăng thêm vị thế. Trong phiên ngày mai, khả năng VN-Index sẽ có nhịp chỉnh để test lại khoảng GAP tăng giá của phiên hôm nay. Nhịp test có thể mở vị thế mua thăm dò mới ở những mã cổ phiếu có đà bứt phá mạnh trong phiên hôm nay
- Một số cổ phiếu tăng giá đáng chú ý trong phiên giao dịch đầu tuần: BFC, BMI, BMP...



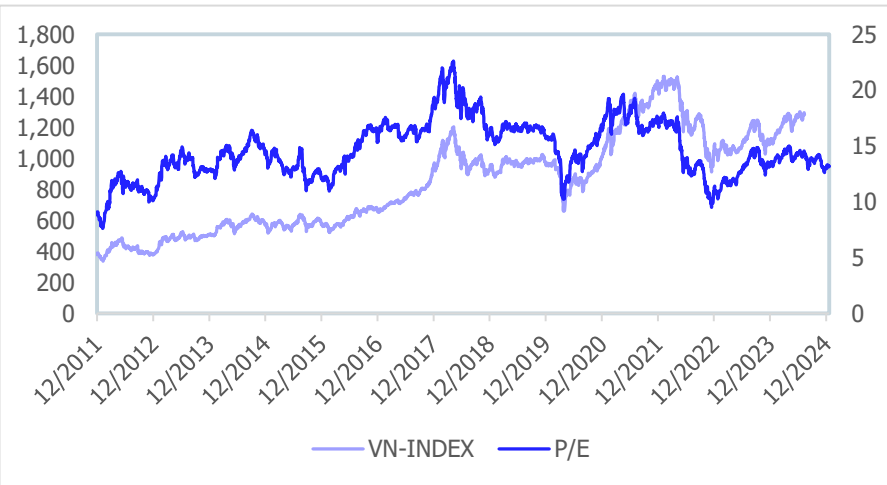
**Giao dịch tổ chức trong nước và khối ngoại 10 phiên (tỉ)**



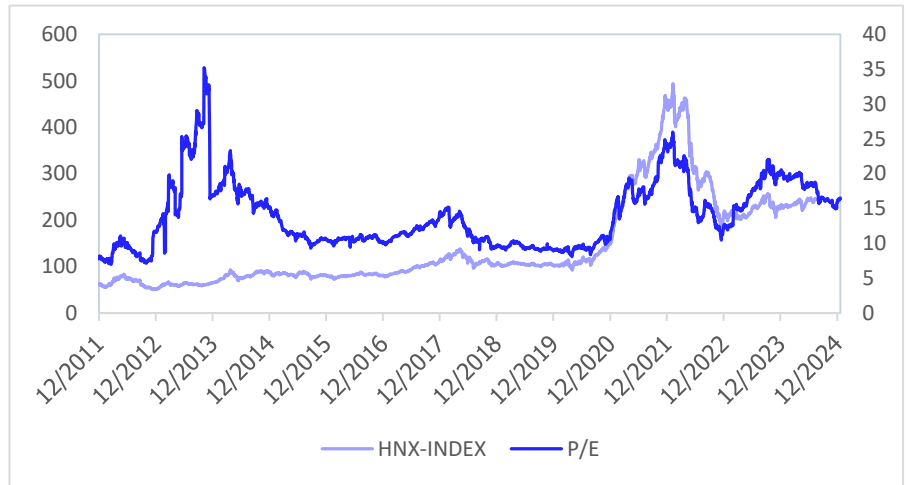
**Lũy kế tổ chức trong nước và khối ngoại 3 tháng gần đây (tỉ)**



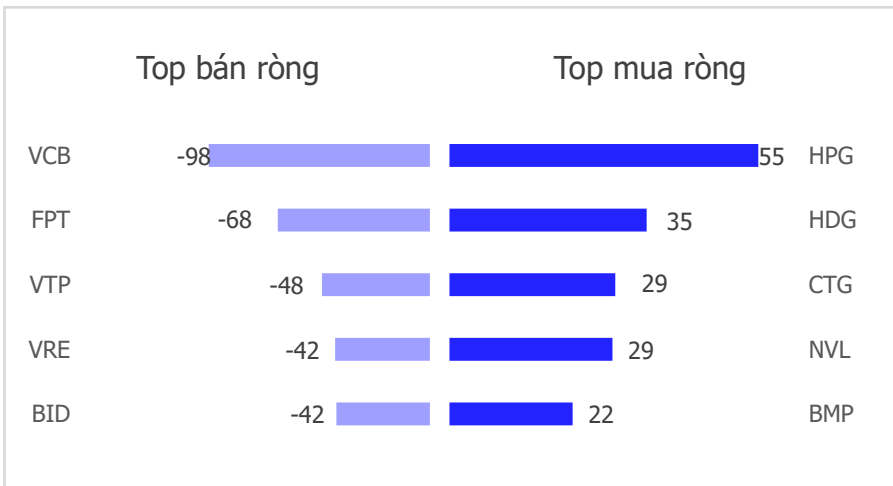
**VN Index - PE lịch sử**



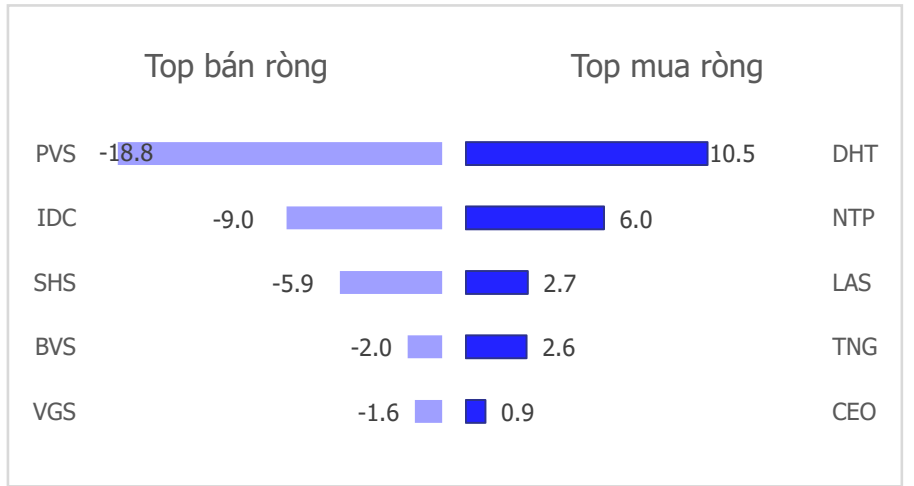
**HNX Index - PE lịch sử**



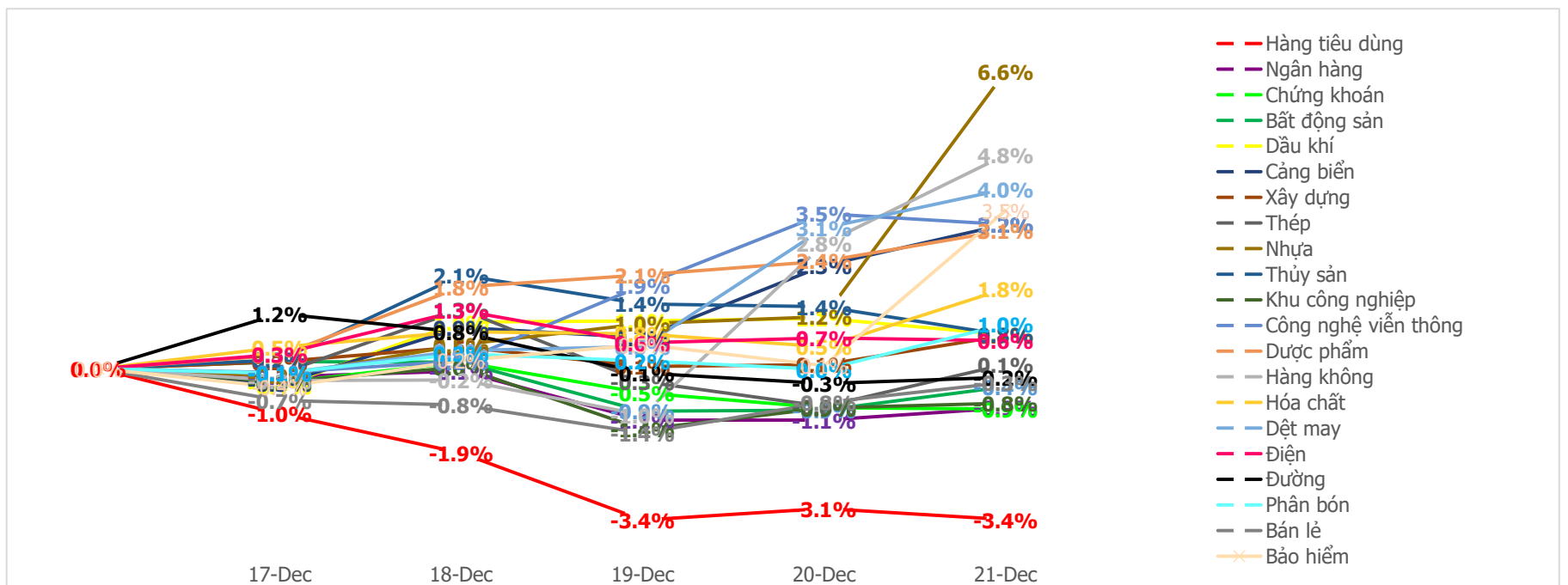
**Mua bán ròng khối ngoại HSX phiên gần nhất (tỉ)**



**Mua bán ròng khối ngoại HNX phiên gần nhất (tỉ)**



**Diễn biến giao dịch theo nhóm ngành lũy kế 5 phiên gần nhất**



## Khuyến nghị theo phân tích kỹ thuật



## BFC - CTCP Phân bón Bình Điền

Công ty CP Phân bón Bình Điền sẽ trả cổ tức đợt 1/2024 với mức 500 đồng/cổ phiếu. Về kết quả kinh doanh 9 tháng đầu năm BFC đạt 6,887 tỷ đồng (+7,9% svck). Lợi nhuận gộp 9T/2024 đạt 1,042 tỷ đồng (+53% svck). Biên lợi nhuận gộp Q3 cải thiện lên 14.3% so với mức 12.5% của cùng kỳ và 9 tháng cũng cải thiện lên 15.1% từ 10.7% của cùng kỳ. Trên biểu đồ kỹ thuật, giá cổ phiếu BFC bật tăng mạnh từ nền hỗ trợ với thanh khoản cao. Chúng tôi khuyến nghị NĐT giải ngân tại:

- Vùng mua: 39,750
- Giá mục tiêu: 37,000
- Giá cắt lỗ: 36,000

## LIÊN HỆ TRUNG TÂM NGHIÊN CỨU CSI

Email: [csi.research@vncsi.com](mailto:csi.research@vncsi.com)

Tel: (+84) 24 3926 0099 (109)

## Người thực hiện: Lương Văn Sơn

Chuyên viên Phân tích Kinh tế Vĩ mô và Thị trường Chứng khoán

Email: [sonlv@vncsi.com.vn](mailto:sonlv@vncsi.com.vn)

**Hệ Thống Khuyến Nghị:** Hệ thống khuyến nghị của CTCP Chứng khoán Kiến Thiết Việt Nam (CSI) được xây dựng dựa trên mức chênh lệch của giá mục tiêu 12 tháng và giá cổ phiếu trên thị trường tại thời điểm đánh giá.

Xếp hạng	Khi (giá mục tiêu – giá hiện tại)/giá hiện tại
MUA	$\geq 20\%$
KHẢ QUAN	Từ 10% đến 20%
PHÙ HỢP THỊ TRƯỜNG	Từ -10% đến +10%
KÉM KHẢ QUAN	Từ -10% đến - 20%
BÁN	$\leq -20\%$

**Tuyên bố miễn trách nhiệm:** Bản quyền thuộc về Công ty Cổ phần Chứng khoán Kiến Thiết Việt Nam (CSI), những thông tin sử dụng trong báo cáo được thu thập từ những nguồn đáng tin cậy và CSI không chịu trách nhiệm về tính chính xác của chúng. Các nhận định trong bản báo cáo này dựa trên cơ sở phân tích chi tiết và cẩn thận, theo đánh giá chủ quan của chúng tôi, là hợp lý trong thời điểm đưa ra báo cáo, các nhận định trong báo cáo này có thể thay đổi bất kỳ lúc nào mà không báo trước. Báo cáo này không nên được diễn giải như một đề nghị mua hay bán bất cứ một cổ phiếu nào. CSI sẽ không chịu trách nhiệm đối với tất cả hay bất kỳ thiệt hại nào hoặc sự kiện bị coi là thiệt hại đối với việc sử dụng toàn bộ thông tin hoặc ý kiến của báo cáo này. Báo cáo này không được phép sao chép, tái bản bởi bất kỳ cá nhân hoặc tổ chức nào khi chưa được phép của CSI.

**TRỤ SỞ CHÍNH:** Tầng 11, Tòa nhà TNR, 54A Nguyễn Chí Thanh, Phường Láng Thượng, Quận Đống Đa, Hà Nội

**CHI NHÁNH:** Tầng 20, Tòa nhà TNR, 180 - 192 Nguyễn Công Trứ, Phường Nguyễn Thái Bình, Quận 1, Hồ Chí Minh

Liên hệ: + 84 24 3926 0099 | Website: <https://www.vncsi.com.vn>

024 3926 0099

0886998288

[online@vncsi.com.vn](mailto:online@vncsi.com.vn)

**Hà Nội:** Tầng 11, toà TNR Tower, 54A Nguyễn Chí Thanh, Phường Láng Thượng, Quận Đống Đa, Thành phố Hà Nội

**HCM:** Tầng 20, Tòa nhà TNR, 180 – 192 Nguyễn Công Trứ, Phường Nguyễn Thái Bình, Quận 1, Thành phố Hồ Chí Minh