

NGÀY 25/12/2024

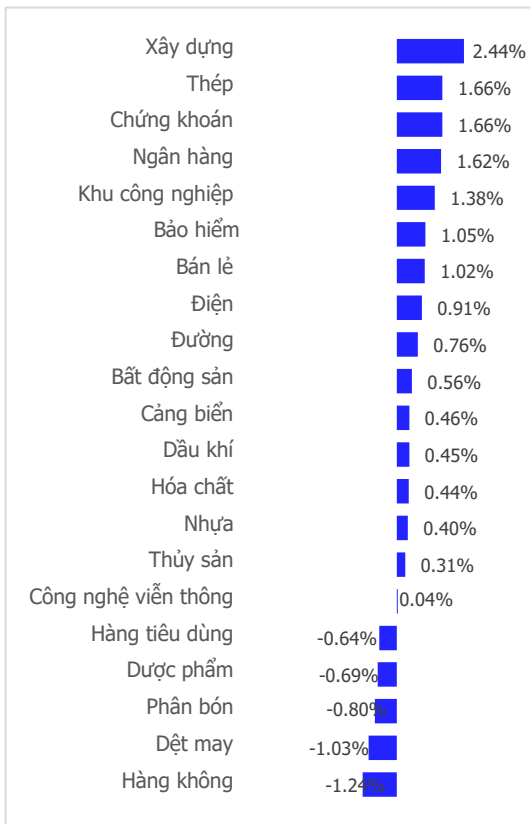
CỔ PHIẾU VUA TRỞ LẠI, VN-INDEX PHÁT QUÀ NOËL

Tổng quan	Giá trị	Thay đổi
Vn-Index	1,274.04	1.09%
KLGD (triệu CP)	752.75	20.44%
Giá trị (tỉ)	18,792.78	17.70%
HNXIndex	229.81	0.63%
KLGD (triệu CP)	71.64	20.69%
Giá trị (tỉ)	1,198.89	3.10%

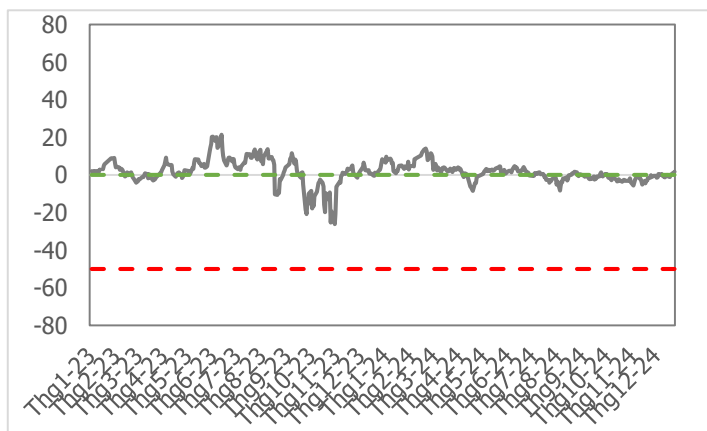
Khối ngoại	HSX	HNX
Mua (tỉ)	1,530.24	46.46
Bán (tỉ)	1,278.38	60.38
GT ròng (tỉ)	251.85	-13.92

Nguồn: Fiin, CSI tổng hợp

Thay đổi giá trong ngày



Tâm lý thị trường



Điểm nhấn giao dịch

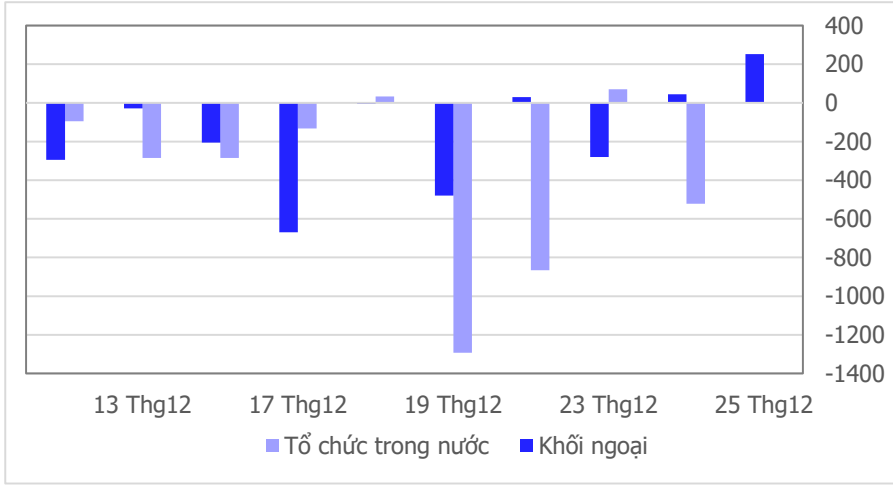
- Phố Wall tiếp tục sống trong không khí Santa Claus Rally đêm qua với phiên tăng điểm thứ 3 liên tiếp. Ở phía bên kia địa cầu, ông già Noel cũng không quên gửi món quà Giáng Sinh các chứng quỹ Việt Nam. Dòng tiền ồ ạt đổ vào thị trường đẩy chỉ số VN-Index lên mức cao nhất trong 2 tháng trở lại đây. Chỉ số có lúc tăng "bốc đầu" gần 23 điểm lên mức 1,283.09 điểm trước khi có phần hạ nhiệt sau đó. Đáng chú ý là sự trở lại của nhóm cổ phiếu Blue Chip thay vì nhóm vốn hóa vừa và nhỏ như các phiên gần đây. Nhóm cổ phiếu vua trở lại với vai trò dẫn dắt và thu hút tiền, chỉ số VN30 kết phiên tăng hơn 19 điểm. Điểm đáng tiếc là sự hưng phấn không duy trì được đến cuối phiên. Thị trường hụt hơi và gần như đi ngang trong phiên chiều. Đóng cửa phiên giao dịch ngày 25/12, chỉ số VN-Index đóng cửa ở mức 1,274.04 điểm, tăng 13.68 điểm (+1.09%).
- Sự hưng khởi phiên sáng giúp thanh khoản khớp lệnh bùng nổ vượt 44.9% so với mức bình quân 20 phiên giao dịch. Lũy kế cuối phiên giao dịch, thanh khoản trên sàn HSX đạt 752 triệu cổ phiếu (+20.44%), tương đương 18,792 tỷ đồng (+17.70%) về giá trị giao dịch.
- Độ mở thị trường duy trì sắc xanh áp đảo với 16/21 nhóm ngành tăng điểm. Dẫn dắt đà bùng nổ thị trường, dẫn dắt tâm lý nhà đầu tư trong phiên hôm nay là các nhóm ngành như: Xây dựng (+2.44%), Thép (+1.66%), Chứng khoán (+1.66%), Ngân hàng (+1.62%),... Ở chiều ngược lại, áp lực bán vẫn phủ bóng lên một số nhóm ngành như: Hàng không (-1.24%), Dệt may (-1.03%), Phân bón (-0.80%),...
- Khối ngoại mua ròng +251 tỷ đồng trên sàn HSX. Đây là phiên đảo chiều mua ròng thứ 2 liên tiếp của khối ngoại trong tuần. Tâm điểm mua ròng của khối ngoại trong phiên hôm nay là nhóm cổ phiếu vốn hóa lớn như: SSI (+109 tỷ đồng), HPG (+108 tỷ đồng), STB (+78 tỷ đồng),... Ở chiều bán ròng, nhóm nhà đầu tư ngoại hạ tỷ trọng một số mã như: NLG (-71 tỷ đồng), BID (-62 tỷ đồng), CTG (-34 tỷ đồng),...

Quan điểm thị trường

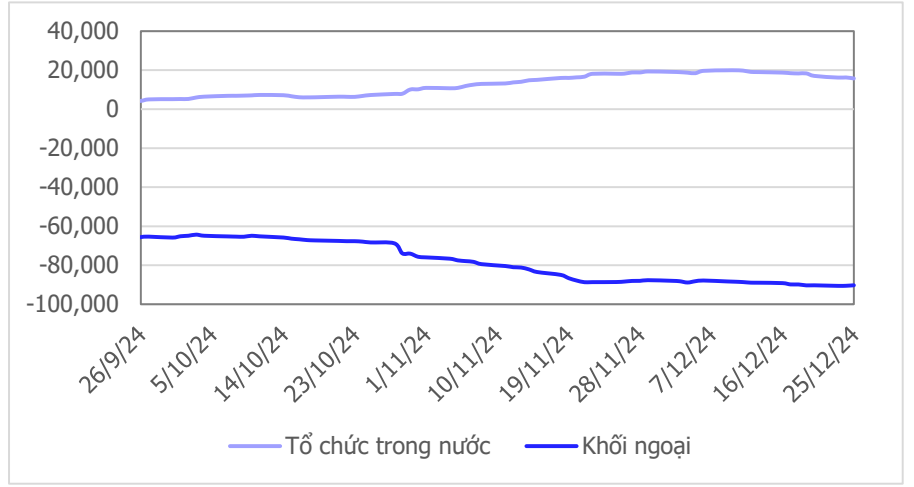
- VN-Index có phiên bùng nổ tăng mạnh về điểm số và có sự hỗ trợ rất đặc lực của thanh khoản. Khối lượng khớp lệnh tăng vọt so với các phiên trước đó và vượt (+44.9%) so với mức trung bình 20 phiên. Dòng tiền nhập cuộc khá mạnh đặc biệt tại các nhóm cổ phiếu vốn hóa lớn và có độ nhạy cao với thị trường như: Ngân hàng (+1.62%), Chứng khoán (+1.66%), Thép (+1.66%), Xây dựng (+2.44%)... Điểm trừ đáng tiếc hôm nay là đà tăng bị thu hẹp một phần khi đóng cửa khiến tâm lý hưng khởi của nhà đầu tư chưa được trọn vẹn trong phiên.
- Dù đà tăng thu hẹp một phần khi kết phiên, song đây vẫn là một tín hiệu rất tích cực của thị trường cho thấy dòng tiền đang có chiều hướng quay trở lại sau phiên bùng nổ (05/12/2024) trước đó. Xu hướng tăng đã được xác nhận và củng cố thêm sau phiên hôm nay nên chúng tôi tiếp tục duy trì quan điểm lạc quan với thị trường. Ưu tiên mở thêm vị thế mua mới khi VN-Index có nhịp chỉnh về mốc 1,267 điểm trong các phiên kế tiếp. Ngoài ra, chúng ta cũng có thể mạnh dạn gia tăng thêm tỷ trọng ở các mã cổ phiếu đã có lợi nhuận trong các phiên tiếp theo.
- Rất nhiều cổ phiếu bút phá tăng mạnh mẽ trong phiên hôm nay, một số cổ phiếu đáng chú ý: CTD, CTG, LCG, VCG...



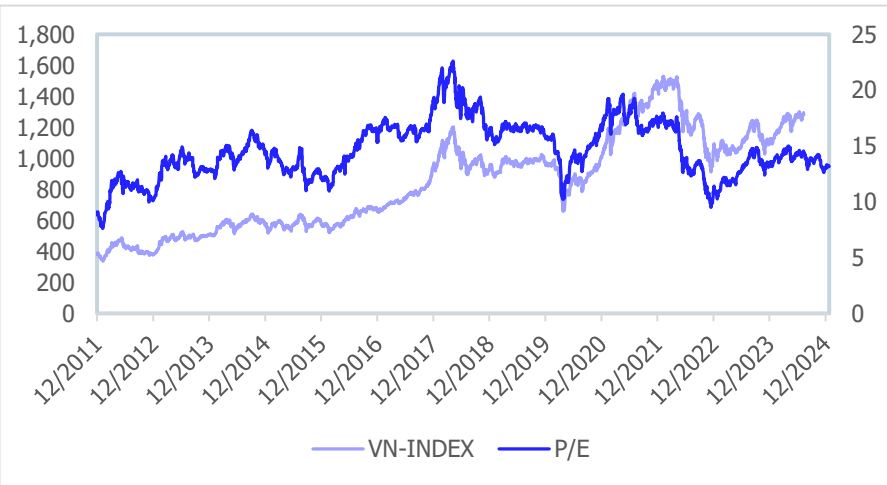
Giao dịch tổ chức trong nước và khối ngoại 10 phiên (tỉ)



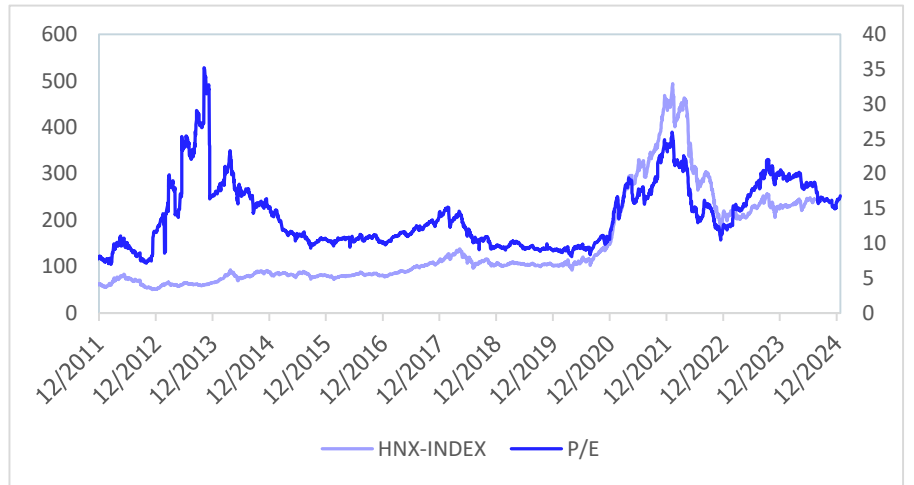
Lũy kế tổ chức trong nước và khối ngoại 3 tháng gần đây (tỉ)



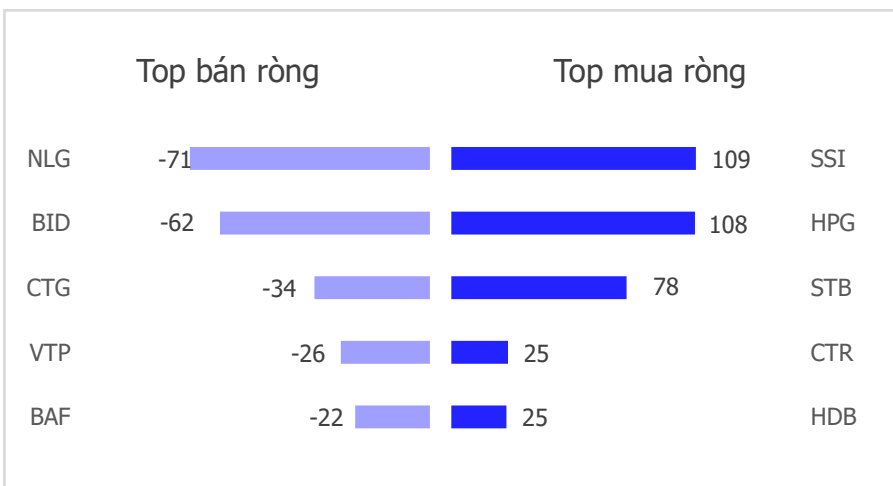
VN Index - PE lịch sử



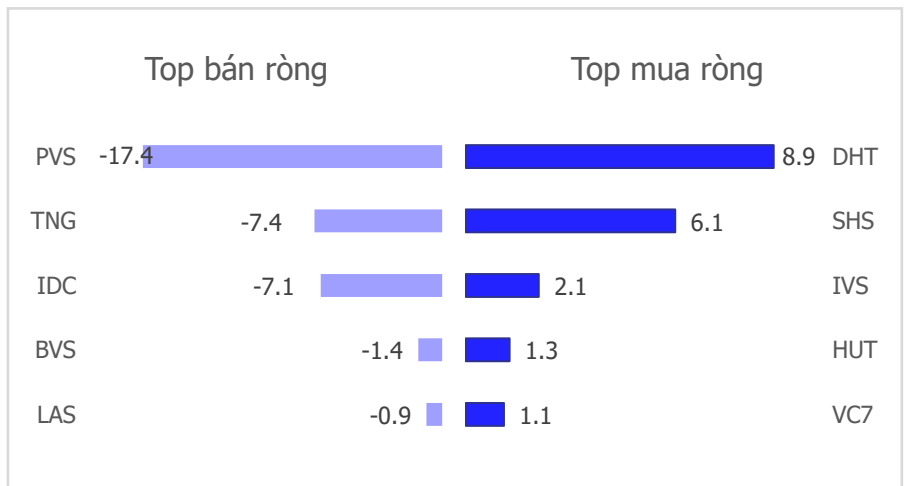
HNX Index - PE lịch sử



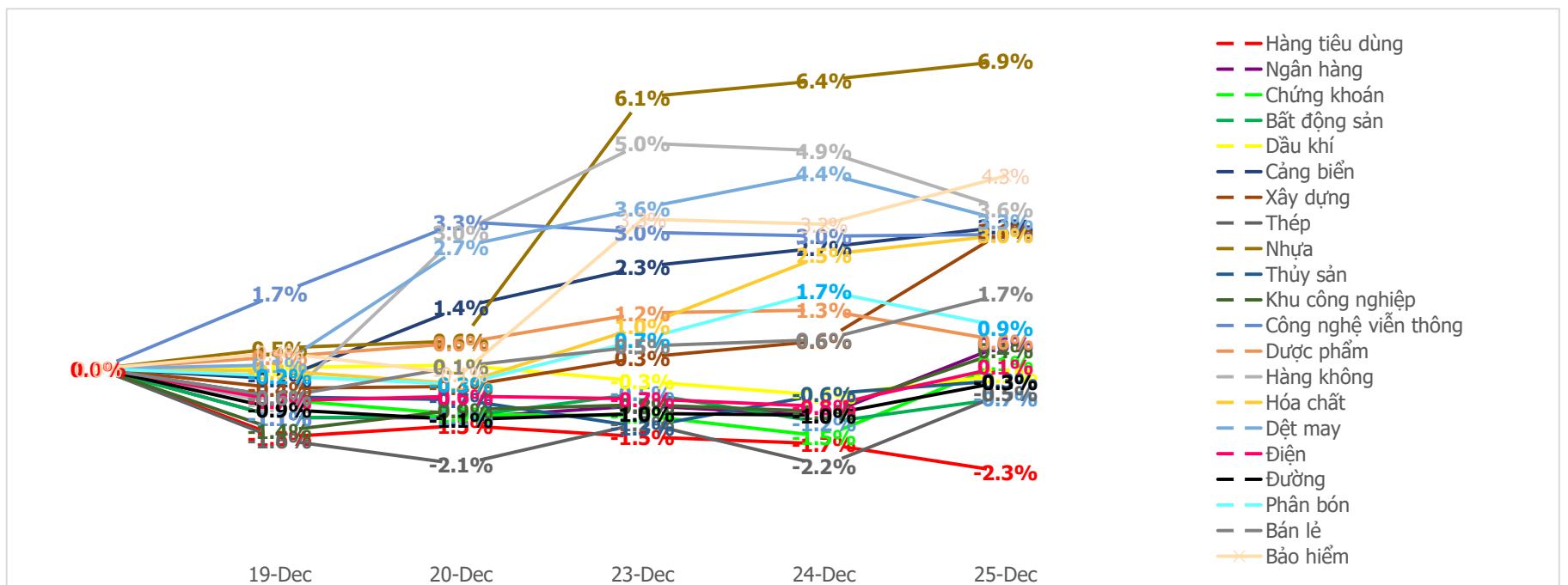
Mua bán ròng khối ngoại HSX phiên gần nhất (tỉ)



Mua bán ròng khối ngoại HNX phiên gần nhất (tỉ)



Diễn biến giao dịch theo nhóm ngành lũy kế 5 phiên gần nhất



Khuyến nghị theo phân tích kỹ thuật



CTD - CTCP Xây dựng COTECCONS

Thời gian gần đây CTD và Unicons (công ty thành viên của Coteccons Group) trúng nhiều dự án quy mô lớn với tổng giá trị gần 10,300 tỷ đồng. Đặc biệt, nhờ giá trị backlog mảng xây dựng công nghiệp cải thiện mạnh trong năm 2024, CTD đảm bảo được khối lượng công việc ổn định xuyên suốt giai đoạn 2025-2027. Trên biểu đồ kỹ thuật, giá cổ phiếu CTD bật tăng mạnh từ nền hỗ trợ với thanh khoản cao. Chúng tôi khuyến nghị NĐT giải ngân tại:

- Vùng mua: 68,800
- Giá mục tiêu: 76,000
- Giá cắt lỗ: 64,000



CTG - Ngân hàng TMCP Công Thương Việt Nam

Trong 9 tháng năm 2024 thu nhập lãi thuần CTG ghi nhận 46,091 tỷ đồng (+19.7% yoy). NIM trong Q3 tiếp tục giảm nhẹ xuống 2,9% khi tỷ suất sinh lời giảm do áp lực cạnh tranh. Tỷ lệ nợ xấu nội bảng giảm xuống 1.45%, tỷ lệ nợ nhóm 2 đi ngang ở mức 1.44%. Rủi ro nợ xấu đối với CTG hiện ở mức thấp, chất lượng tài sản được kỳ vọng tiếp tục cải thiện nhờ nền kinh tế ấm dần lên. Trên biểu đồ kỹ thuật, giá cổ phiếu CTG bật tăng mạnh từ nền hỗ trợ với thanh khoản cao. Chúng tôi khuyến nghị NĐT giải ngân tại:

- Vùng mua: 38,200
- Giá mục tiêu: 44,000
- Giá cắt lỗ: 36,000

LIÊN HỆ TRUNG TÂM NGHIÊN CỨU CSI

Email: csi.research@vncsi.com

Tel: (+84) 24 3926 0099 (109)

Người thực hiện: Lương Văn Sơn

Chuyên viên Phân tích Kinh tế Vĩ mô và Thị trường Chứng khoán

Email: sonlv@vncsi.com.vn

Hệ Thống Khuyến Nghị: Hệ thống khuyến nghị của CTCP Chứng khoán Kiến Thiết Việt Nam (CSI) được xây dựng dựa trên mức chênh lệch của giá mục tiêu 12 tháng và giá cổ phiếu trên thị trường tại thời điểm đánh giá.

Xếp hạng	Khi (giá mục tiêu – giá hiện tại)/giá hiện tại
MUA	$\geq 20\%$
KHẢ QUAN	Từ 10% đến 20%
PHÙ HỢP THỊ TRƯỜNG	Từ -10% đến +10%
KÉM KHẢ QUAN	Từ -10% đến -20%
BÁN	$\leq -20\%$

Tuyên bố miễn trách nhiệm: Bản quyền thuộc về Công ty Cổ phần Chứng khoán Kiến Thiết Việt Nam (CSI), những thông tin sử dụng trong báo cáo được thu thập từ những nguồn đáng tin cậy và CSI không chịu trách nhiệm về tính chính xác của chúng. Các nhận định trong bản báo cáo này dựa trên cơ sở phân tích chi tiết và cẩn thận, theo đánh giá chủ quan của chúng tôi, là hợp lý trong thời điểm đưa ra báo cáo, các nhận định trong báo cáo này có thể thay đổi bất kỳ lúc nào mà không báo trước. Báo cáo này không nên được diễn giải như một đề nghị mua hay bán bất cứ một cổ phiếu nào. CSI sẽ không chịu trách nhiệm đối với tất cả hay bất kỳ thiệt hại nào hoặc sự kiện bị coi là thiệt hại đối với việc sử dụng toàn bộ thông tin hoặc ý kiến của báo cáo này. Báo cáo này không được phép sao chép, tái bản bởi bất kỳ cá nhân hoặc tổ chức nào khi chưa được phép của CSI.

TRỤ SỞ CHÍNH: Tầng 11, Tòa nhà TNR, 54A Nguyễn Chí Thanh, Phường Láng Thượng, Quận Đống Đa, Hà Nội

CHI NHÁNH: Tầng 20, Tòa nhà TNR, 180 - 192 Nguyễn Công Trứ, Phường Nguyễn Thái Bình, Quận 1, Hồ Chí Minh

Liên hệ: + 84 24 3926 0099 | **Website:** <https://www.vncsi.com.vn>

024 3926 0099

0886998288

online@vncsi.com.vn

Hà Nội: Tầng 11, toà TNR Tower, 54A Nguyễn Chí Thanh, Phường Láng Thượng, Quận Đống Đa, Thành phố Hà Nội

HCM: Tầng 20, Tòa nhà TNR, 180 – 192 Nguyễn Công Trứ, Phường Nguyễn Thái Bình, Quận 1, Thành phố Hồ Chí Minh