

NGÀY 30/12/2024

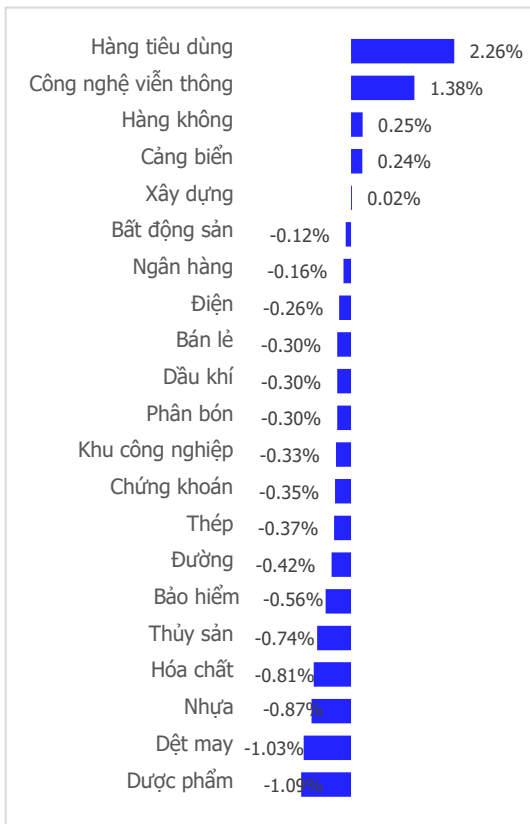
THANH KHOẢN NGHĨ LỄ SỚM, VN-INDEX RUNG LẮC MẠNH

Tổng quan	Giá trị	Thay đổi
Vn-Index	1,272.02	-0.24%
KLGD (triệu CP)	491.86	-22.22%
Giá trị (tỉ)	11,567.73	-31.30%
HNXIndex	228.14	-0.43%
KLGD (triệu CP)	42.43	-19.57%
Giá trị (tỉ)	662.39	-28.14%

Khối ngoại	HSX	HNX
Mua (tỉ)	1,464.19	35.44
Bán (tỉ)	1,106.98	29.61
GT ròng (tỉ)	357.21	5.84

Nguồn: Fiin, CSI tổng hợp

Thay đổi giá trong phiên



Điểm nhấn giao dịch

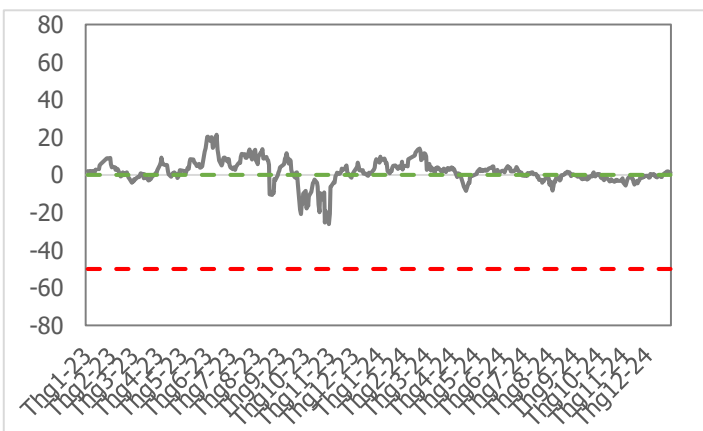
- Dù chưa bước vào phiên giao dịch cuối năm xong tâm lý nghĩ lễ đã chi phối tâm lý giao dịch trong phiên hôm nay. Phiên "chợ cuối năm" vắng bóng nhà đầu tư kéo thanh khoản khớp lệnh về mức thấp nhất trong 1 tuần trở lại đây. Áp lực bán chiếm ưu thế tuyệt đối trong phiên, chỉ số VN-Index giao dịch dưới mức tham chiếu trong cả phiên giao dịch. Nhóm vốn hóa lớn có phiên điều chỉnh nhẹ sau nhịp thăng hoa tuần trước. Chỉ số VN30 chỉ kịp thời lấy lại sắc xanh nhờ cổ phiếu HDB tăng kịch trần trong phút cuối ATC. Đại đa số các mã cổ phiếu biến động hẹp, tương đối cân bằng trong bối cảnh thanh khoản suy yếu. Đóng cửa phiên giao dịch ngày 30/12, chỉ số VN-Index đóng cửa ở mức 1,272.02 điểm, giảm 3.12 điểm (-0.24%).
- Thanh khoản khớp lệnh thị trường trở lại tình trạng "điều hiu chợ chiều", sụt giảm -12.2% so với mức bình quân 20 phiên giao dịch. Lũy kế cuối phiên giao dịch, thanh khoản trên sàn HSX đạt 491 triệu cổ phiếu (-22.22%), tương đương 11,567 tỷ đồng (-31.30%) về giá trị giao dịch.
- Độ mở thị trường chìm trong sắc đỏ với 16/21 nhóm ngành điều chỉnh. Gây áp lực lớn lên thị trường và tâm lý giao dịch trong phiên hôm nay là các nhóm ngành như: Dược phẩm (-1.09%), Dệt may (-1.03%), Nhựa (-0.87%), Hóa chất (-0.81%),... Ở chiều ngược lại, một số nhóm ngành ngược dòng tăng điểm bao gồm: Thực phẩm tiêu dùng (+2.26%), Công nghệ viễn thông (+1.38%), Hàng không (+0.25%),...
- Khối ngoại tranh thủ mua ròng +357 tỷ đồng trên sàn HSX. Đây là phiên mua ròng thứ 5 của nhóm nhà đầu tư ngoại trong 10 phiên gần nhất. Tâm điểm mua ròng của khối ngoại trong phiên hôm nay là nhóm cổ phiếu vốn hóa lớn: STB (+154 tỷ đồng), SBT (+88 tỷ đồng: +3.4tr USD), PDR (+74 tỷ đồng),... Ở chiều bán ròng, khối ngoại hạ tỷ trọng một số mã: TCB (-41 tỷ đồng), NLG (-34 tỷ đồng), VRE (-28 tỷ đồng),...

Quan điểm thị trường

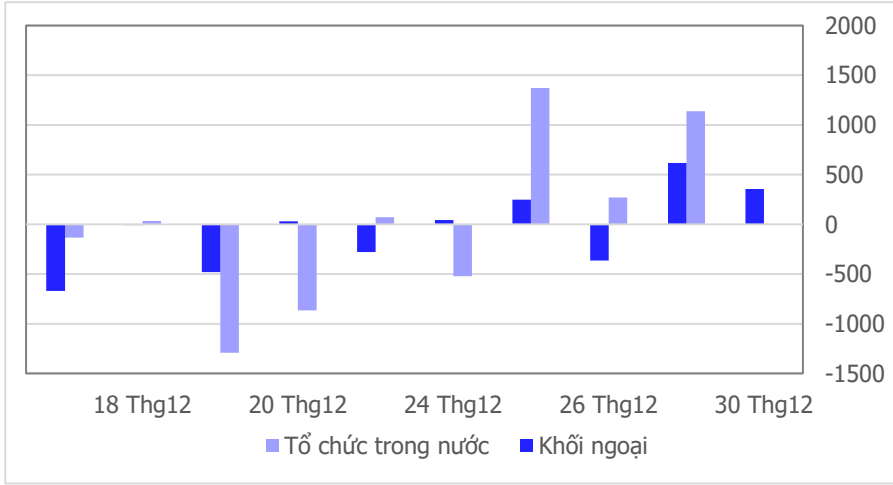
- VN-Index đóng cửa trong sắc đỏ nhẹ trong phiên giao dịch đầu tuần mới. Khối lượng khớp lệnh sụt giảm so với các phiên trước và thấp hơn (-12.2%) so với mức trung bình 20 phiên. Điểm tích cực là VN-Index điều chỉnh về vùng hỗ trợ 1,267 điểm thì có xu hướng hồi phục trở lại. Phiên giảm đầu tuần hôm nay có khối lượng thấp nên không đủ động lượng để thay đổi xu hướng đã hình thành trước đó. Chúng tôi tiếp tục duy trì quan điểm nắm giữ danh mục hiện tại và có thể gia tăng thêm tỷ trọng cổ phiếu đang có lợi nhuận trong danh mục khi thị trường chung giảm về vùng hỗ trợ (1,262 - 1,265) điểm trong phiên tới.

Tâm lý thị trường

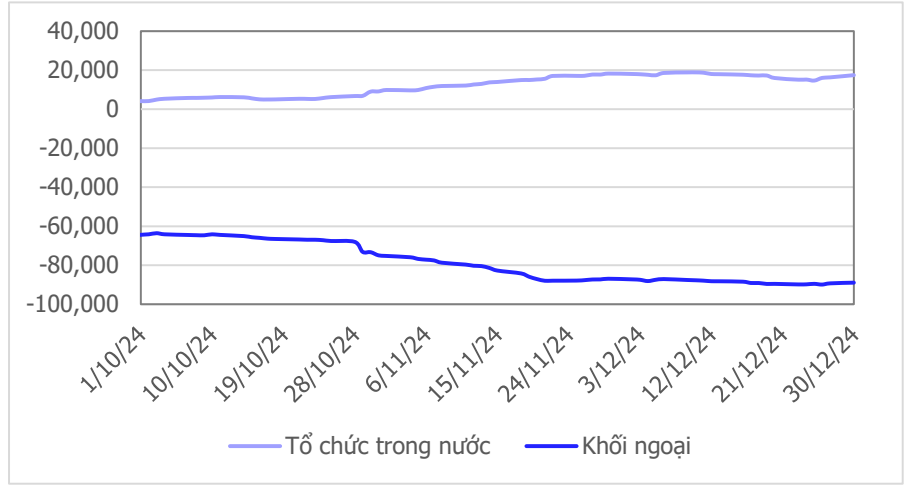
Bí quan Hưng phấn



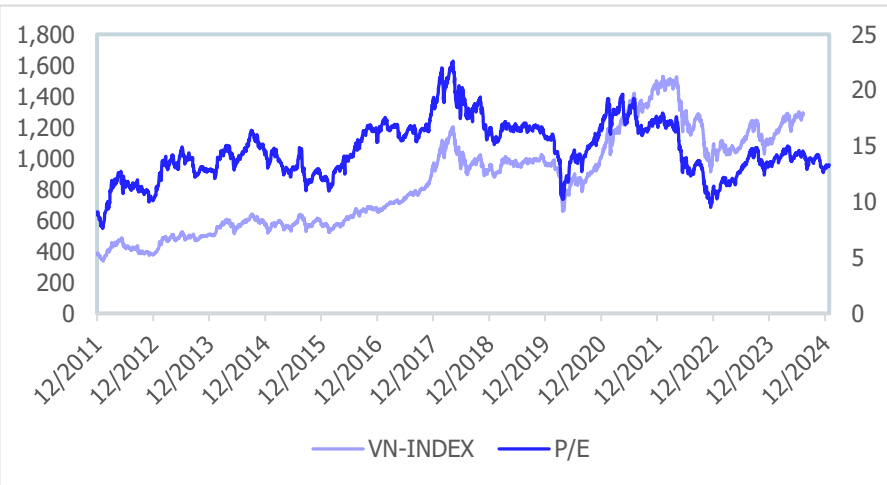
Giao dịch tổ chức trong nước và khối ngoại 10 phiên (tỉ)



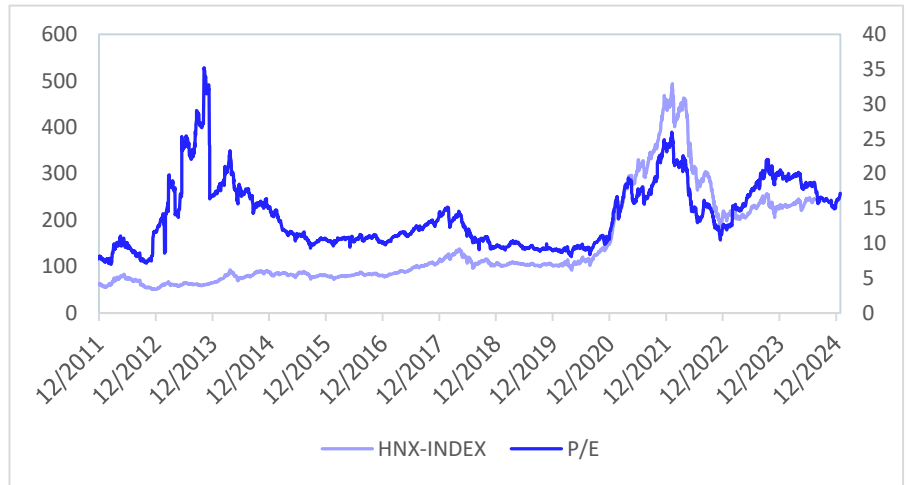
Lũy kế tổ chức trong nước và khối ngoại 3 tháng gần đây (tỉ)



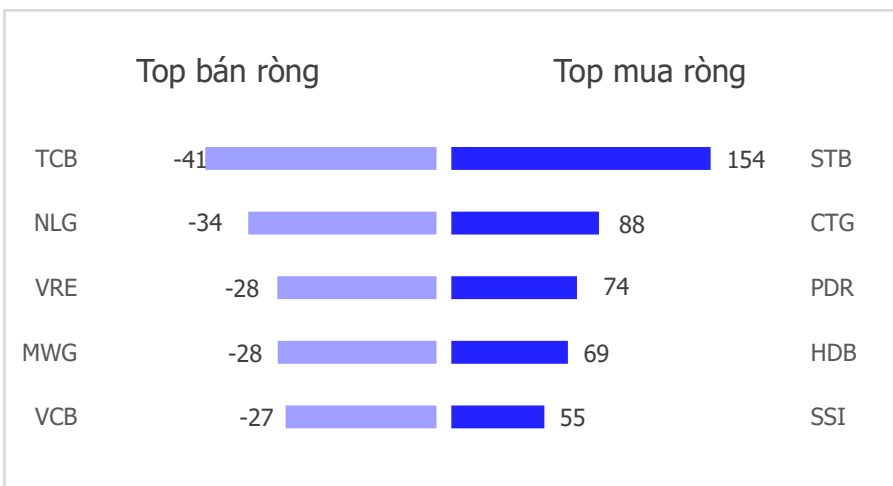
VN Index - PE lịch sử



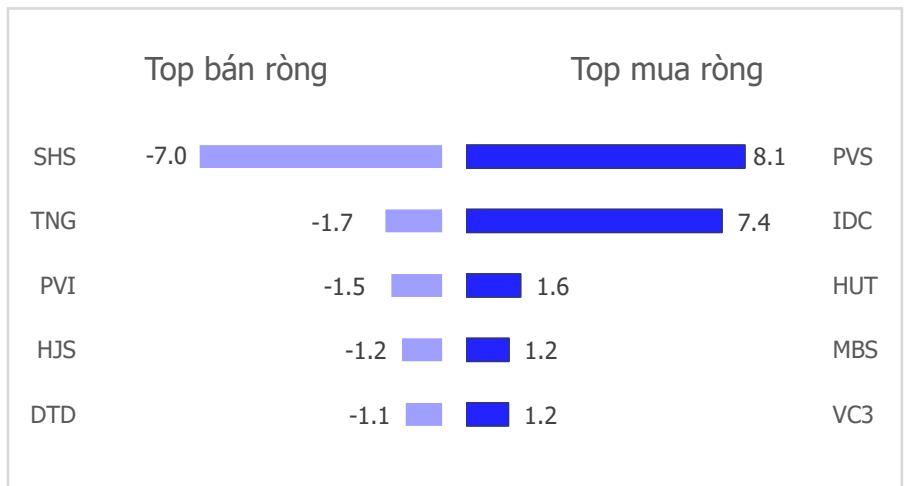
HNX Index - PE lịch sử



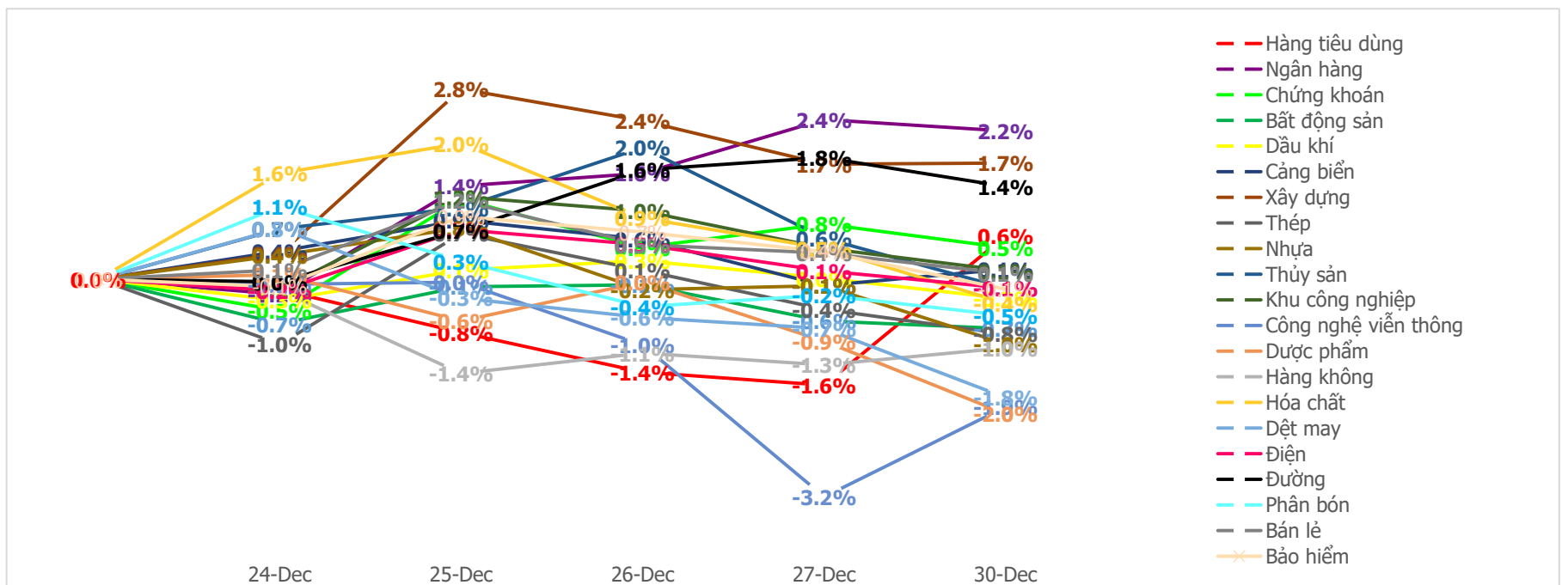
Mua bán ròng khối ngoại HSX phiên gần nhất (tỉ)



Mua bán ròng khối ngoại HNX phiên gần nhất (tỉ)



Diễn biến giao dịch theo nhóm ngành lũy kế 5 phiên gần nhất



LIÊN HỆ TRUNG TÂM NGHIÊN CỨU CSI

Email: csi.research@vncsi.com

Tel: (+84) 24 3926 0099 (109)

Người thực hiện: Lương Văn Sơn

Chuyên viên Phân tích Kinh tế Vĩ mô và Thị trường Chứng khoán

Email: sonlv@vncsi.com.vn

Hệ Thống Khuyến Nghị: Hệ thống khuyến nghị của CTCP Chứng khoán Kiến Thiết Việt Nam (CSI) được xây dựng dựa trên mức chênh lệch của giá mục tiêu 12 tháng và giá cổ phiếu trên thị trường tại thời điểm đánh giá.

Xếp hạng	Khi (giá mục tiêu – giá hiện tại)/giá hiện tại
MUA	$\geq 20\%$
KHẢ QUAN	Từ 10% đến 20%
PHÙ HỢP THỊ TRƯỜNG	Từ -10% đến +10%
KÉM KHẢ QUAN	Từ -10% đến - 20%
BÁN	$\leq -20\%$

Tuyên bố miễn trách nhiệm: Bản quyền thuộc về Công ty Cổ phần Chứng khoán Kiến Thiết Việt Nam (CSI), những thông tin sử dụng trong báo cáo được thu thập từ những nguồn đáng tin cậy và CSI không chịu trách nhiệm về tính chính xác của chúng. Các nhận định trong bản báo cáo này dựa trên cơ sở phân tích chi tiết và cẩn thận, theo đánh giá chủ quan của chúng tôi, là hợp lý trong thời điểm đưa ra báo cáo, các nhận định trong báo cáo này có thể thay đổi bất kỳ lúc nào mà không báo trước. Báo cáo này không nên được diễn giải như một đề nghị mua hay bán bất cứ một cổ phiếu nào. CSI sẽ không chịu trách nhiệm đối với tất cả hay bất kỳ thiệt hại nào hoặc sự kiện bị coi là thiệt hại đối với việc sử dụng toàn bộ thông tin hoặc ý kiến của báo cáo này. Báo cáo này không được phép sao chép, tái bản bởi bất kỳ cá nhân hoặc tổ chức nào khi chưa được phép của CSI.

TRỤ SỞ CHÍNH: Tầng 11, Tòa nhà TNR, 54A Nguyễn Chí Thanh, Phường Láng Thượng, Quận Đống Đa, Hà Nội

CHI NHÁNH: Tầng 20, Tòa nhà TNR, 180 - 192 Nguyễn Công Trứ, Phường Nguyễn Thái Bình, Quận 1, Hồ Chí Minh


Liên hệ: + 84 24 3926 0099 | **Website:** <https://www.vncsi.com.vn>

 024 3926 0099

 0886998288

 online@vncsi.com.vn

 **Hà Nội:** Tầng 11, toà TNR Tower, 54A Nguyễn Chí Thanh, Phường Láng Thượng, Quận Đống Đa, Thành phố Hà Nội

 **HCM:** Tầng 20, Tòa nhà TNR, 180 – 192 Nguyễn Công Trứ, Phường Nguyễn Thái Bình, Quận 1, Thành phố Hồ Chí Minh