

NGÀY 31/12/2024

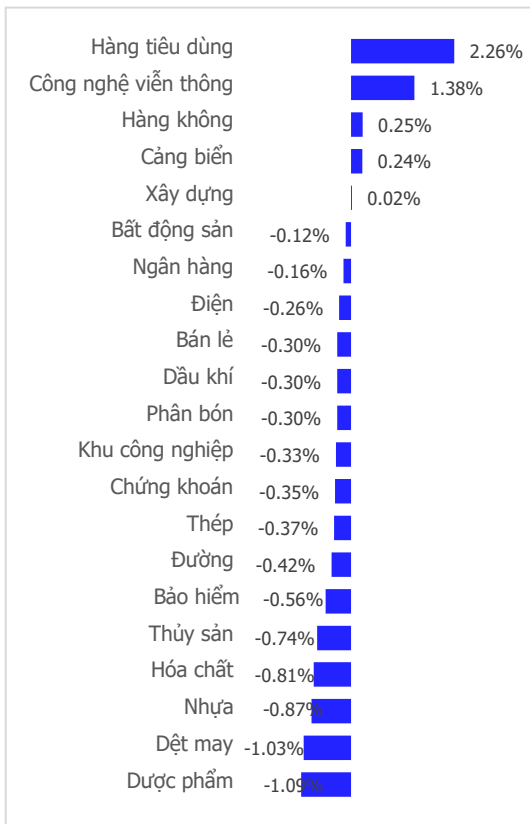
NỐT TRẦM NGÀY CUỐI NĂM, VN-INDEX THỬ THÁCH NHÀ ĐẦU TƯ

Tổng quan	Giá trị	Thay đổi
Vn-Index	1,266.78	-0.41%
KLGD (triệu CP)	441.01	-10.38%
Giá trị (tỉ)	11,518.52	-0.48%
HNXIndex	227.43	-0.31%
KLGD (triệu CP)	40.66	-4.18%
Giá trị (tỉ)	661.42	-0.15%

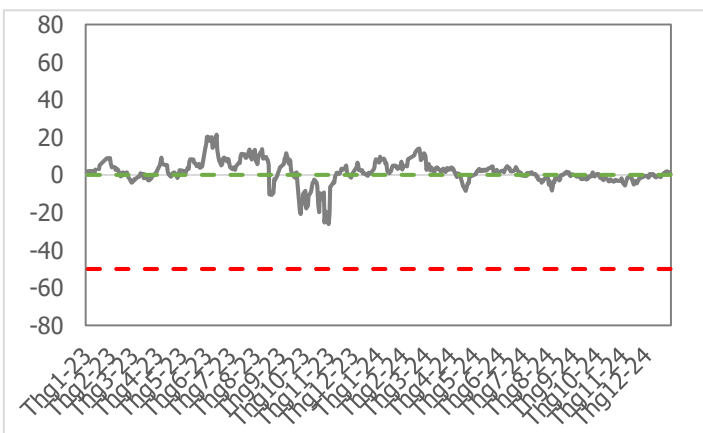
Khoi ngoại	HSX	HNX
Mua (tỉ)	909.68	27.76
Bán (tỉ)	1,211.24	32.33
GT ròng (tỉ)	-301.56	-4.57

Nguồn: Fiin, CSI tổng hợp

Thay đổi giá trong phiên



Tâm lý thị trường



Điểm nhấn giao dịch

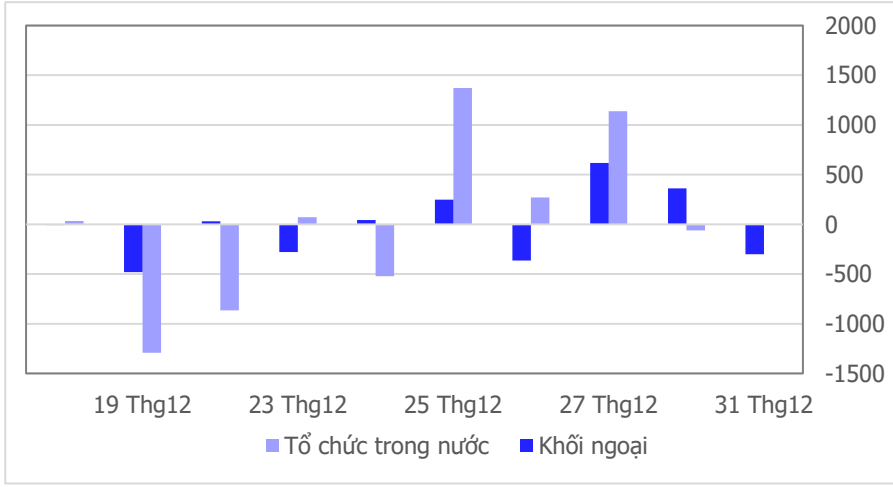
- Thị trường khép lại một năm 2024 đầy sóng gió với một nốt trầm buồn trong phiên giao dịch cuối năm. Lực cầu không quá mạnh mà tham gia giao dịch khiến không khí khớp lệnh tương đối ảm đạm. Việc thị trường suy yếu những phiên gần đây không có gì đặc biệt vì động lực giao dịch là quá kém những ngày cuối cùng của năm. Lực bán vì thế chiếm ưu thế tuyệt đối, chỉ số VN-Index hầu hết thời gian giao dịch chìm trong vùng đỏ. Áp lực có phần gia tăng trong những phút cuối phiên đẩy thị trường rơi gần 10 điểm xuống mức thấp nhất tại 1,262.81 điểm. Lực cầu trực chờ mức bên ngoài nhập cuộc muộn màng giúp chỉ số rút chân 4 điểm. Nhóm VN30 vận động chậm chạp song vẫn là nhân tố chính tác động đến diễn biến chỉ số chung do các nhóm cổ phiếu còn lại cũng không quá nổi bật. Đóng cửa phiên giao dịch ngày 31/12, chỉ số VN-Index đóng cửa ở mức 1,266.78 điểm, giảm 5.24 điểm (-0.41%).
- Thanh khoản khớp lệnh thị trường tiếp tục hụt hơi, sụt giảm -20.5% so với mức bình quân 20 phiên. Lũy kế cuối phiên giao dịch, thanh khoản trên sàn HSX đạt 441 triệu cổ phiếu (-10.38%), tương đương 11,518 tỷ đồng (-0.48%) về giá trị giao dịch.
- Độ mở thị trường không nhiều chuyển biến với 12/21 nhóm ngành điều chỉnh. Gây áp lực lớn lên thị trường và tâm lý giao dịch trong phiên hôm nay là các nhóm ngành như: Bảo hiểm (-1.79%), Đường (-1.58%), Thực phẩm tiêu dùng (-1.57%), Phân bón (-1.32%),... Ở chiều ngược lại, một số nhóm ngành ngược dòng tăng điểm bao gồm: Dược phẩm (+1.06%), Thủy sản (+0.74%), Công nghệ viễn thông (+0.74%),...
- Khối ngoại quay trở lại bán ròng -301 tỷ đồng trên sàn HSX trong phiên cuối năm. Tâm điểm bán ròng của nhóm nhà đầu tư ngoại trong phiên hôm nay là nhóm cổ phiếu như: VCB (-131 tỷ đồng), BID (-72 tỷ đồng), STB (-70 tỷ đồng),... Ở chiều mua ròng, khối ngoại tăng tỷ trọng một số mã: FRT (+72 tỷ đồng), CTG (+67 tỷ đồng), MWG (+37 tỷ đồng),...

Quan điểm thị trường

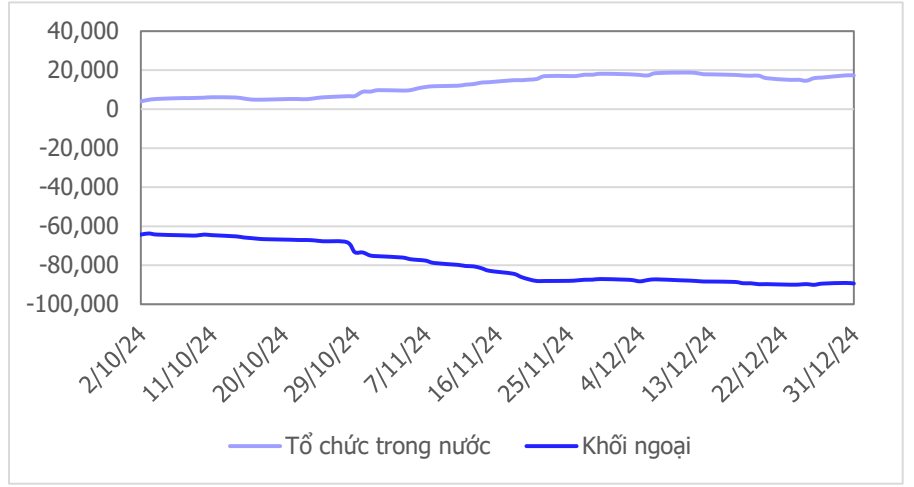
- VN-Index có phiên sụt giảm ở mức trung bình trong ngày giao dịch cuối của năm dương lịch 2024. Tâm lý nghi lễ khiến thanh khoản ở mức thấp, thấp nhất trong 5 phiên trở lại đây, khối lượng khớp lệnh sụt giảm (-20.5%) so với mức trung bình 20 phiên. Điểm tích cực là VN-Index đã test thành công ngưỡng hỗ trợ (1,262 - 1,265) điểm mà không có sụt giảm quá lớn và khối lượng ở mức thấp nên xu hướng tích cực trước đó vẫn chưa bị phá vỡ.
- Phiên hôm nay cũng khép lại tháng giao dịch cuối cùng của năm 2024. Xét trên biểu đồ tháng thì vẫn là một tín hiệu khá tốt, khi kết thúc tháng 12, VN-Index có mức tăng nhẹ (+1.31%) sau 2 tháng sụt giảm trước đó. Thân nền tăng nhẹ ở tháng 12, đi sau thân nền Doji giảm giá trong tháng 11 là một dấu hiệu cho thấy xu hướng lạc quan hơn đang dần quay trở lại và khả năng sẽ một tín hiệu khởi đầu tốt lành cho năm mới 2025. Chúng tôi vẫn duy trì quan điểm tích cực ở thời điểm hiện tại, giữ danh mục và gia tăng thêm tỷ trọng ở vùng hỗ trợ 1,260 và (1,262 - 1,265) thì tạm thời chúng ta ưu tiên vị thế quan sát và chờ thêm những tín hiệu tích cực hơn để có thêm tín hiệu mở thêm vị thế mua mới. Chúng tôi kỳ vọng VN-Index sẽ hướng mới ngưỡng kháng cự (1,315 - 1,330) điểm trong 2 tháng đầu tiên của năm mới 2025.



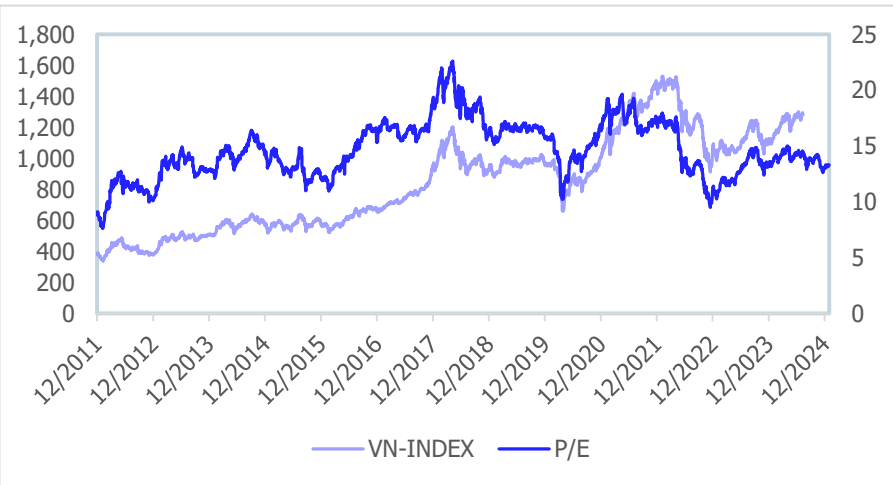
Giao dịch tổ chức trong nước và khối ngoại 10 phiên (tỉ)



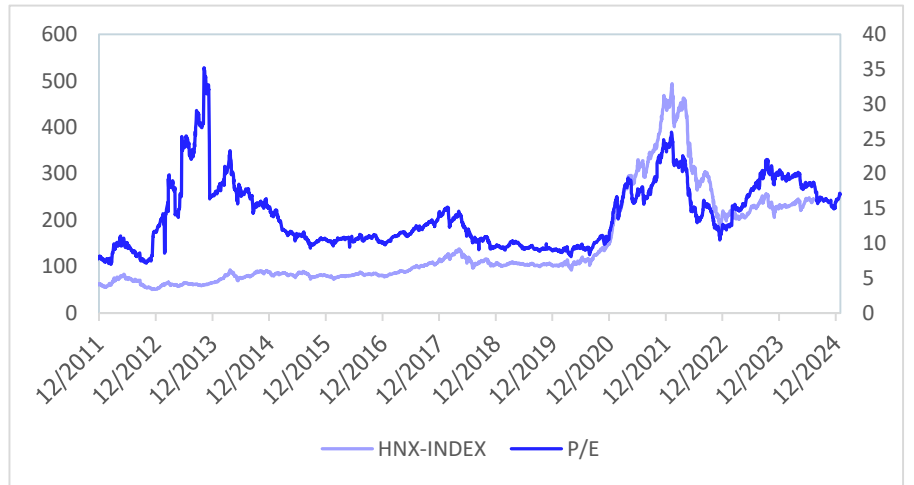
Lũy kế tổ chức trong nước và khối ngoại 3 tháng gần đây (tỉ)



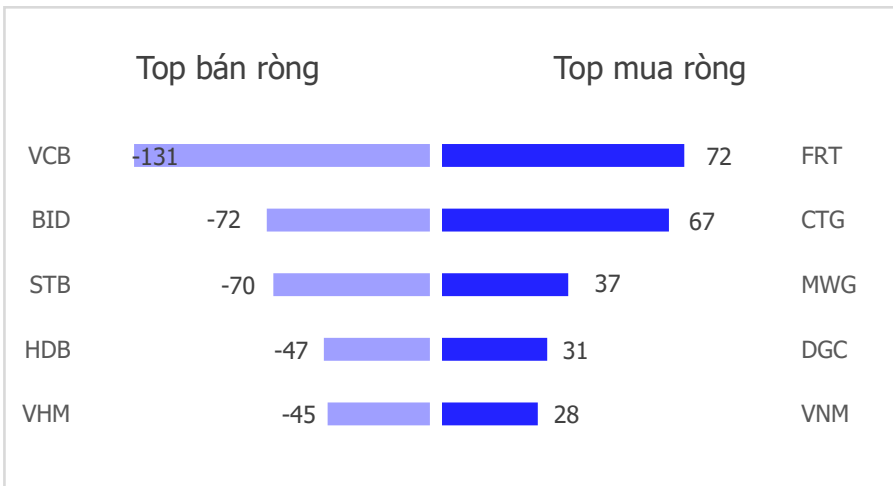
VN Index - PE lịch sử



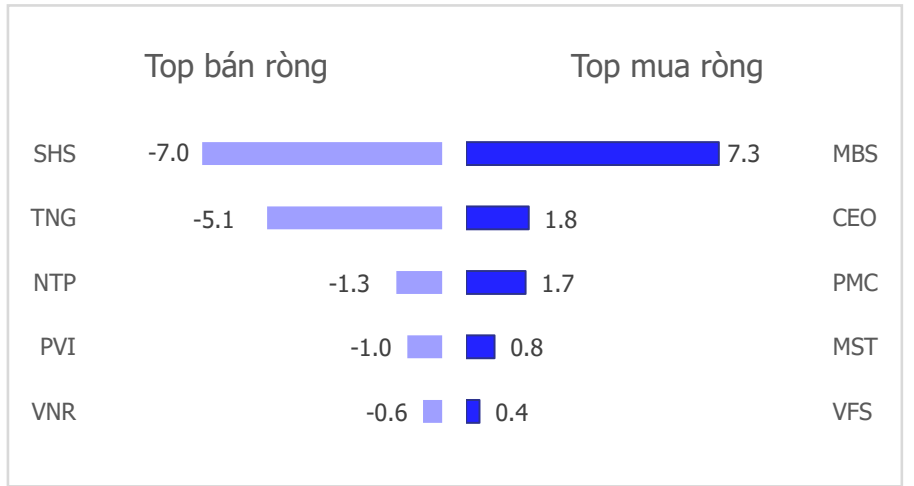
HNX Index - PE lịch sử



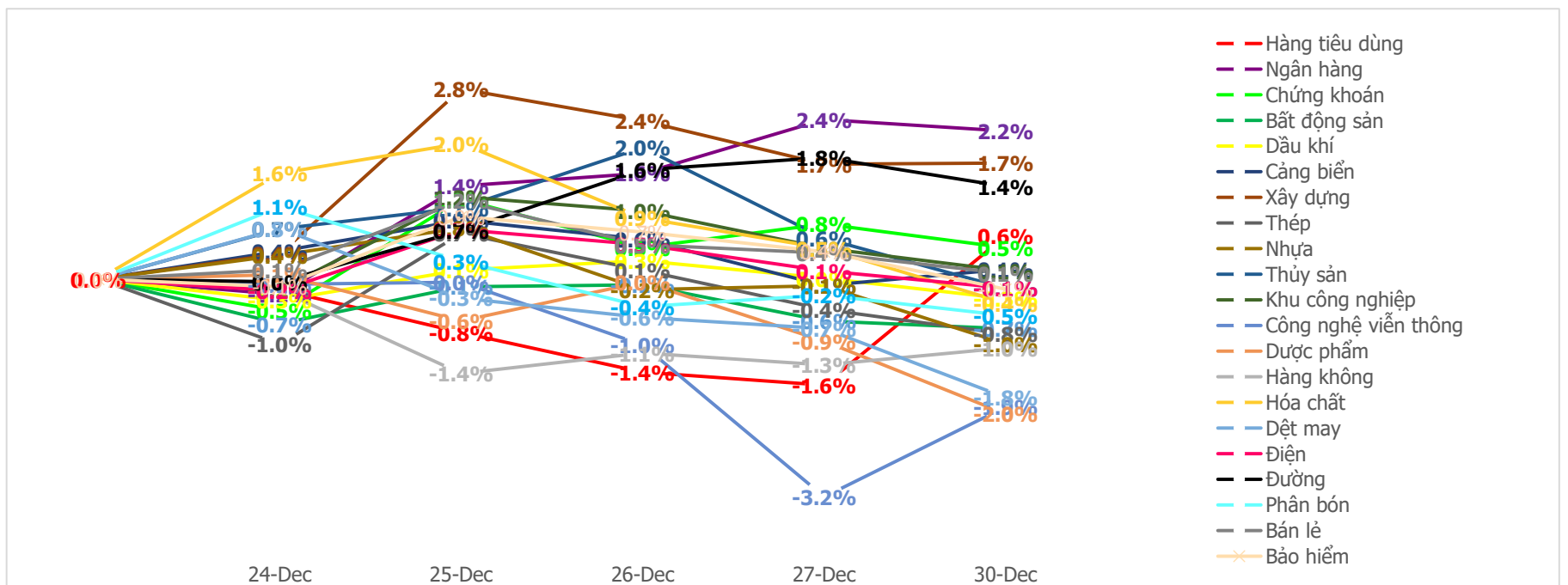
Mua bán ròng khối ngoại HSX phiên gần nhất (tỉ)



Mua bán ròng khối ngoại HNX phiên gần nhất (tỉ)



Diễn biến giao dịch theo nhóm ngành lũy kế 5 phiên gần nhất



LIÊN HỆ TRUNG TÂM NGHIÊN CỨU CSI

Email: csi.research@vncsi.com

Tel: (+84) 24 3926 0099 (109)

Người thực hiện: Lương Văn Sơn

Chuyên viên Phân tích Kinh tế Vĩ mô và Thị trường Chứng khoán

Email: sonlv@vncsi.com.vn

Hệ Thống Khuyến Nghị: Hệ thống khuyến nghị của CTCP Chứng khoán Kiến Thiết Việt Nam (CSI) được xây dựng dựa trên mức chênh lệch của giá mục tiêu 12 tháng và giá cổ phiếu trên thị trường tại thời điểm đánh giá.


Xếp hạng	Khi (giá mục tiêu – giá hiện tại)/giá hiện tại
MUA	$\geq 20\%$
KHẢ QUAN	Từ 10% đến 20%
PHÙ HỢP THỊ TRƯỜNG	Từ -10% đến +10%
KÉM KHẢ QUAN	Từ -10% đến - 20%
BÁN	$\leq -20\%$

Tuyên bố miễn trách nhiệm: Bản quyền thuộc về Công ty Cổ phần Chứng khoán Kiến Thiết Việt Nam (CSI), những thông tin sử dụng trong báo cáo được thu thập từ những nguồn đáng tin cậy và CSI không chịu trách nhiệm về tính chính xác của chúng. Các nhận định trong bản báo cáo này dựa trên cơ sở phân tích chi tiết và cẩn thận, theo đánh giá chủ quan của chúng tôi, là hợp lý trong thời điểm đưa ra báo cáo, các nhận định trong báo cáo này có thể thay đổi bất kỳ lúc nào mà không báo trước. Báo cáo này không nên được diễn giải như một đề nghị mua hay bán bất cứ một cổ phiếu nào. CSI sẽ không chịu trách nhiệm đối với tất cả hay bất kỳ thiệt hại nào hoặc sự kiện bị coi là thiệt hại đối với việc sử dụng toàn bộ thông tin hoặc ý kiến của báo cáo này. Báo cáo này không được phép sao chép, tái bản bởi bất kỳ cá nhân hoặc tổ chức nào khi chưa được phép của CSI.

TRỤ SỞ CHÍNH: Tầng 11, Tòa nhà TNR, 54A Nguyễn Chí Thanh, Phường Láng Thượng, Quận Đống Đa, Hà Nội

CHI NHÁNH: Tầng 20, Tòa nhà TNR, 180 - 192 Nguyễn Công Trứ, Phường Nguyễn Thái Bình, Quận 1, Hồ Chí Minh

Liên hệ: + 84 24 3926 0099 | **Website:** <https://www.vncsi.com.vn>

 024 3926 0099

 0886998288

 online@vncsi.com.vn

 **Hà Nội:** Tầng 11, toà TNR Tower, 54A Nguyễn Chí Thanh, Phường Láng Thượng, Quận Đống Đa, Thành phố Hà Nội

 **HCM:** Tầng 20, Tòa nhà TNR, 180 – 192 Nguyễn Công Trứ, Phường Nguyễn Thái Bình, Quận 1, Thành phố Hồ Chí Minh