

**NGÀY 08/01/2024**

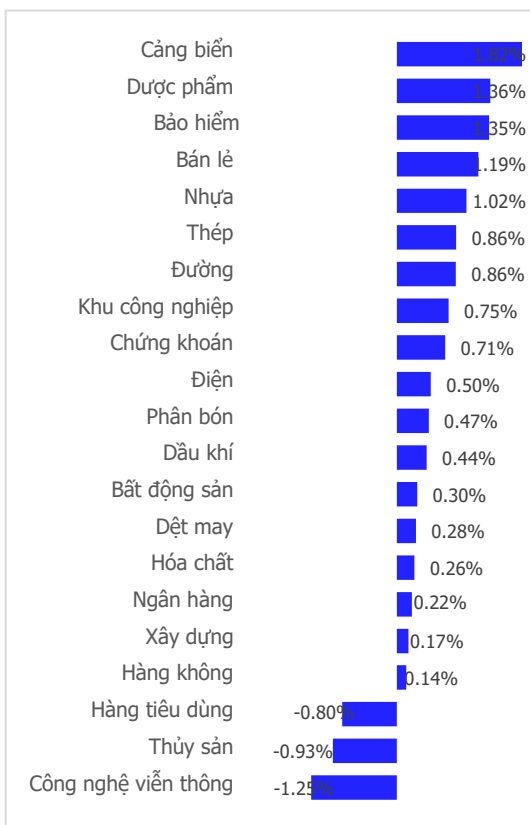
# "LẦM LŨI" NGƯỢC DÒNG, VN-INDEX LẤY LẠI NGƯỠNG 1,250 ĐIỂM

Tổng quan	Giá trị	Thay đổi
Vn-Index	1,251.02	0.33%
KLGD (triệu CP)	413.24	-19.90%
Giá trị (tỉ)	10,181.42	-22.64%
HNXIndex	221.87	0.40%
KLGD (triệu CP)	37.76	-22.26%
Giá trị (tỉ)	615.58	-27.39%

Khối ngoại	HSX	HNX
Mua (tỉ)	1,072.03	19.82
Bán (tỉ)	1,517.14	49.98
GT ròng (tỉ)	-445.11	-30.16

Nguồn: Fiin, CSI tổng hợp

## Thay đổi giá trong phiên



## Tâm lý thị trường

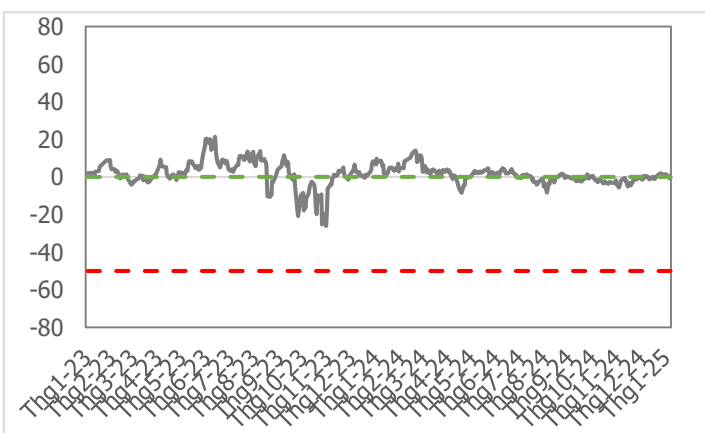


## Điểm nhấn giao dịch

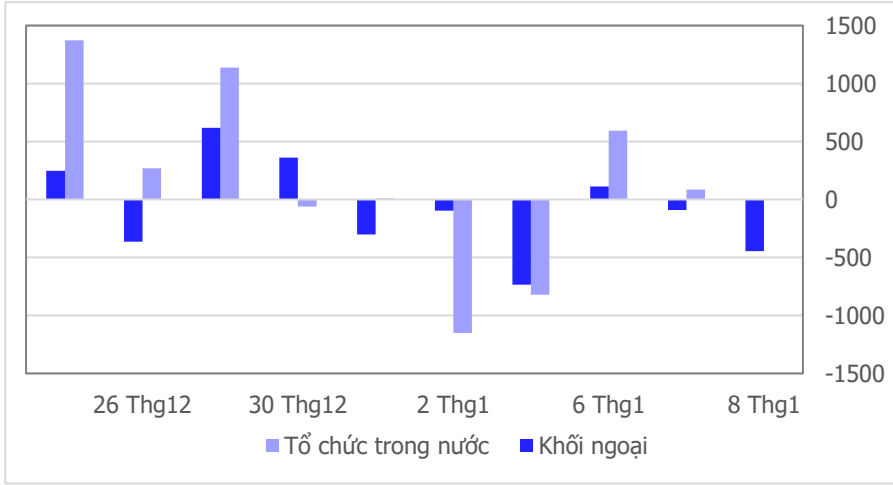
- Chỉ số VN-Index có phiên tăng điểm thứ 2 liên tiếp kể từ đầu năm và phát đi tín hiệu hồi phục rõ ràng hơn. Quá nửa đầu phiên giao dịch hôm nay diễn biến thị trường rất tiêu cực, sắc đỏ áp đảo trong phần lớn thời gian khớp lệnh. Trái với phiên trước đó, nhóm blue-chips lại là nguyên nhân chính của đợt ép giá này. Thị trường tạo đáy sau khoảng hơn một giờ giao dịch đầu tiên sau khi test lại vùng hỗ trợ 1,240 điểm. Dòng tiền bắt đáy đã xuất hiện khá tốt, đẩy giá cổ phiếu phục hồi dần tuy nhiên tốc độ phục hồi tương đối chậm. Trong bối cảnh dòng tiền không quá dồi dào, nhóm vốn hóa vừa và nhỏ là mục tiêu hướng đến của dòng tiền. Chỉ số Hammer rút chân và đóng cửa ở mức cao nhất phiên mở ra tín hiệu tích cực sau những phiên đầu năm ảm đạm. Đóng cửa phiên giao dịch ngày 8/1, chỉ số VN-Index đóng cửa ở mức 1,251.02 điểm, tăng 4.07 điểm (+0.33%).
- Thanh khoản thị trường không mấy khả quan khi sụt giảm -22.4% so với mức bình quân 20 phiên giao dịch. Lũy kế cuối phiên giao dịch, thanh khoản trên sàn HSX đạt 413 triệu cổ phiếu (-19.90%), tương đương 10,181 tỷ đồng (-22.64%) về giá trị giao dịch.
- Độ mở thị trường ngược dòng ấn tượng với 18/21 nhóm ngành tăng điểm. Dẫn dắt đà hồi phục của thị trường và tâm lý giao dịch trong phiên hôm nay là các nhóm ngành như: Cảng biển (+1.82%), Dược phẩm (+1.36%), Bảo hiểm (+1.35%), Bán lẻ (+1.19%),... Ở chiều ngược lại, áp lực điều chỉnh vẫn phủ bóng lên một số nhóm ngành: Công nghệ viễn thông (-1.25%), Thủy sản (-0.93%), Thực phẩm tiêu dùng (-0.80%),...
- Khối ngoại phiên hôm nay tăng quy mô bán ròng với -445 tỷ đồng trên sàn HSX. Tâm điểm bán ròng của khối ngoại trong phiên hôm nay là nhóm cổ phiếu vốn hóa lớn như: FPT (-230 tỷ đồng), STB (-70 tỷ đồng), VTP (-56 tỷ đồng),... Ở chiều mua ròng, nhóm nhà đầu tư ngoại tăng tỷ trọng một số mã: TCB (+102 tỷ đồng), HDB (+49 tỷ đồng), MSN (+42 tỷ đồng),...

## Quan điểm thị trường

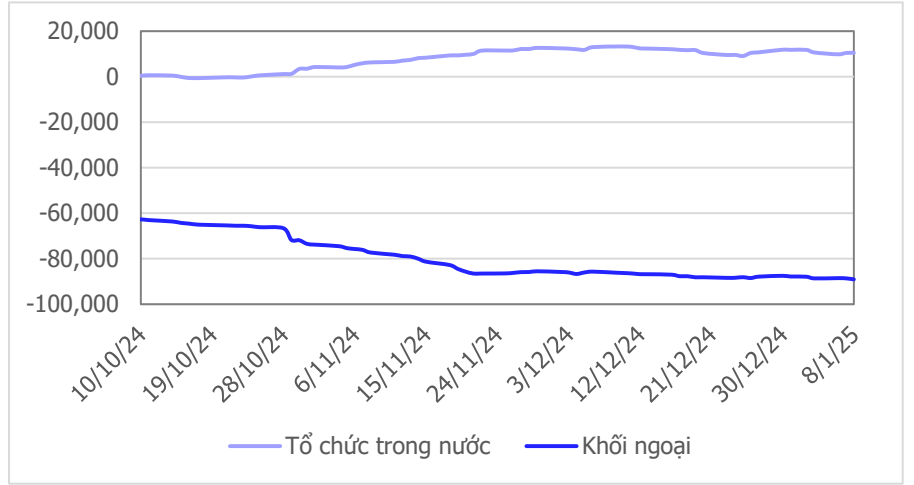
- VN-Index có phiên tăng điểm khá tích cực với mức đóng cửa cao nhất ngày. Dòng tiền tăng điểm lan rộng và áp đảo trên các nhóm ngành (18/21 nhóm ngành tăng điểm), nhưng mức tăng mạnh mới chỉ tập trung ở các nhóm cổ phiếu có vốn hóa vừa và nhỏ: Cảng biển (+1.82%), Dược phẩm (+1.36%), Bảo hiểm (+1.35%)...
- Điểm trừ trong phiên hôm nay là thanh khoản lại sụt giảm khá mạnh so với 3 phiên trước, khối lượng khớp lệnh thấp hơn (-22.4%) so với mức trung bình 20 phiên cho thấy xu hướng tăng điểm chưa được xác nhận. Đà tăng tập trung ở nhóm cổ phiếu vừa và nhỏ, thanh khoản lại sụt giảm nên phiên tăng điểm hôm nay chưa mang nhiều động lực để thay đổi xu hướng trước đó mà thiên về nhịp hồi kỹ thật để test lại đường trung bình MA200 (1,260 điểm). Vì vậy chúng ta chưa vội vàng quay lại chiều hướng mới mà cần kiên nhẫn chờ đợi sự xác nhận đến từ thanh khoản với mức điểm số vượt qua ngưỡng MA200 để cho điểm mua an toàn hơn.



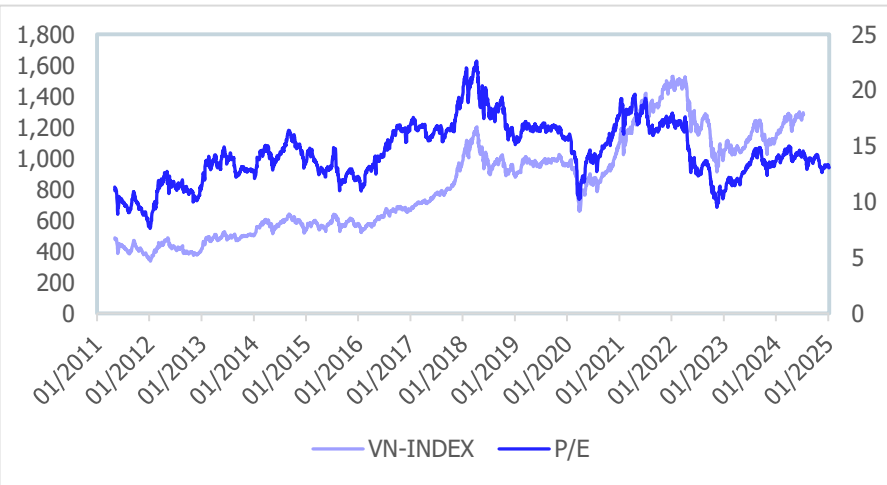
**Giao dịch tổ chức trong nước và khối ngoại 10 phiên (tỉ)**



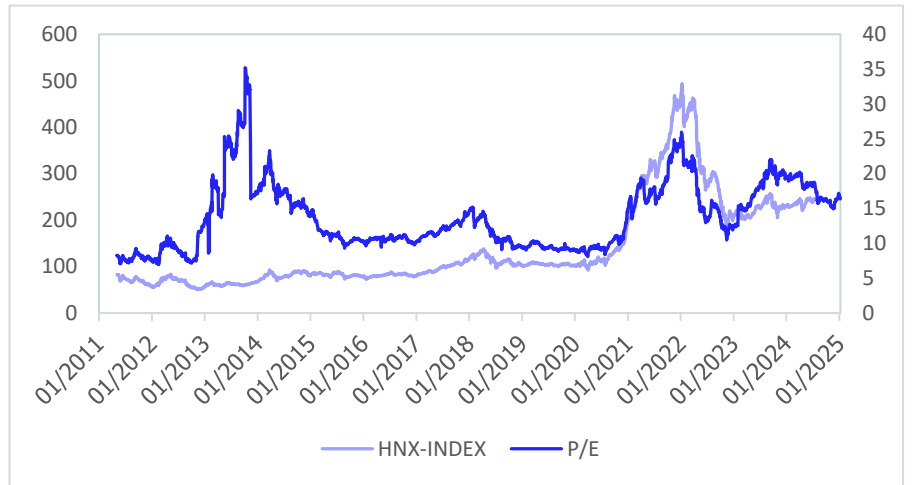
**Lũy kế tổ chức trong nước và khối ngoại 3 tháng gần đây (tỉ)**



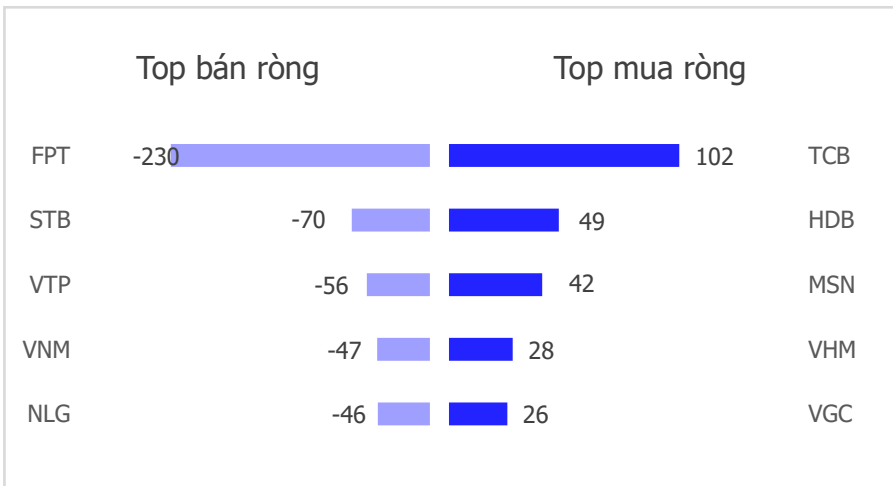
**VN Index - PE lịch sử**



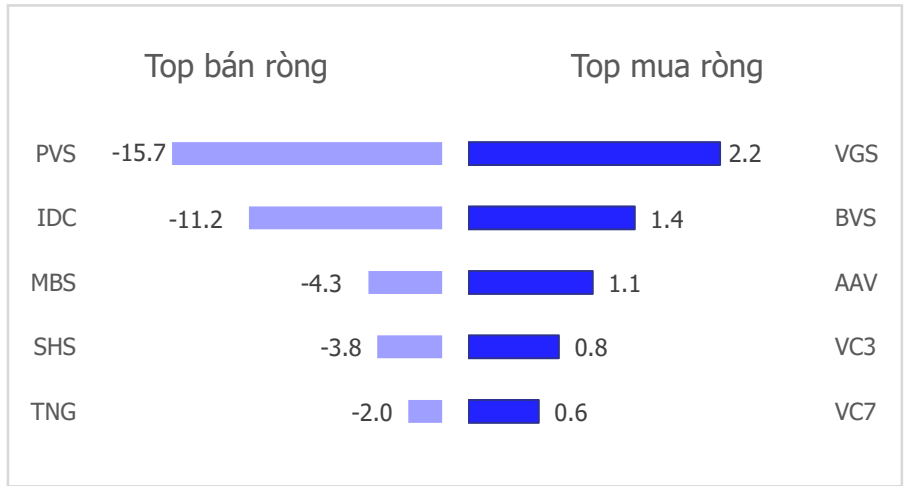
**HNX Index - PE lịch sử**



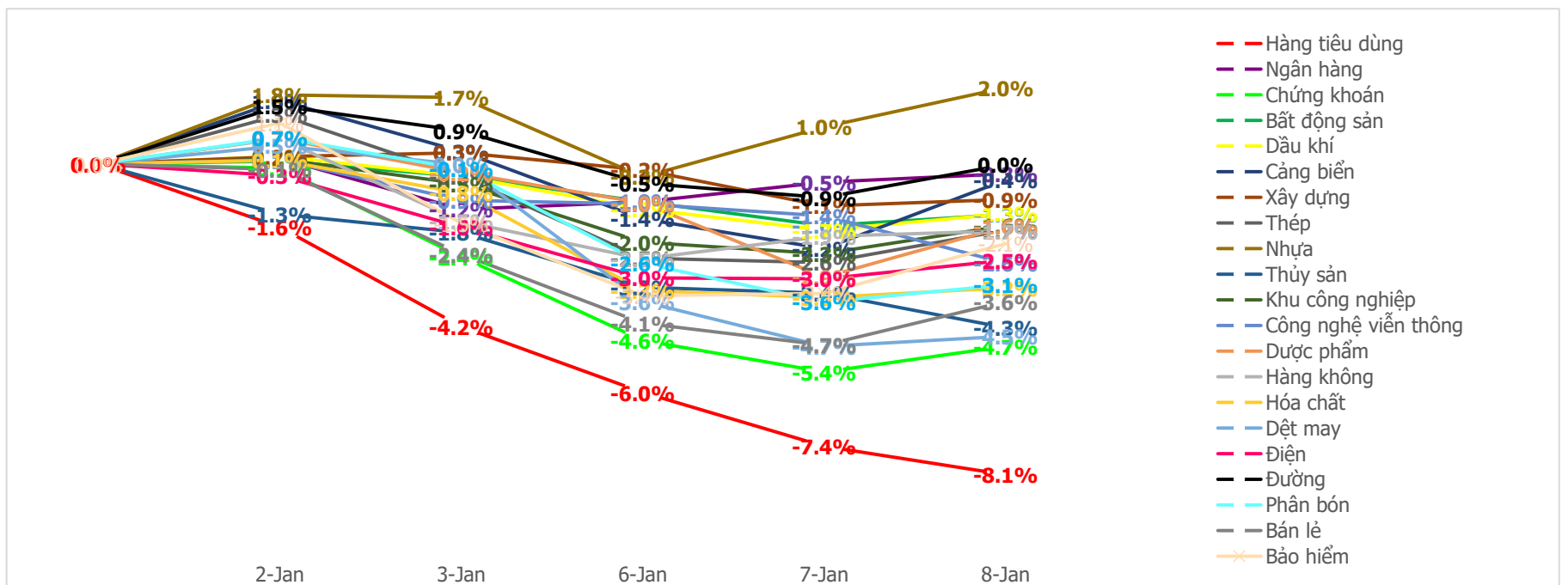
**Mua bán ròng khối ngoại HSX phiên gần nhất (tỉ)**



**Mua bán ròng khối ngoại HNX phiên gần nhất (tỉ)**



**Diễn biến giao dịch theo nhóm ngành lũy kế 5 phiên gần nhất**



## LIÊN HỆ TRUNG TÂM NGHIÊN CỨU CSI

Email: [csi.research@vncsi.com](mailto:csi.research@vncsi.com)

Tel: (+84) 24 3926 0099 (109)

### Người thực hiện: Lương Văn Sơn

Chuyên viên Phân tích Kinh tế Vĩ mô và Thị trường Chứng khoán

Email: [sonlv@vncsi.com.vn](mailto:sonlv@vncsi.com.vn)

**Hệ Thống Khuyến Nghị:** Hệ thống khuyến nghị của CTCP Chứng khoán Kiến Thiết Việt Nam (CSI) được xây dựng dựa trên mức chênh lệch của giá mục tiêu 12 tháng và giá cổ phiếu trên thị trường tại thời điểm đánh giá.


Xếp hạng	Khi (giá mục tiêu – giá hiện tại)/giá hiện tại
MUA	$\geq 20\%$
KHẢ QUAN	Từ 10% đến 20%
PHÙ HỢP THỊ TRƯỜNG	Từ -10% đến +10%
KÉM KHẢ QUAN	Từ -10% đến -20%
BÁN	$\leq -20\%$

**Tuyên bố miễn trách nhiệm:** Bản quyền thuộc về Công ty Cổ phần Chứng khoán Kiến Thiết Việt Nam (CSI), những thông tin sử dụng trong báo cáo được thu thập từ những nguồn đáng tin cậy và CSI không chịu trách nhiệm về tính chính xác của chúng. Các nhận định trong bản báo cáo này dựa trên cơ sở phân tích chi tiết và cẩn thận, theo đánh giá chủ quan của chúng tôi, là hợp lý trong thời điểm đưa ra báo cáo, các nhận định trong báo cáo này có thể thay đổi bất kỳ lúc nào mà không báo trước. Báo cáo này không nên được diễn giải như một đề nghị mua hay bán bất cứ một cổ phiếu nào. CSI sẽ không chịu trách nhiệm đối với tất cả hay bất kỳ thiệt hại nào hoặc sự kiện bị coi là thiệt hại đối với việc sử dụng toàn bộ thông tin hoặc ý kiến của báo cáo này. Báo cáo này không được phép sao chép, tái bản bởi bất kỳ cá nhân hoặc tổ chức nào khi chưa được phép của CSI.

**TRỤ SỞ CHÍNH:** Tầng 11, Tòa nhà TNR, 54A Nguyễn Chí Thanh, Phường Láng Thượng, Quận Đống Đa, Hà Nội

**CHI NHÁNH:** Tầng 20, Tòa nhà TNR, 180 - 192 Nguyễn Công Trứ, Phường Nguyễn Thái Bình, Quận 1, Hồ Chí Minh

**Liên hệ:** + 84 24 3926 0099 | **Website:** <https://www.vncsi.com.vn>

 024 3926 0099

 0886998288

 [online@vncsi.com.vn](mailto:online@vncsi.com.vn)

 **Hà Nội:** Tầng 11, toà TNR Tower, 54A Nguyễn Chí Thanh, Phường Láng Thượng, Quận Đống Đa, Thành phố Hà Nội

 **HCM:** Tầng 20, Tòa nhà TNR, 180 – 192 Nguyễn Công Trứ, Phường Nguyễn Thái Bình, Quận 1, Thành phố Hồ Chí Minh