

NGÀY 09/01/2024

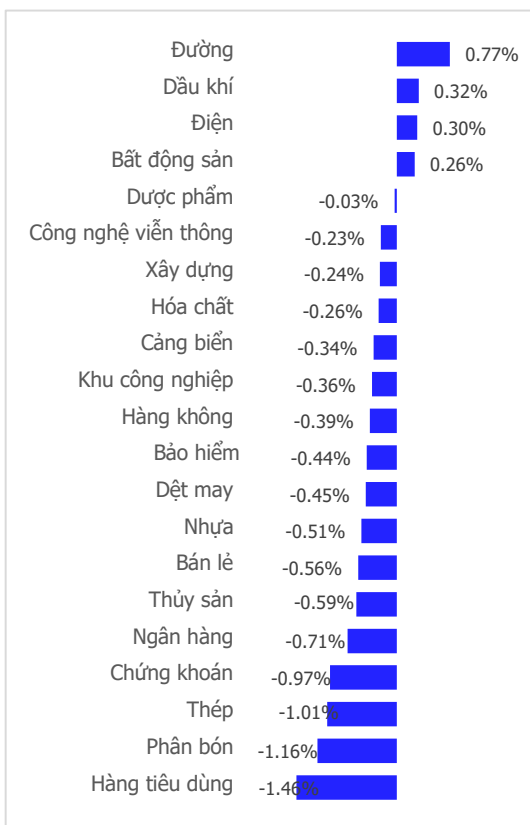
THANH KHOẢN "ĐÓNG BẰNG", VN-INDEX LÌNH XÌNH ĐIỀU CHỈNH

Tổng quan	Giá trị	Thay đổi
Vn-Index	1,245.77	-0.42%
KLGD (triệu CP)	313.15	-24.25%
Giá trị (tỉ)	7,496.06	-26.42%
HNXIndex	221.94	0.03%
KLGD (triệu CP)	39.39	4.33%
Giá trị (tỉ)	638.45	3.71%

Khối ngoại	HSX	HNX
Mua (tỉ)	655.21	17.39
Bán (tỉ)	1,095.69	34.09
GT ròng (tỉ)	-440.48	-16.70

Nguồn: Fiin, CSI tổng hợp

Thay đổi giá trong phiên



Điểm nhấn giao dịch

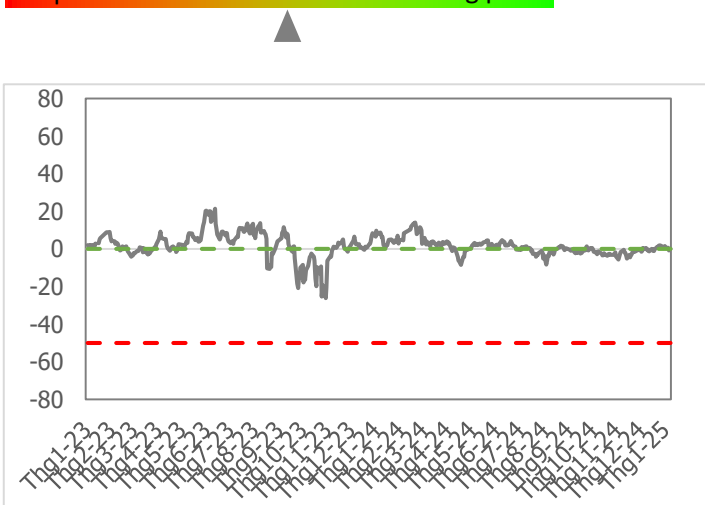
- Niềm vui ngắn chẳng tày gang, áp lực bán trở lại và xóa tan hoàn toàn thành quả trong phiên hồi phục trước đó. Thanh khoản gần như "đóng băng" khiến chỉ số VN-Index trồi sụt trong suốt phiên giao dịch. Cường độ bán trong phiên hôm nay là không quá lớn song lực cầu quá yếu dẫn đến tình trạng trượt giá. Thị trường giao dịch lình xình khá khó chịu, bên mua không quá quyết liệt trong khi chiều bán cũng không vội vàng hạ giá. Diễn biến thanh khoản hiện tại gần như là bên cầm tiền nhường quyền quyết định cho bên cầm cổ. Nhóm vốn hóa lớn phiên hôm nay không mấy tích cực, thanh khoản nhóm này cũng gần như "nằm im". Trong khi đó dòng tiền cũng không còn mấy mặn mà với nhóm vốn hóa vừa và nhỏ. Đóng cửa phiên giao dịch ngày 9/1, chỉ số VN-Index đóng cửa ở mức 1,245.77 điểm, giảm 5.25 điểm (-0.24%).
- Thanh khoản khớp lệnh ghi nhận kỷ lục buồn, sụt giảm -37.3% so với mức bình quân 20 phiên giao dịch. Lũy kế cuối phiên giao dịch, thanh khoản trên sàn HSX đạt 313 triệu cổ phiếu (-24.25%), tương đương 7,496 tỷ đồng (-26.42%) về giá trị giao dịch.
- Độ mở thị trường chìm trong sắc đỏ với 17/21 nhóm ngành điều chỉnh. Gây áp lực lớn lên thị trường và tâm lý giao dịch trong phiên hôm nay là các nhóm ngành như: Thực phẩm tiêu dùng (-1.46%), Phân bón (-1.16%), Thép (-1.01%),... Ở chiều ngược lại, một số nhóm ngành ngược dòng tăng điểm phải kể đến như: Đường (+0.77%), Dầu khí (+0.32%), Điện (+0.30%), BĐS dân cư (+0.26%).
- Khối ngoại như "thêm dầu vào lửa" khi bán ròng -440 tỷ đồng trên sàn HSX. Tâm điểm bán ròng của khối ngoại trong phiên hôm nay là nhóm cổ phiếu vốn hóa lớn như: STB (-85 tỷ đồng), VNM (-44 tỷ đồng), SSI (-41 tỷ đồng),... Ở chiều ngược lại, nhóm nhà đầu tư ngoại gia tăng tỷ trọng một số mã như: HDB (+46 tỷ đồng), PAN (+17 tỷ đồng), FPT (+15 tỷ đồng),...

Quan điểm thị trường

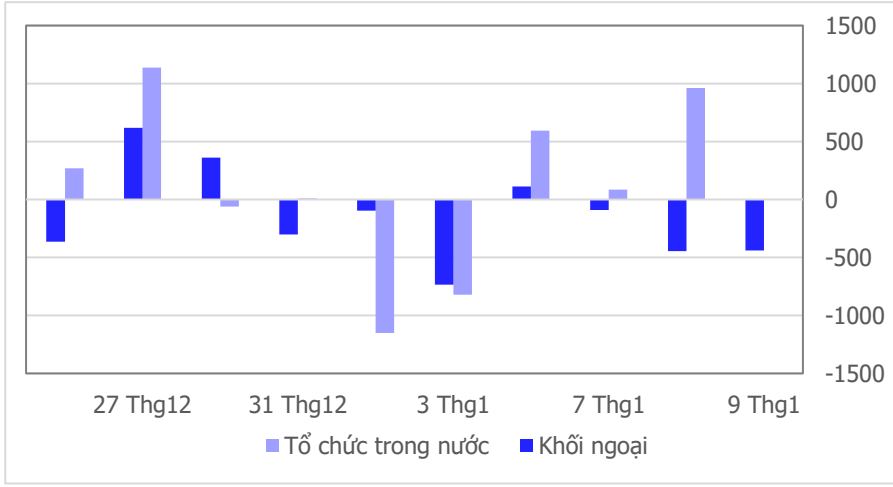
- VN-Index quay đầu giảm điểm sau phiên tăng nhẹ hôm qua. Điểm đáng chú ý trong phiên hôm nay là thanh khoản siêu thấp, khối lượng khớp lệnh thấp nhất vòng 4 năm trở lại đây và sụt giảm mạnh (-37.3%) so với mức trung bình 20 phiên. Thanh khoản mất hút cộng với nhịp điều chỉnh trong biên độ không quá lớn đang cho thấy sự thận trọng và có phần chán nản của giới đầu tư, nên khả năng cao nhịp chỉnh sẽ còn tiếp diễn trong các phiên tới. Chúng tôi kỳ vọng nhịp chỉnh sẽ đưa VN-Index về vùng hỗ trợ 1,230 điểm trong các phiên tới. Vì vậy chúng tôi tiếp tục bảo lưu quan điểm thận trọng, kiên nhẫn chờ VN-Index test mốc hỗ trợ và xuất hiện tín hiệu tích cực từ thanh khoản thì quay trở lại vị thế mua mới.

Tâm lý thị trường

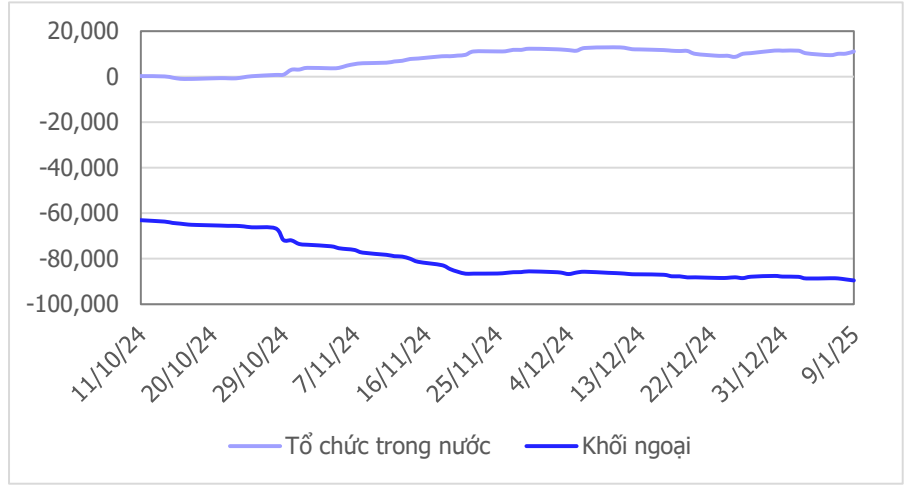
Bí quan Hưng phấn



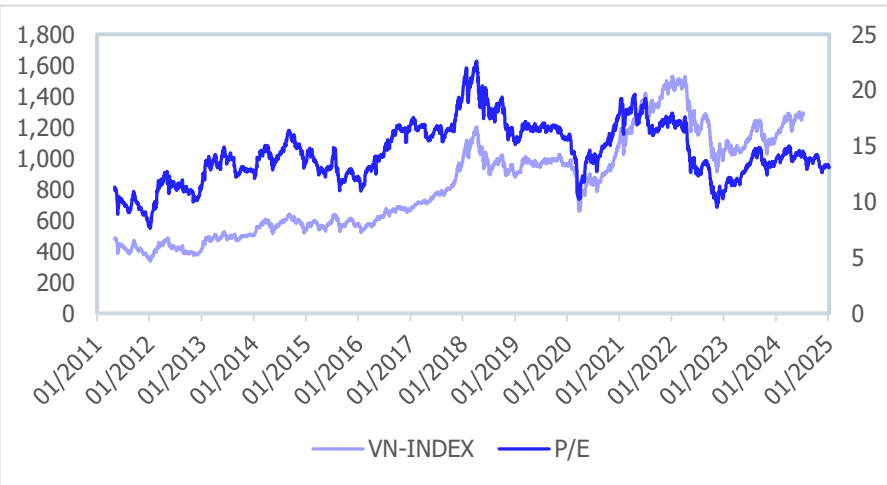
Giao dịch tổ chức trong nước và khối ngoại 10 phiên (tỉ)



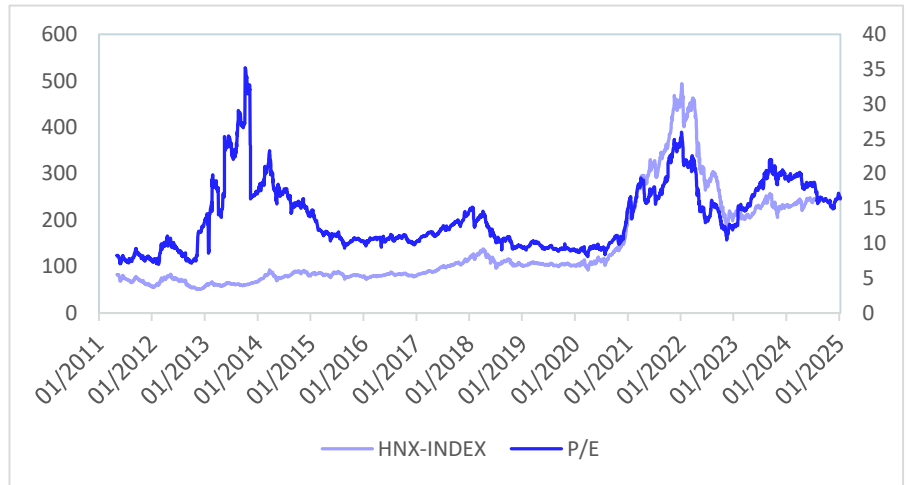
Lũy kế tổ chức trong nước và khối ngoại 3 tháng gần đây (tỉ)



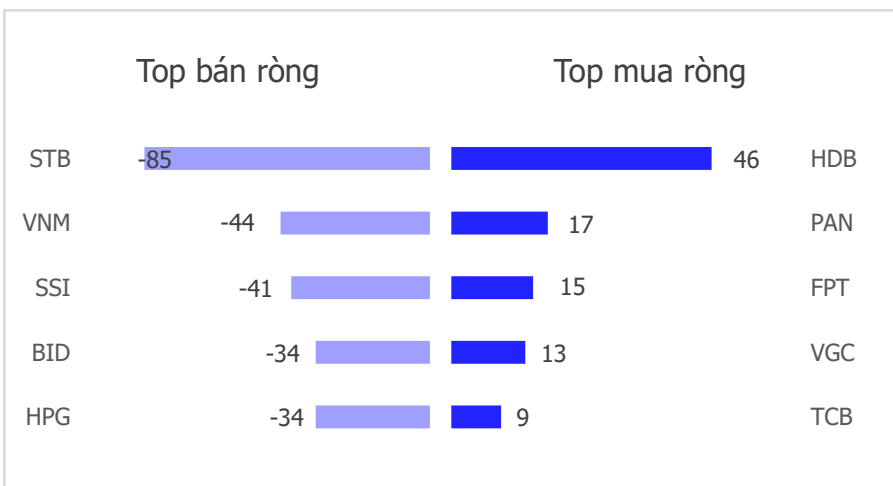
VN Index - PE lịch sử



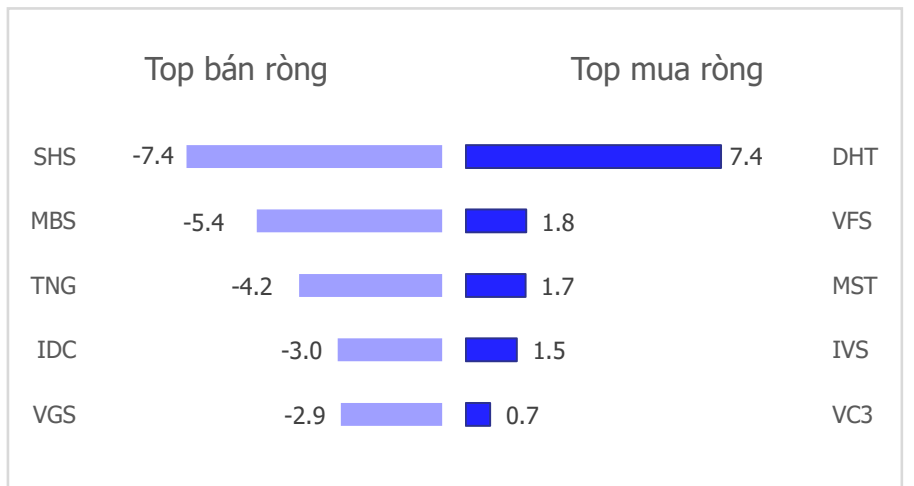
HNX Index - PE lịch sử



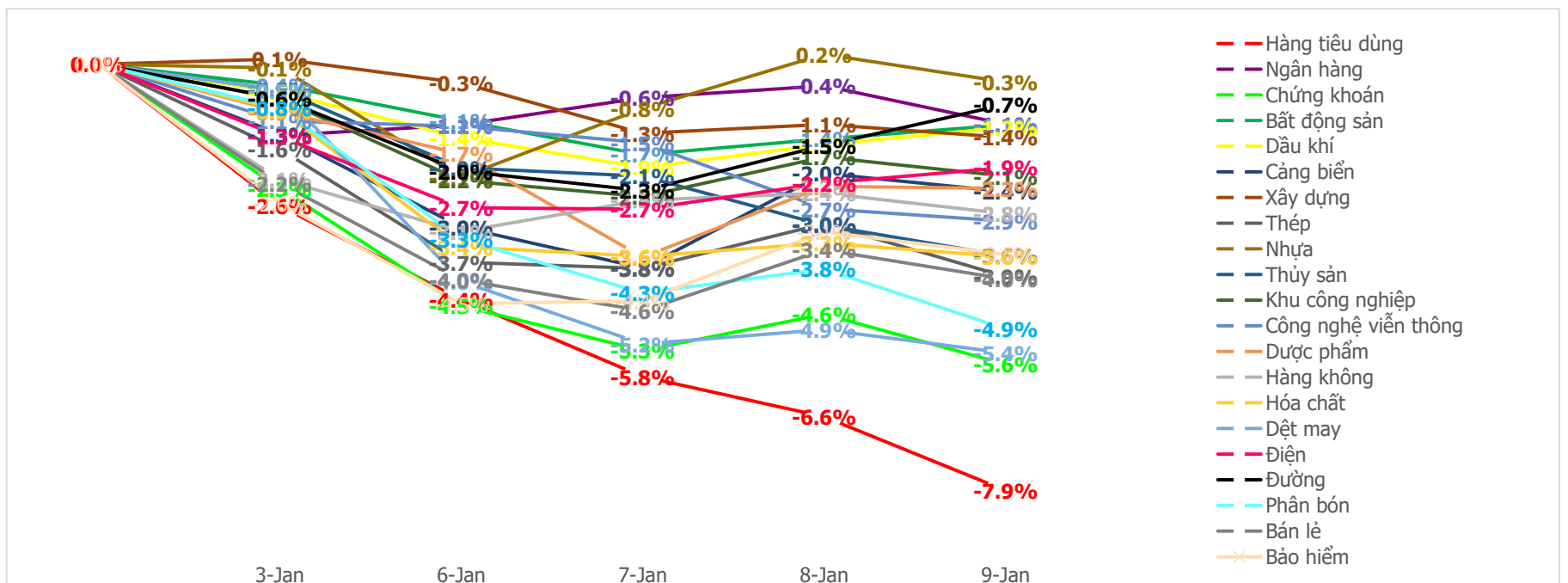
Mua bán ròng khối ngoại HSX phiên gần nhất (tỉ)



Mua bán ròng khối ngoại HNX phiên gần nhất (tỉ)



Diễn biến giao dịch theo nhóm ngành lũy kế 5 phiên gần nhất



LIÊN HỆ TRUNG TÂM NGHIÊN CỨU CSI

Email: csi.research@vncsi.com

Tel: (+84) 24 3926 0099 (109)

Người thực hiện: Lương Văn Sơn

Chuyên viên Phân tích Kinh tế Vĩ mô và Thị trường Chứng khoán

Email: sonlv@vncsi.com.vn

Hệ Thống Khuyến Nghị: Hệ thống khuyến nghị của CTCP Chứng khoán Kiến Thiết Việt Nam (CSI) được xây dựng dựa trên mức chênh lệch của giá mục tiêu 12 tháng và giá cổ phiếu trên thị trường tại thời điểm đánh giá.

Xếp hạng	Khi (giá mục tiêu – giá hiện tại)/giá hiện tại
MUA	$\geq 20\%$
KHẢ QUAN	Từ 10% đến 20%
PHÙ HỢP THỊ TRƯỜNG	Từ -10% đến +10%
KÉM KHẢ QUAN	Từ -10% đến - 20%
BÁN	$\leq -20\%$

Tuyên bố miễn trách nhiệm: Bản quyền thuộc về Công ty Cổ phần Chứng khoán Kiến Thiết Việt Nam (CSI), những thông tin sử dụng trong báo cáo được thu thập từ những nguồn đáng tin cậy và CSI không chịu trách nhiệm về tính chính xác của chúng. Các nhận định trong bản báo cáo này dựa trên cơ sở phân tích chi tiết và cẩn thận, theo đánh giá chủ quan của chúng tôi, là hợp lý trong thời điểm đưa ra báo cáo, các nhận định trong báo cáo này có thể thay đổi bất kỳ lúc nào mà không báo trước. Báo cáo này không nên được diễn giải như một đề nghị mua hay bán bất cứ một cổ phiếu nào. CSI sẽ không chịu trách nhiệm đối với tất cả hay bất kỳ thiệt hại nào hoặc sự kiện bị coi là thiệt hại đối với việc sử dụng toàn bộ thông tin hoặc ý kiến của báo cáo này. Báo cáo này không được phép sao chép, tái bản bởi bất kỳ cá nhân hoặc tổ chức nào khi chưa được phép của CSI.

TRỤ SỞ CHÍNH: Tầng 11, Tòa nhà TNR, 54A Nguyễn Chí Thanh, Phường Láng Thượng, Quận Đống Đa, Hà Nội

CHI NHÁNH: Tầng 20, Tòa nhà TNR, 180 - 192 Nguyễn Công Trứ, Phường Nguyễn Thái Bình, Quận 1, Hồ Chí Minh


Liên hệ: + 84 24 3926 0099 | **Website:** <https://www.vncsi.com.vn>

 024 3926 0099

 0886998288

 online@vncsi.com.vn

 **Hà Nội:** Tầng 11, toà TNR Tower, 54A Nguyễn Chí Thanh, Phường Láng Thượng, Quận Đống Đa, Thành phố Hà Nội

 **HCM:** Tầng 20, Tòa nhà TNR, 180 – 192 Nguyễn Công Trứ, Phường Nguyễn Thái Bình, Quận 1, Thành phố Hồ Chí Minh