

NGÀY 13/01/2024

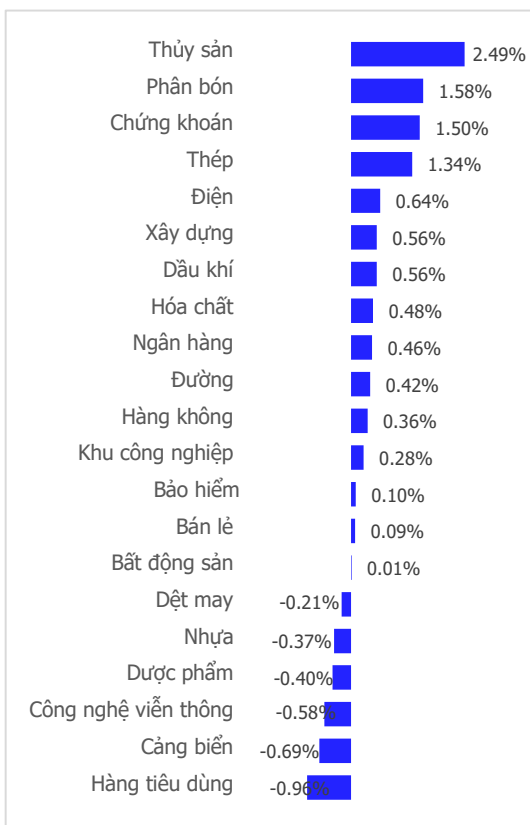
“BỘ ĐỘI VỀ LÀNG”, VN-INDEX NGƯỢC DÒNG GẦN 15 ĐIỂM

Tổng quan	Giá trị	Thay đổi
Vn-Index	1,235.65	0.42%
KLGD (triệu CP)	484.04	3.28%
Giá trị (tỉ)	12,093.58	7.82%
HNXIndex	219.62	0.06%
KLGD (triệu CP)	52.93	6.14%
Giá trị (tỉ)	844.05	7.19%

Khối ngoại	HSX	HNX
Mua (tỉ)	1,371.47	37.70
Bán (tỉ)	1,442.64	44.31
GT ròng (tỉ)	-71.17	-6.62

Nguồn: Fiin, CSI tổng hợp

Thay đổi giá trong ngày



Điểm nhân giao dịch

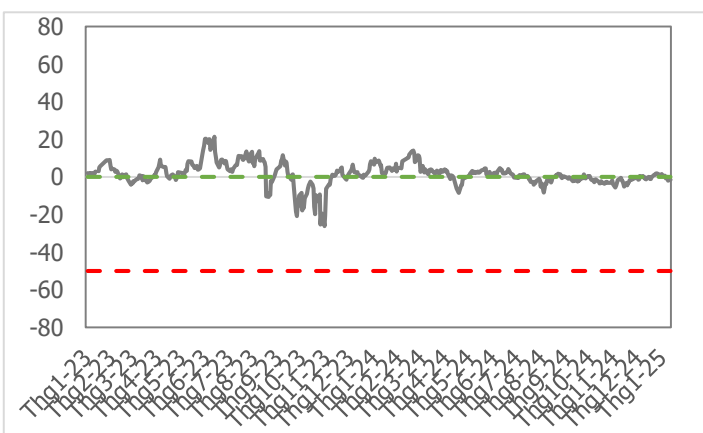
- Trở về từ vực thẳm, thị trường lợi ngược dòng thành công trong phiên giao dịch đầu tuần. Đây cũng là phiên giao dịch bùng nổ nhất kể từ đầu năm 2025. Sức ép áp đảo ngay sau khi thị trường vừa mở cửa, chỉ số VN-Index rơi 8 điểm chỉ sau vòn vẹn 5 phút giao dịch đầu tiên. Sức ép lên chỉ số VN-Index chủ đạo vẫn là nhóm cổ phiếu vốn hóa lớn. Một vài tia hy vọng le lói đến từ nhóm cổ phiếu Penny, đầu tư công và xây dựng song chưa thể xoay chuyển tình thế. Bước ngoặt chỉ thực sự xuất hiện trong phiên chiều, sau khi xuyên thủng ngưỡng 1,222 điểm lực cầu bắt đáy đã được kích hoạt. Chỉ số tăng một mạch 15 điểm lên mức cao nhất phiên. Nhóm cổ phiếu chứng khoán, thủy sản, thép hồi phục ấn tượng dẫn dắt các nhóm ngành khác khởi nghĩa vùng dậy. Đóng cửa phiên giao dịch ngày 13/1, chỉ số VN-Index đóng cửa ở mức 1,235.65 điểm, tăng 5.17 điểm (+0.42%).
- Độ mở thị trường ngược dòng ấn tượng với 15/21 nhóm ngành tăng điểm. Dẫn dắt đà phục hồi của thị trường và tâm lý giao dịch trong phiên hôm nay bao gồm các nhóm ngành như: Thủy sản (+2.49%), Phân bón (+1.58%), Chứng khoán (+1.50%), Thép (+1.34%),... Ở chiều ngược lại áp lực bán vẫn phủ bóng lên một số nhóm ngành: Thực phẩm tiêu dùng (-0.96%), Cảng biển (-0.69%), Công nghệ viễn thông (-0.58%),...
- Thanh khoản khớp lệnh thị trường sụt giảm nhẹ -6.6% so với mức bình quân 20 phiên giao dịch. Lũy kế cuối phiên giao dịch, thanh khoản trên sàn HSX đạt 484 triệu cổ phiếu (+3.28%), tương đương 12,093 tỷ đồng (+7.82%) về giá trị giao dịch.
- Khối ngoại duy trì bán ròng phiên thứ 5 liên tiếp với giá trị giao dịch đạt -71 tỷ đồng trên sàn HSX. Tâm điểm bán ròng của khối ngoại trong phiên hôm nay là nhóm cổ phiếu vốn hóa lớn như: FPT (-138 tỷ đồng), VPB (-39 tỷ đồng), DGC (-21 tỷ đồng),... Ở chiều mua ròng, nhóm nhà đầu tư ngoại gia tăng tỷ trọng một số mã như: HDB (+71 tỷ đồng), PDR (+25 tỷ đồng), KDH (+14 tỷ đồng),...

Quan điểm thị trường

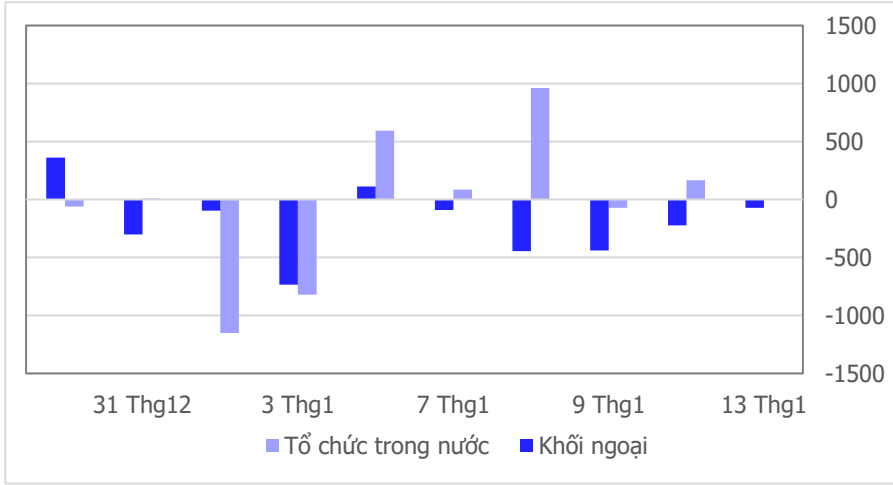
- VN-Index kết phiên tăng 5.17 điểm mức tăng không quá lớn tuy nhiên xét trong bối cảnh ảm đạm hiện tại phiên giao dịch hôm nay mang đến nhiều tín hiệu tích cực. Tính từ mức thấp nhất phiên thị trường hồi phục một mạch 15 điểm trong phiên chiều. Độ mở thị trường cũng hồi phục ấn tượng với 15/21 nhóm ngành tăng điểm tiêu biểu là các nhóm ngành vốn rất nhạy với thị trường như: Thủy sản (+2.49%), Chứng khoán (+1.50%), Thép (+1.34%),... Điểm trừ duy nhất là thanh khoản chưa thực sự bùng nổ khi chỉ tiệm cận với mức bình quân 20 phiên giao dịch.
- Trên biểu đồ kỹ thuật, chỉ số VN-Index đóng cửa ở mức cao nhất phiên hình thành mẫu hình Bullish Hammer mở ra kỳ vọng hồi phục lớn. Chúng tôi kỳ vọng thị trường tiếp diễn đà hồi phục và nhịp hồi kỹ thuật có thể hướng đến ngưỡng 1,250-1,260 điểm tương đương với vùng hội tụ của MA20, MA50 và MA200. Tuy nhiên vị thế mua mới cần tiếp tục chờ đợi tín hiệu thanh khoản gia tăng trong các phiên tiếp theo.

Tâm lý thị trường

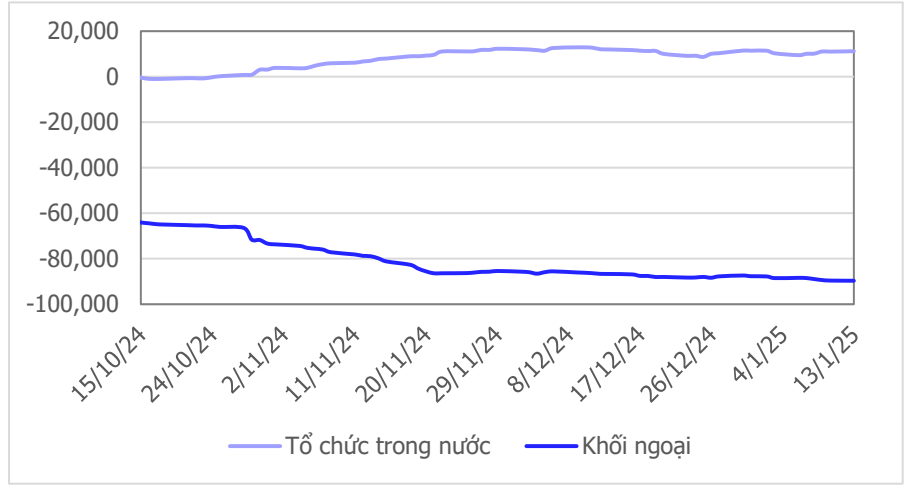
Bí quan Hưng phấn



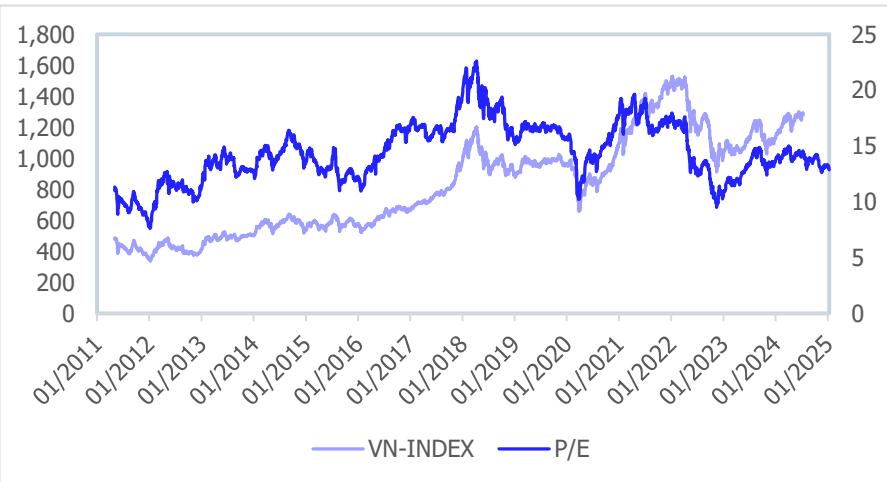
Giao dịch tổ chức trong nước và khối ngoại 10 phiên (tỉ)



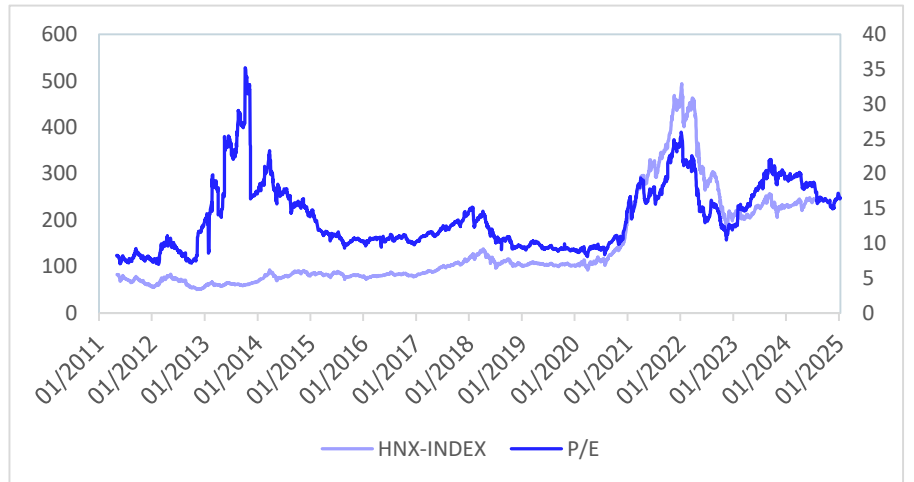
Lũy kế tổ chức trong nước và khối ngoại 3 tháng gần đây (tỉ)



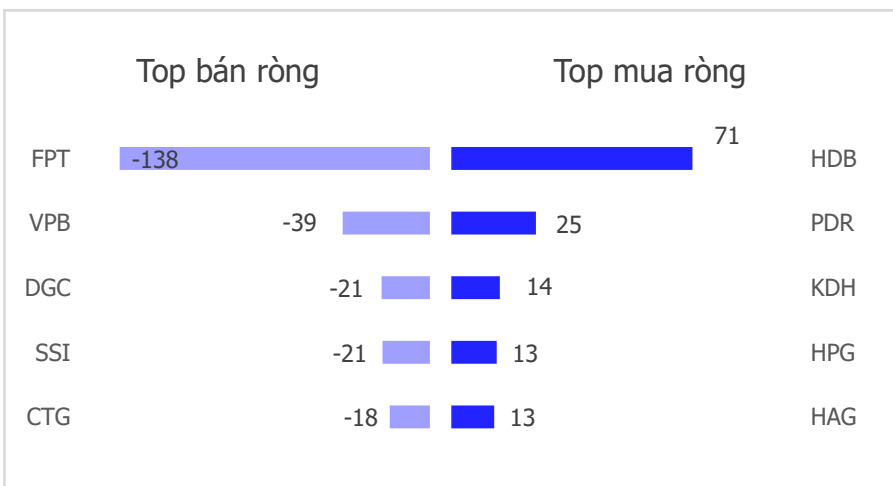
VN Index - PE lịch sử



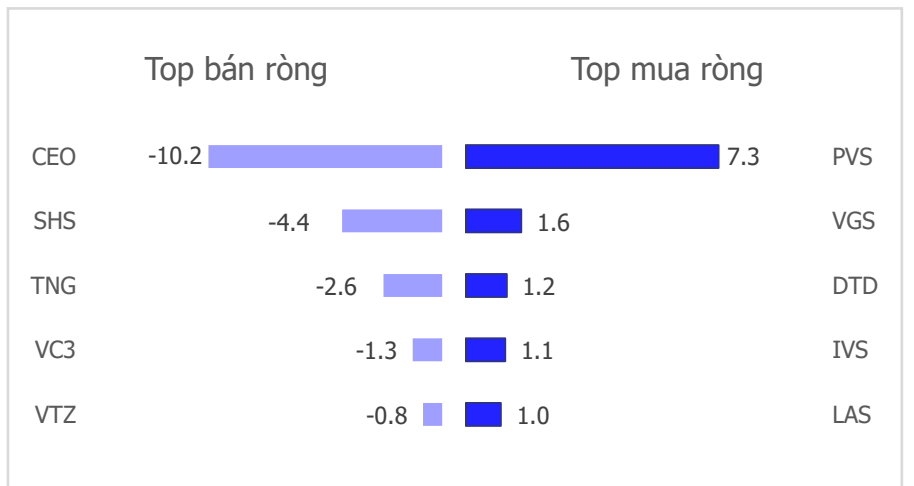
HNX Index - PE lịch sử



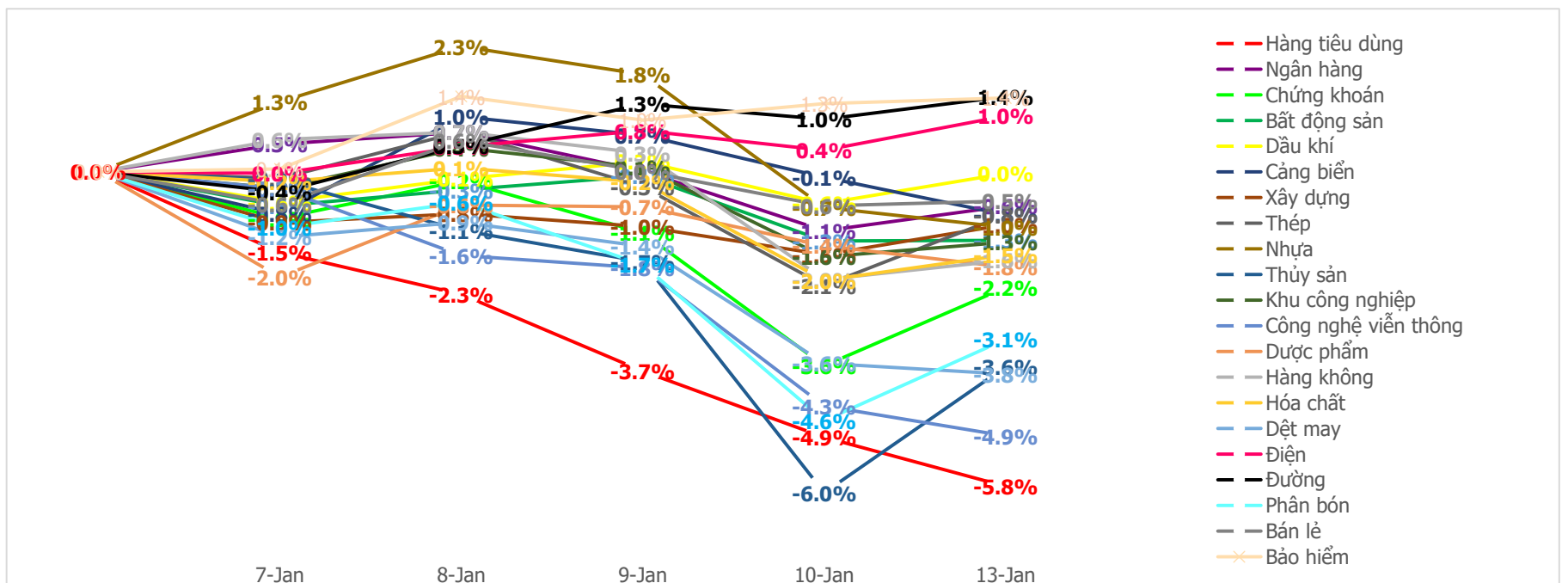
Mua bán ròng khối ngoại HSX phiên gần nhất (tỉ)



Mua bán ròng khối ngoại HNX phiên gần nhất (tỉ)



Diễn biến giao dịch theo nhóm ngành lũy kế 5 phiên gần nhất



LIÊN HỆ TRUNG TÂM NGHIÊN CỨU CSI

Email: csi.research@vncsi.com

Tel: (+84) 24 3926 0099 (109)

Người thực hiện: Lương Văn Sơn

Chuyên viên Phân tích Kinh tế Vĩ mô và Thị trường Chứng khoán

Email: sonlv@vncsi.com.vn

Hệ Thống Khuyến Nghị: Hệ thống khuyến nghị của CTCP Chứng khoán Kiến Thiết Việt Nam (CSI) được xây dựng dựa trên mức chênh lệch của giá mục tiêu 12 tháng và giá cổ phiếu trên thị trường tại thời điểm đánh giá.

Xếp hạng	Khi (giá mục tiêu – giá hiện tại)/giá hiện tại
MUA	$\geq 20\%$
KHẢ QUAN	Từ 10% đến 20%
PHÙ HỢP THỊ TRƯỜNG	Từ -10% đến +10%
KÉM KHẢ QUAN	Từ -10% đến - 20%
BÁN	$\leq -20\%$

Tuyên bố miễn trách nhiệm: Bản quyền thuộc về Công ty Cổ phần Chứng khoán Kiến Thiết Việt Nam (CSI), những thông tin sử dụng trong báo cáo được thu thập từ những nguồn đáng tin cậy và CSI không chịu trách nhiệm về tính chính xác của chúng. Các nhận định trong bản báo cáo này dựa trên cơ sở phân tích chi tiết và cẩn thận, theo đánh giá chủ quan của chúng tôi, là hợp lý trong thời điểm đưa ra báo cáo, các nhận định trong báo cáo này có thể thay đổi bất kỳ lúc nào mà không báo trước. Báo cáo này không nên được diễn giải như một đề nghị mua hay bán bất cứ một cổ phiếu nào. CSI sẽ không chịu trách nhiệm đối với tất cả hay bất kỳ thiệt hại nào hoặc sự kiện bị coi là thiệt hại đối với việc sử dụng toàn bộ thông tin hoặc ý kiến của báo cáo này. Báo cáo này không được phép sao chép, tái bản bởi bất kỳ cá nhân hoặc tổ chức nào khi chưa được phép của CSI.

TRỤ SỞ CHÍNH: Tầng 11, Tòa nhà TNR, 54A Nguyễn Chí Thanh, Phường Láng Thượng, Quận Đống Đa, Hà Nội

CHI NHÁNH: Tầng 20, Tòa nhà TNR, 180 - 192 Nguyễn Công Trứ, Phường Nguyễn Thái Bình, Quận 1, Hồ Chí Minh

Liên hệ: + 84 24 3926 0099 | **Website:** <https://www.vncsi.com.vn>

 024 3926 0099

 0886998288

 online@vncsi.com.vn

 **Hà Nội:** Tầng 11, toà TNR Tower, 54A Nguyễn Chí Thanh, Phường Láng Thượng, Quận Đống Đa, Thành phố Hà Nội

 **HCM:** Tầng 20, Tòa nhà TNR, 180 – 192 Nguyễn Công Trứ, Phường Nguyễn Thái Bình, Quận 1, Thành phố Hồ Chí Minh