

NGÀY 15/01/2024

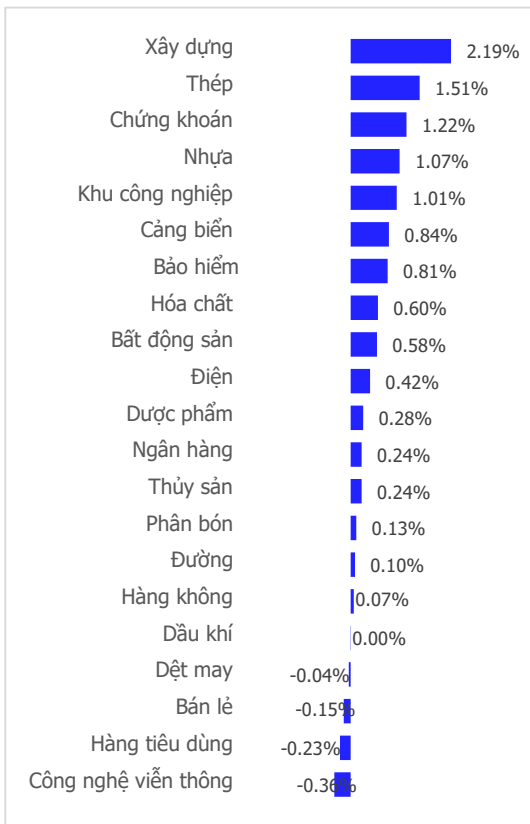
LỰC CẦU KHỞI SẮC, VN-INDEX TIẾP ĐÀ HỒI PHỤC

Tổng quan	Giá trị	Thay đổi
Vn-Index	1,236.18	0.58%
KLGD (triệu CP)	433.80	24.00%
Giá trị (tỉ)	10,369.72	21.72%
HNXIndex	219.55	0.59%
KLGD (triệu CP)	62.33	89.09%
Giá trị (tỉ)	881.71	83.14%

Khối ngoại	HSX	HNX
Mua (tỉ)	926.38	20.47
Bán (tỉ)	1,331.24	45.18
GT ròng (tỉ)	-404.85	-24.71

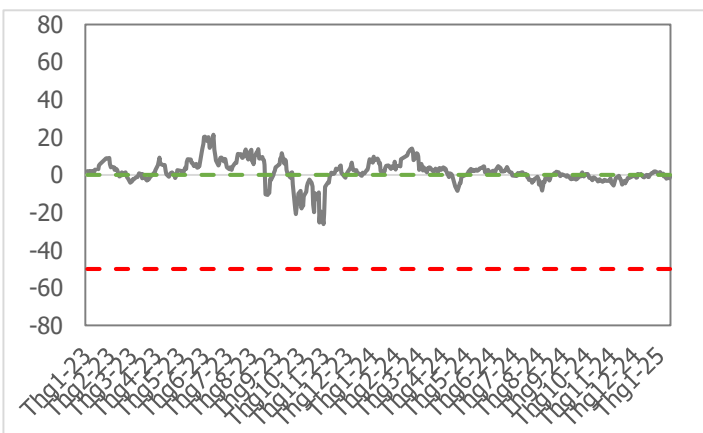
Nguồn: Fiin, CSI tổng hợp

Thay đổi giá trong ngày



Tâm lý thị trường

Bí quan **Hưng phấn**



Điểm nhận giao dịch

- Sau phiên giảm điểm hôm qua, tương trường áp lực điều chỉnh sẽ tiếp tục thống trị bảng điện thị bất ngờ thị trường đảo chiều nhanh chóng ngay từ đầu phiên. Ngay từ đầu phiên ATO, sự khởi sắc đã trở lại với thị trường. Chỉ số VN-Index mở gap tăng hơn 4 điểm và duy trì sắc xanh xuyên suốt đến cuối phiên. Áp lực bán có phần gia tăng trở lại trong phiên chiều song chỉ số vẫn đứng vững và bảo vệ thành quả đến cuối phiên. Loạt blue-chips hồi mạnh từ đáy sâu giúp điểm số được cải thiện song sức hút thực sự trong phiên lại thuộc về nhóm cổ phiếu xây dựng, đầu tư công và thép. Dù vậy thanh khoản giao dịch phiên hôm nay cũng không sôi động đến mức đột biến. Đây là kết quả của việc giảm bán đáng kể thay vì sự bùng nổ của lực cầu. Đóng cửa phiên giao dịch ngày 15/1, chỉ số VN-Index đóng cửa ở mức 1,236.18 điểm +7.11 điểm (+0.58%).
- Thanh khoản khớp lệnh thị trường mặc dù khởi sắc tuy nhiên vẫn hụt hơi -15.2% so với mức bình quân 20 phiên giao dịch. Lũy kế cuối phiên giao dịch, thanh khoản trên sàn HSX đạt 433 triệu cổ phiếu (+24%), tương đương 10,369 tỷ đồng (+21.72%) về giá trị giao dịch.
- Độ mở thị trường lấy lại sắc xanh với 17/21 nhóm ngành tăng điểm. Dẫn dắt đà hồi phục của thị trường và tâm lý giao dịch trong phiên hôm nay phải kể đến một số nhóm ngành như: Xây dựng (+2.19%), Thép (+1.51%), Chứng khoán (+1.22%),... Ở chiều ngược lại, áp lực bán vẫn phủ bóng lên một số nhóm ngành như: Công nghệ viễn thông (-0.36%), Thực phẩm tiêu dùng (-0.23%), Bán lẻ (-0.15%), Dệt may (-0.04%),...
- Khối ngoại tranh thủ bán ròng -404 tỷ đồng trên sàn HSX và là phiên bán ròng thứ 9 kể từ đầu năm của khối ngoại. Tâm điểm bán ròng của khối ngoại trong phiên hôm nay là nhóm cổ phiếu vốn hóa lớn như: FPT (-144 tỷ đồng), STB (-133 tỷ đồng), HPG (-52 tỷ đồng),... Ở chiều mua ròng, nhóm nhà đầu tư ngoại gia tăng tỷ trọng một số mã như: HDB (+43 tỷ đồng), KBC (+38 tỷ đồng), MSN (+31 tỷ đồng),...

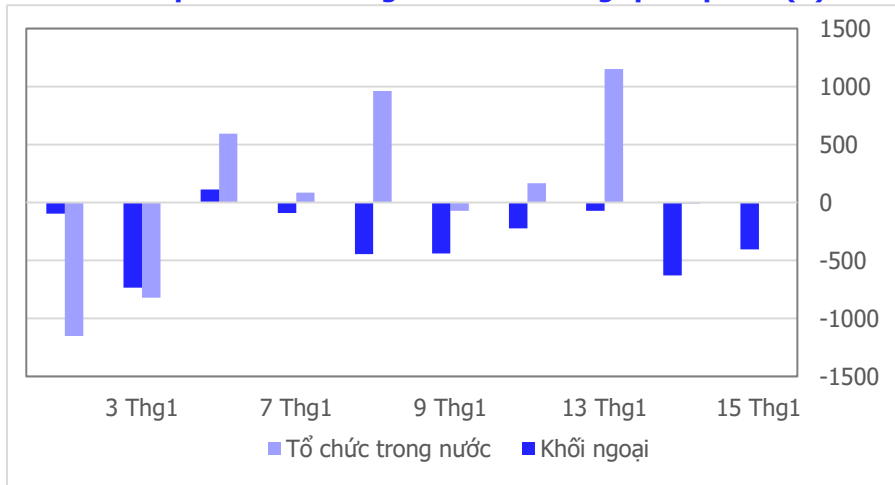
Quan điểm thị trường

- Đóng cửa tăng điểm với thanh khoản cải thiện cho thấy những tín hiệu tích cực hơn của chỉ số VN-Index. Tuy thanh khoản có cải thiện tăng so với phiên hôm qua, nhưng chưa thực sự bùng nổ để có tín hiệu xác nhận sự đảo chiều khi khối lượng khớp lệnh vẫn còn thấp hơn mức trung bình 20 phiên (-15.2%). Khả năng cao, VN-Index sẽ tiếp tục có những nhịp rung lắc nhỏ trong các phiên kế tiếp để tích lũy thêm động lực trước khi có phiên tăng mạnh xác nhận xu hướng tăng điểm mới. Dù thanh khoản chưa bùng nổ, nhưng khá nhiều nhóm ngành có biên độ tăng điểm khá tốt trong phiên hôm nay như: Chứng khoán (+1.22%), Thép (+1.51%), Xây dựng (+2.19%)... và đây đều là những nhóm nhạy với xu hướng của thị trường chung.
- Dù chưa xác nhận tín hiệu đảo chiều, nhưng chúng tôi khuyến nghị có thể mở vị thế mua thăm dò tỷ trọng nhỏ ở các mã cổ phiếu bứt phá mạnh trong phiên hôm nay khi thị trường chung có nhịp chỉnh trong phiên tới. Sau đó nâng dần tỷ trọng khi vị thế mau thăm dò có lợi nhuận và gia tăng thêm vị thế mua mới khi thị trường chung xác nhận tín hiệu tích cực.
- Một số CP bứt phá đáng chú ý trong phiên hôm nay: KSB, KBC, LCG, HAH, VSC....

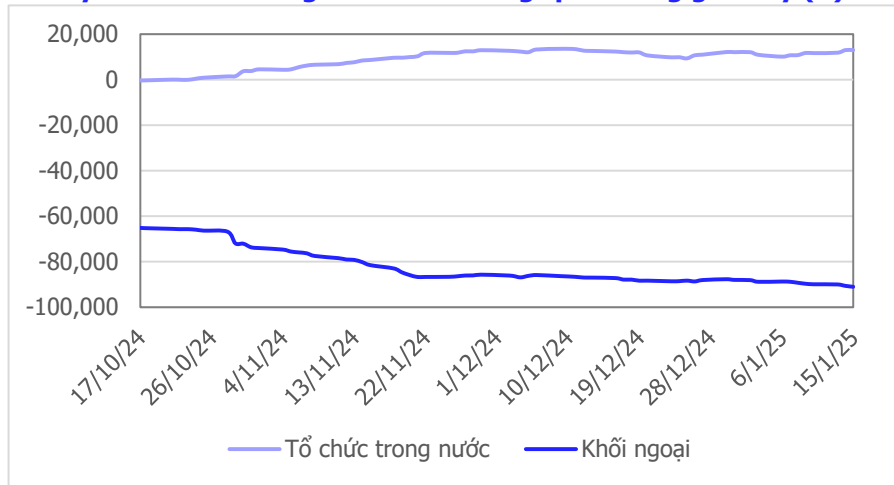
VN-INDEX



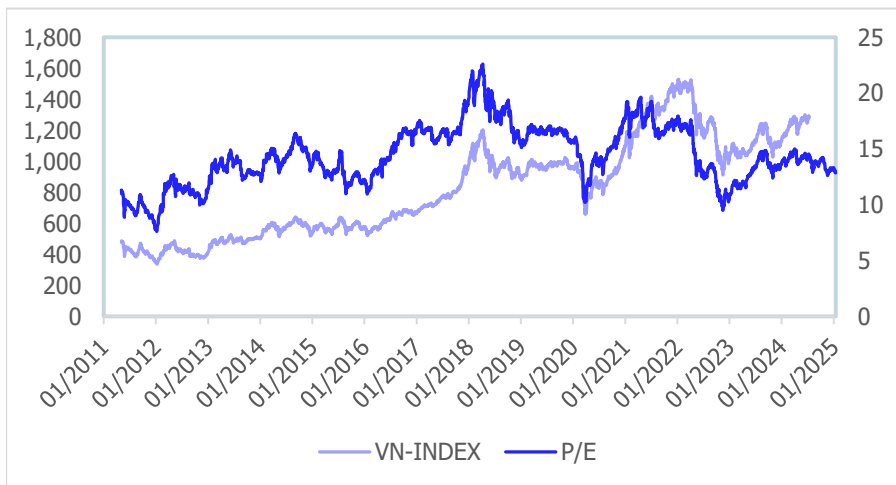
Giao dịch tổ chức trong nước và khối ngoại 10 phiên (tỉ)



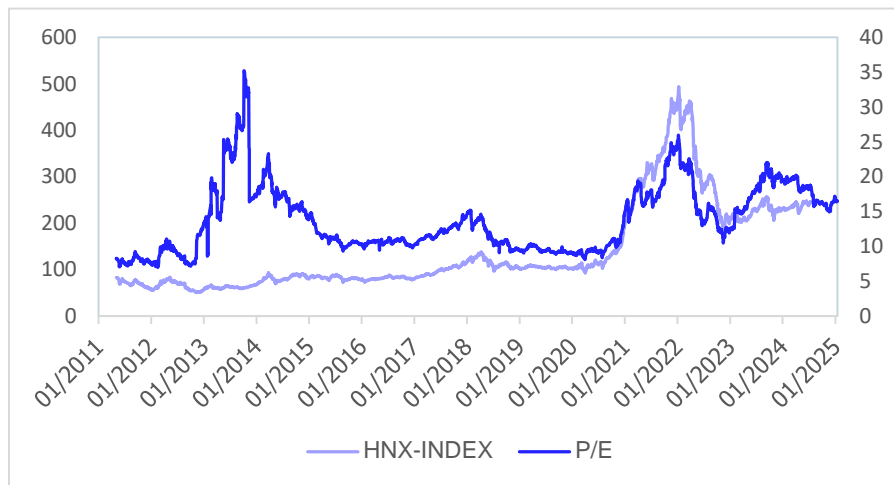
Lũy kế tổ chức trong nước và khối ngoại 3 tháng gần đây (tỉ)



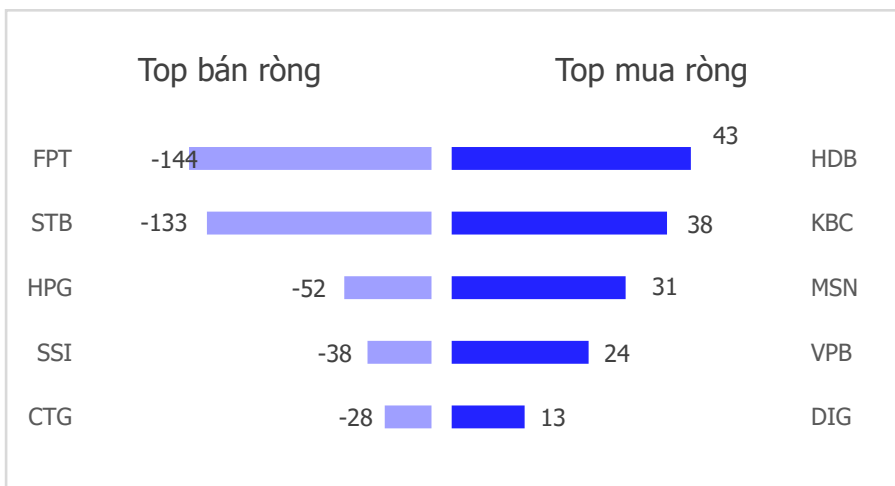
VN Index - PE lịch sử



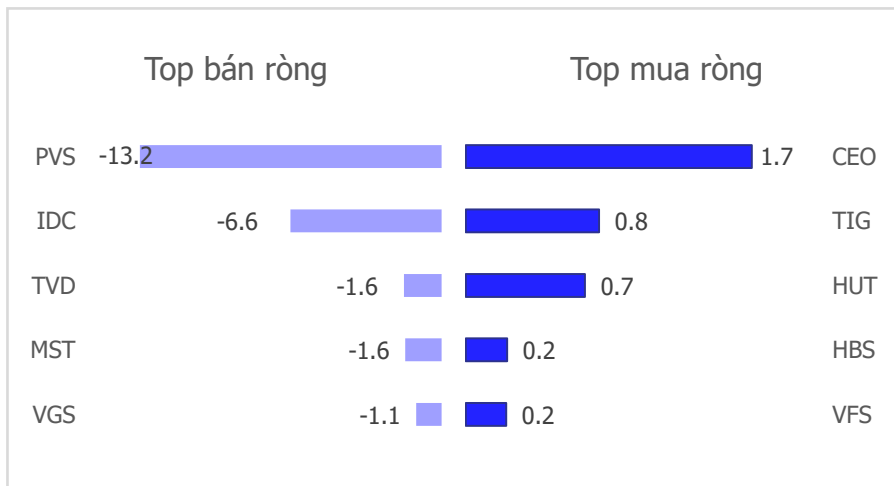
HNX Index - PE lịch sử



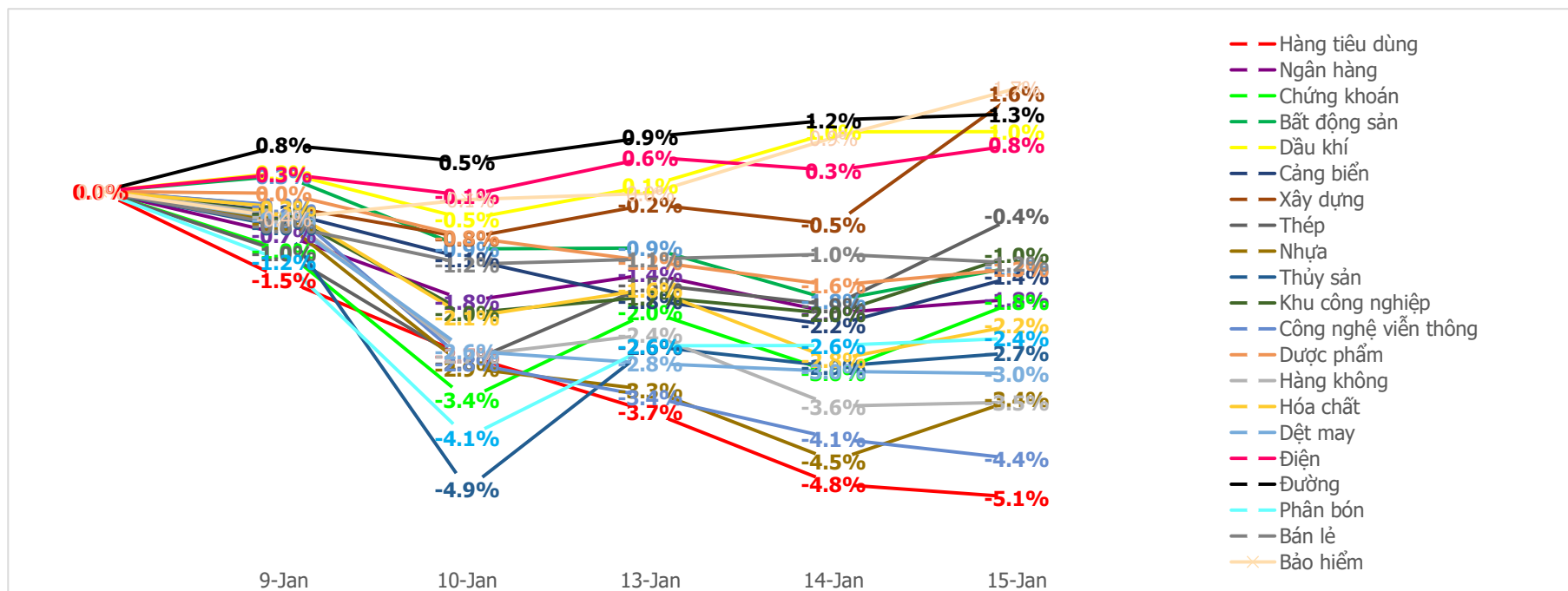
Mua bán ròng khối ngoại HSX phiên gần nhất (tỉ)



Mua bán ròng khối ngoại HNX phiên gần nhất (tỉ)



Diễn biến giao dịch theo nhóm ngành lũy kế 5 phiên gần nhất



Khuyến nghị theo phân tích kỹ thuật



LCG-CTCP Lizen

Hoạt động kinh doanh của LCG đóng góp chính từ mảng xây dựng. Trong đó, tiến độ cao tốc Vân Phong - Nha Trang, và Vành đai 4 - Hưng Yên được đẩy nhanh là tiền đề giúp doanh nghiệp ghi nhận KQKD tích cực. Gói thầu XL01 (từ Km285 - Km337+500) do Liên danh CTCP Lizen thi công cơ bản hoàn tất cả vượt 4 tháng so với mục tiêu đề ra.

Trên biểu đồ kỹ thuật, giá cổ phiếu LCG bật tăng mạnh từ nền hỗ trợ với thanh khoản cao. Chúng tôi khuyến nghị NĐT giải ngân tại:

- Vùng mua: 10,500
- Giá mục tiêu: 12,500
- Giá cắt lỗ: 9,900



HAH-CTCP Vận tải và Xếp dỡ Hải An

Kết quả kinh doanh HAH dự bán tiếp tục tăng trưởng trong năm 2025 nhờ mở rộng công suất khai thác và giá cước vận tải neo cao. Việc tiếp nhận 3 tàu mới và kế hoạch mở rộng thêm 2 tàu lên 18 tàu trong giai đoạn 2025 - 2026 – giúp công suất vận tải năm 2025 dự kiến tăng hơn gần 14% so với năm 2024. Trên biểu đồ kỹ thuật, giá cổ phiếu HAH bật tăng mạnh từ nền hỗ trợ với thanh khoản cao. Chúng tôi khuyến nghị NĐT giải ngân tại:

- Vùng mua: 51,000
- Giá mục tiêu: 57,000
- Giá cắt lỗ: 48,000

LIÊN HỆ TRUNG TÂM NGHIÊN CỨU CSI

Email: csi.research@vnncsi.com

Tel: (+84) 24 3926 0099 (109)

Người thực hiện: Lương Văn Sơn

Chuyên viên Phân tích Kinh tế Vĩ mô và Thị trường Chứng khoán

Email: sonlv@vnncsi.com.vn

Hệ Thống Khuyến Nghị: Hệ thống khuyến nghị của CTCP Chứng khoán Kiến Thiết Việt Nam (CSI) được xây dựng dựa trên mức chênh lệch của giá mục tiêu 12 tháng và giá cổ phiếu trên thị trường tại thời điểm đánh giá.

Xếp hạng	Khi (giá mục tiêu – giá hiện tại)/giá hiện tại
MUA	$\geq 20\%$
KHẢ QUAN	Từ 10% đến 20%
PHÙ HỢP THỊ TRƯỜNG	Từ -10% đến +10%
KÉM KHẢ QUAN	Từ -10% đến - 20%
BÁN	$\leq -20\%$

Tuyên bố miễn trách nhiệm: Bản quyền thuộc về Công ty Cổ phần Chứng khoán Kiến Thiết Việt Nam (CSI), những thông tin sử dụng trong báo cáo được thu thập từ những nguồn đáng tin cậy và CSI không chịu trách nhiệm về tính chính xác của chúng. Các nhận định trong bản báo cáo này dựa trên cơ sở phân tích chi tiết và cẩn thận, theo đánh giá chủ quan của chúng tôi, là hợp lý trong thời điểm đưa ra báo cáo, các nhận định trong báo cáo này có thể thay đổi bất kỳ lúc nào mà không báo trước. Báo cáo này không nên được diễn giải như một đề nghị mua hay bán bất cứ một cổ phiếu nào. CSI sẽ không chịu trách nhiệm đối với tất cả hay bất kỳ thiệt hại nào hoặc sự kiện bị coi là thiệt hại đối với việc sử dụng toàn bộ thông tin hoặc ý kiến của báo cáo này. Báo cáo này không được phép sao chép, tái bản bởi bất kỳ cá nhân hoặc tổ chức nào khi chưa được phép của CSI.

TRỤ SỞ CHÍNH: Tầng 11, Tòa nhà TNR, 54A Nguyễn Chí Thanh, Phường Láng Thượng, Quận Đống Đa, Hà Nội

CHI NHÁNH: Tầng 20, Tòa nhà TNR, 180 - 192 Nguyễn Công Trứ, Phường Nguyễn Thái Bình, Quận 1, Hồ Chí Minh

Liên hệ: + 84 24 3926 0099 | **Website:** <https://www.vnncsi.com.vn>

024 3926 0099

0886998288

online@vnncsi.com.vn

Hà Nội: Tầng 11, toà TNR Tower, 54A Nguyễn Chí Thanh, Phường Láng Thượng, Quận Đống Đa, Thành phố Hà Nội

HCM: Tầng 20, Tòa nhà TNR, 180 – 192 Nguyễn Công Trứ, Phường Nguyễn Thái Bình, Quận 1, Thành phố Hồ Chí Minh