

NGÀY 20/01/2025

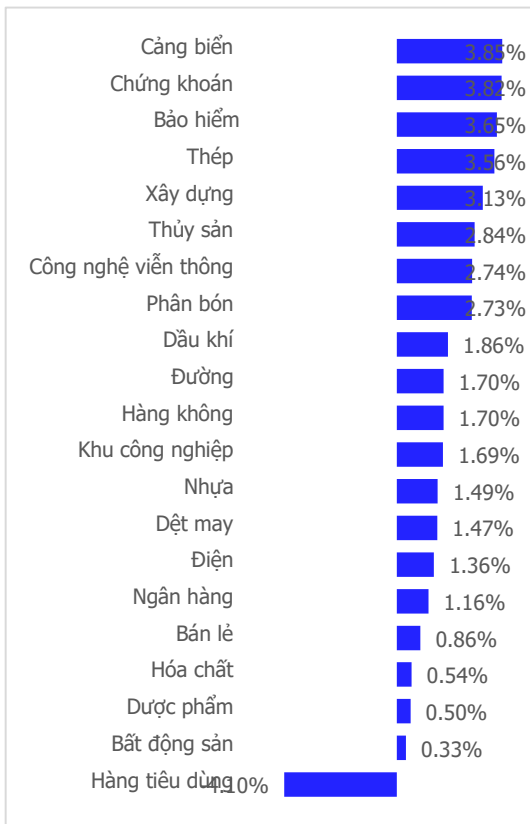
THỂ TRẬN GIẢNG CO, VN-INDEX GIÂM CHÂN TẠI CHỖ

Tổng quan	Giá trị	Thay đổi
Vn-Index	1,249.55	0.04%
KLGD (triệu CP)	415.28	1.95%
Giá trị (tỉ)	9,979.53	-2.82%
HNXIndex	221.69	-0.36%
KLGD (triệu CP)	40.82	-17.23%
Giá trị (tỉ)	688.62	-8.59%

Khối ngoại	HSX	HNX
Mua (tỉ)	800.24	50.22
Bán (tỉ)	1,047.42	69.36
GT ròng (tỉ)	-247.18	-19.14

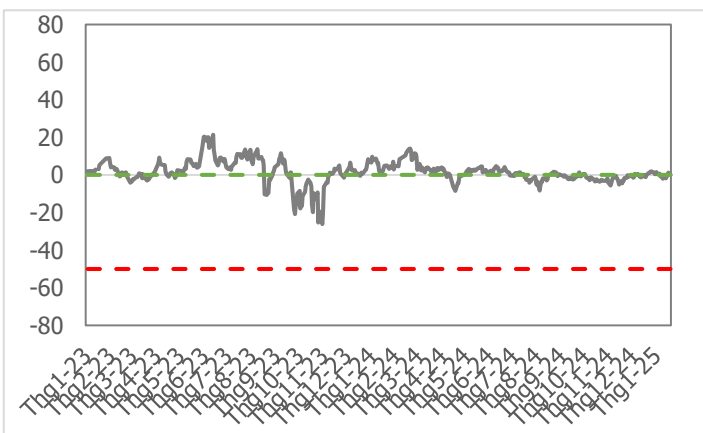
Nguồn: Fiin, CSI tổng hợp

Thay đổi giá trong ngày



Tâm lý thị trường

Bí quan **Hưng phấn**



Điểm nhấn giao dịch

- Thị trường khởi đầu phiên đầu tuần khá thận trọng với diễn biến chính là giảng co trong biên độ hẹp. Thanh khoản thị trường gần như đi ngang trong bối cảnh kỳ nghỉ lễ dài ngày cận kề và đêm nay theo giờ Việt Nam diễn ra Lễ nhậm chức của ông Donald Trump. Trên biểu đồ kỹ thuật, chỉ số VN-Index hình thành mẫu hình nến Doji với thân nến rất hẹp. Nhóm vốn hóa lớn bật tăng nhẹ giữ cân bằng cho thị trường. Trong khi áp lực bán xuất hiện nhiều hơn trong nửa sau phiên chiều và tập trung ở nhóm cổ phiếu vừa và nhỏ. Đây là hoạt động điều chỉnh khá lành mạnh với thanh khoản thấp và diễn ra tương đối yên bình. Đóng cửa phiên giao dịch ngày 20/1, chỉ số VN-Index đóng cửa ở mức 1,249.55 điểm, tăng 0.44 điểm (+0.04%).
- Thanh khoản khớp lệnh thị trường giảm chân tại chỗ, sụt giảm -19.6% so với mức bình quân 20 phiên giao dịch. Lũy kế cuối phiên giao dịch, thanh khoản trên sàn HSX đạt 415 triệu cổ phiếu (+1.95%), tương đương 9,979 tỷ đồng (-2.82%) về giá trị giao dịch.
- Độ mở thị trường có dấu hiệu hụt hơi, sắc đỏ có phần lấn át với 13/21 nhóm ngành điều chỉnh. Gây áp lực lớn lên thị trường và tâm lý giao dịch trong phiên hôm nay là các nhóm ngành như: Thực phẩm tiêu dùng (-1.82%), Dệt may (-1.02%), Đường (-0.83%), Chứng khoán (-0.64%),... Ở chiều ngược lại, nhóm ngành ngược dòng duy trì đà tăng bao gồm: Cảng biển (+2.55%), Thủy sản (+1.04%), Dầu khí (+0.68%),...
- Khối ngoại bán ròng -247 tỷ đồng trên sàn HSX, nối dài đà bán ròng phiên thứ 10 liên tiếp. Tâm điểm bán ròng của khối ngoại trong phiên hôm nay là nhóm cổ phiếu vốn hóa lớn như: VCB (-116 tỷ đồng), VNM (-38 tỷ đồng), FRT (-36 tỷ đồng),... Ở chiều mua ròng, nhóm nhà đầu tư ngoại nâng tỷ trọng một số mã: HDB (+114 tỷ đồng), FPT (+75 tỷ đồng), HPG (21 tỷ đồng),...

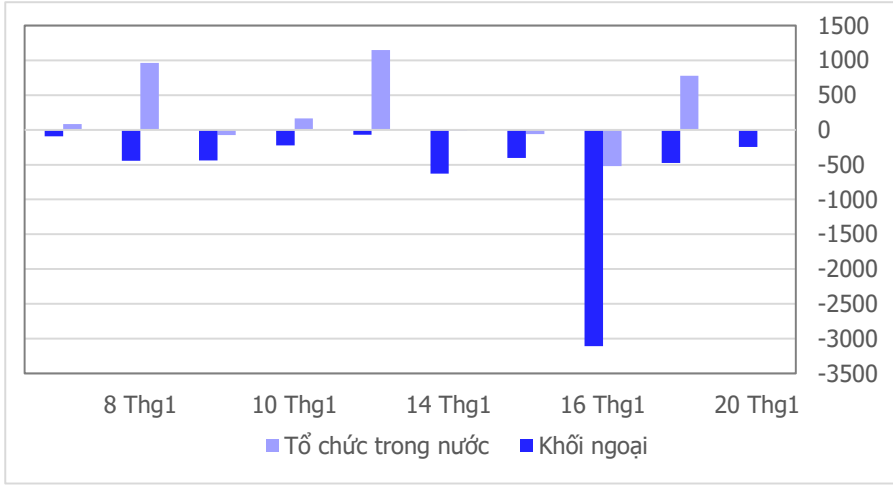
Quan điểm thị trường

- VN-Index đóng cửa trong sắc xanh nhẹ với thanh khoản tương đương với phiên cuối tuần trước. Kết phiên là một thân nến Doji nhỏ cho thấy tâm lý của giới đầu tư vẫn phân vân và khá thận trọng ở thời điểm hiện tại. Xu hướng phục hồi chưa mạnh, nhưng áp lực bán đã có tín hiệu chững lại sau tuần tăng điểm trước đó. Chúng tôi vẫn giữ nguyên kỳ vọng tăng điểm tích cực của VN-Index, nên ưu tiên vị thế nắm giữ danh mục đã mua thăm dò trước đó. Tiếp tục giữ nguyên chiến lược tăng dần tỷ trọng ở các mã đang có lợi nhuận khi thị trường chung rung lắc và kiên nhẫn chờ đợi sự bùng nổ mạnh của thanh khoản khi VN-Index vượt ngưỡng 1,259 điểm (tương ứng với MA200) để tổng lực cho vị thế mua mới.

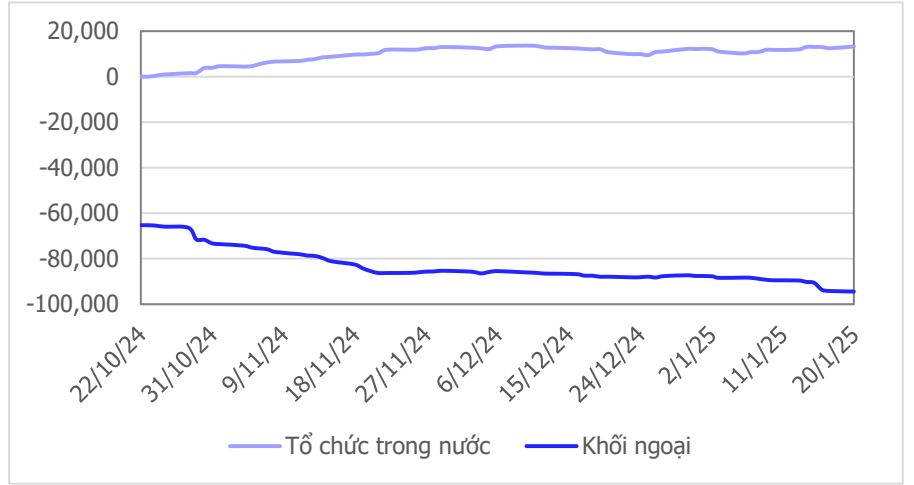
VN-INDEX



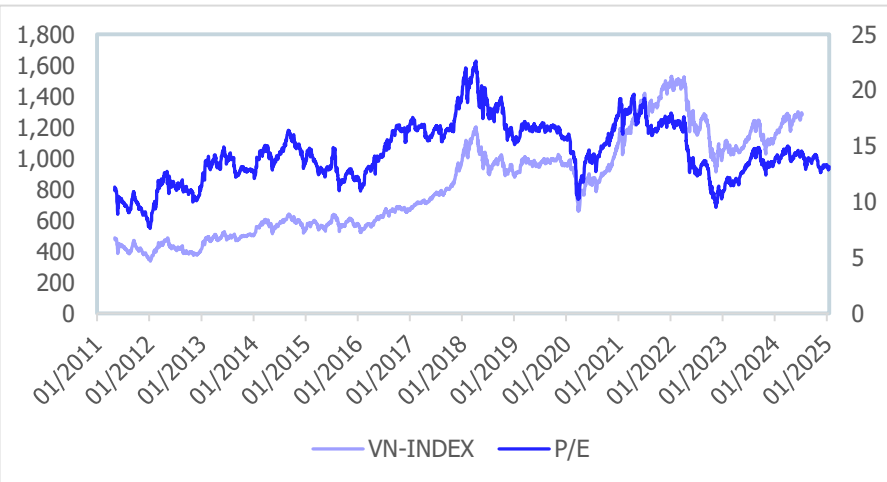
Giao dịch tổ chức trong nước và khối ngoại 10 phiên (tỉ)



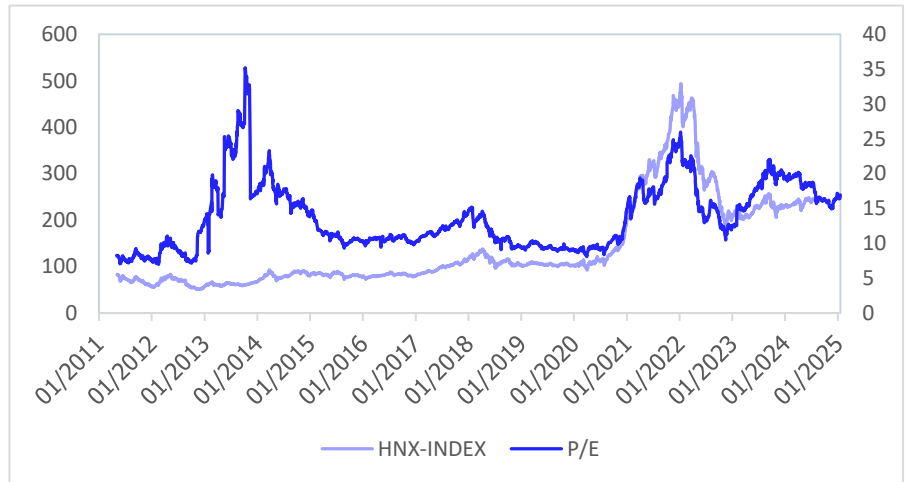
Lũy kế tổ chức trong nước và khối ngoại 3 tháng gần đây (tỉ)



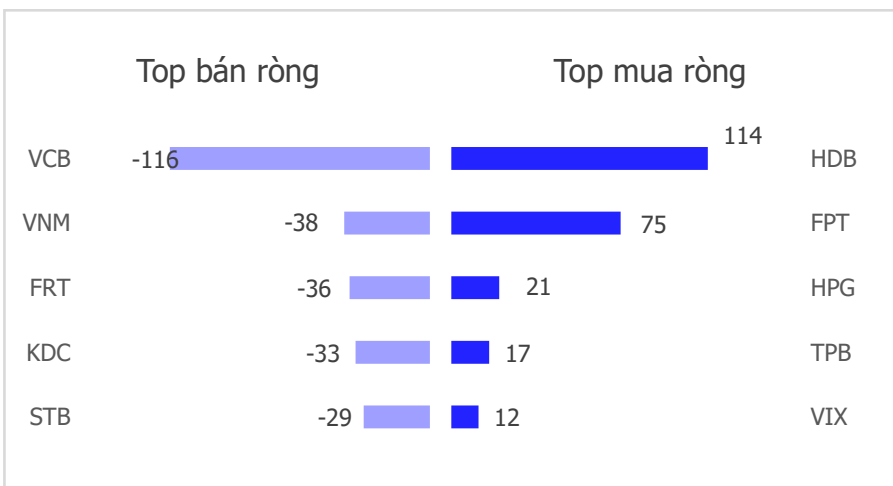
VN Index - PE lịch sử



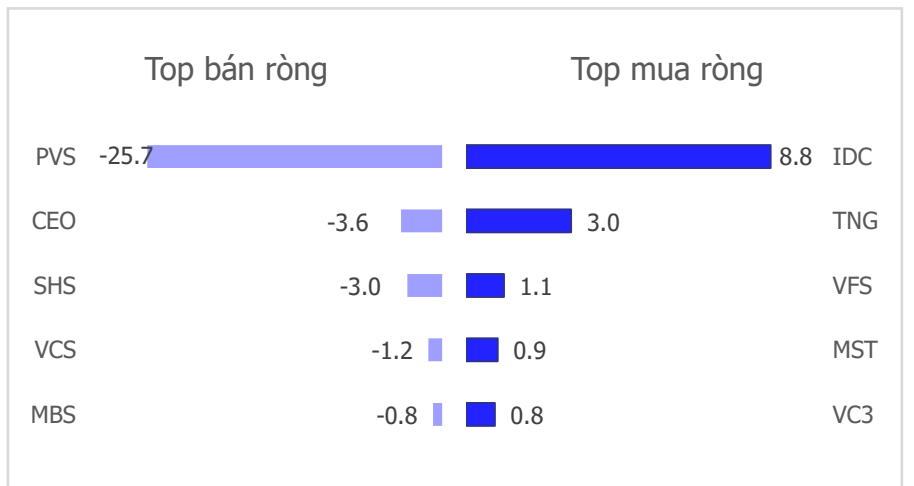
HNX Index - PE lịch sử



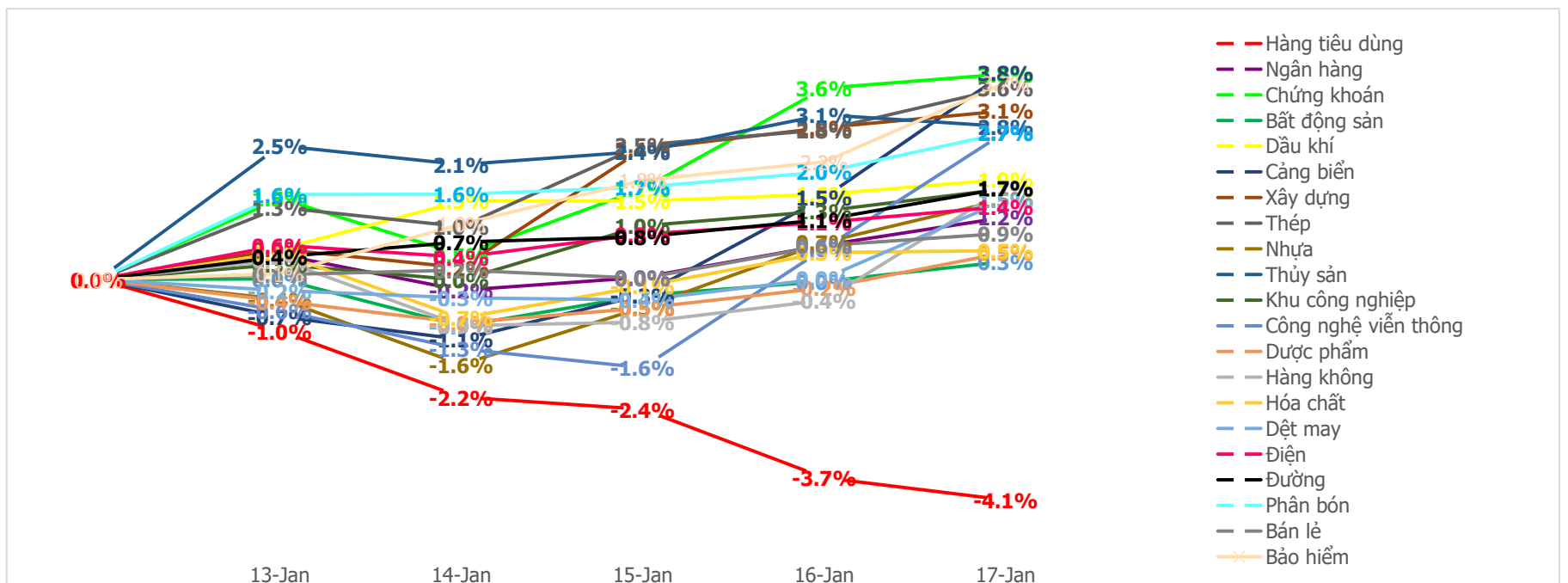
Mua bán ròng khối ngoại HSX phiên gần nhất (tỉ)



Mua bán ròng khối ngoại HNX phiên gần nhất (tỉ)



Diễn biến giao dịch theo nhóm ngành lũy kế 5 phiên gần nhất



LIÊN HỆ TRUNG TÂM NGHIÊN CỨU CSI

Email: csi.research@vncsi.com

Tel: (+84) 24 3926 0099 (109)

Người thực hiện: Lương Văn Sơn

Chuyên viên Phân tích Kinh tế Vĩ mô và Thị trường Chứng khoán

Email: sonlv@vncsi.com.vn

Hệ Thống Khuyến Nghị: Hệ thống khuyến nghị của CTCP Chứng khoán Kiến Thiết Việt Nam (CSI) được xây dựng dựa trên mức chênh lệch của giá mục tiêu 12 tháng và giá cổ phiếu trên thị trường tại thời điểm đánh giá.

Xếp hạng	Khi (giá mục tiêu – giá hiện tại)/giá hiện tại
MUA	$\geq 20\%$
KHẢ QUAN	Từ 10% đến 20%
PHÙ HỢP THỊ TRƯỜNG	Từ -10% đến +10%
KÉM KHẢ QUAN	Từ -10% đến - 20%
BÁN	$\leq -20\%$

Tuyên bố miễn trách nhiệm: Bản quyền thuộc về Công ty Cổ phần Chứng khoán Kiến Thiết Việt Nam (CSI), những thông tin sử dụng trong báo cáo được thu thập từ những nguồn đáng tin cậy và CSI không chịu trách nhiệm về tính chính xác của chúng. Các nhận định trong bản báo cáo này dựa trên cơ sở phân tích chi tiết và cẩn thận, theo đánh giá chủ quan của chúng tôi, là hợp lý trong thời điểm đưa ra báo cáo, các nhận định trong báo cáo này có thể thay đổi bất kỳ lúc nào mà không báo trước. Báo cáo này không nên được diễn giải như một đề nghị mua hay bán bất cứ một cổ phiếu nào. CSI sẽ không chịu trách nhiệm đối với tất cả hay bất kỳ thiệt hại nào hoặc sự kiện bị coi là thiệt hại đối với việc sử dụng toàn bộ thông tin hoặc ý kiến của báo cáo này. Báo cáo này không được phép sao chép, tái bản bởi bất kỳ cá nhân hoặc tổ chức nào khi chưa được phép của CSI.

TRỤ SỞ CHÍNH: Tầng 11, Tòa nhà TNR, 54A Nguyễn Chí Thanh, Phường Láng Thượng, Quận Đống Đa, Hà Nội

CHI NHÁNH: Tầng 20, Tòa nhà TNR, 180 - 192 Nguyễn Công Trứ, Phường Nguyễn Thái Bình, Quận 1, Hồ Chí Minh


Liên hệ: + 84 24 3926 0099 | **Website:** <https://www.vncsi.com.vn>

 024 3926 0099

 0886998288

 online@vncsi.com.vn

 **Hà Nội:** Tầng 11, toà TNR Tower, 54A Nguyễn Chí Thanh, Phường Láng Thượng, Quận Đống Đa, Thành phố Hà Nội

 **HCM:** Tầng 20, Tòa nhà TNR, 180 – 192 Nguyễn Công Trứ, Phường Nguyễn Thái Bình, Quận 1, Thành phố Hồ Chí Minh