

NGÀY 17/01/2024

Tổng quan	Giá trị	Thay đổi
Vn-Index	1,249.11	0.54%
KLGD (triệu CP)	407.17	-13.56%
Giá trị (tỉ)	10,262.10	-22.87%
HNXIndex	222.48	0.74%
KLGD (triệu CP)	49.31	21.95%
Giá trị (tỉ)	753.34	15.04%

Khối ngoại	HSX	HNX
Mua (tỉ)	1,722.41	20.91
Bán (tỉ)	2,197.35	27.85
GT ròng (tỉ)	-474.94	-6.94

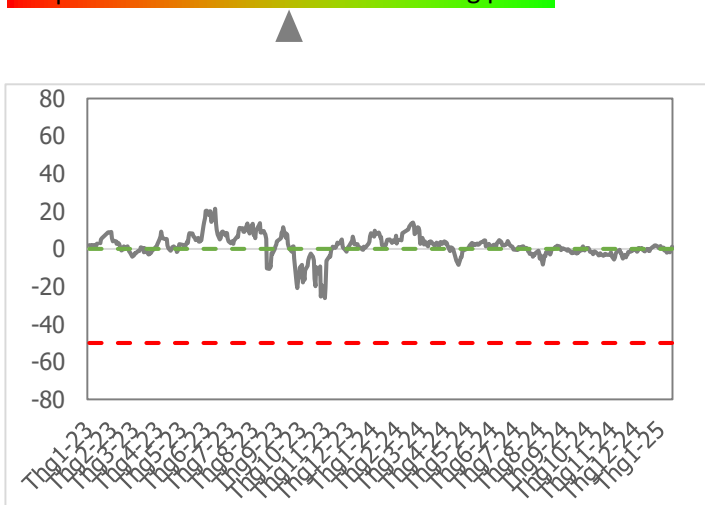
Nguồn: Fiin, CSI tổng hợp

Thay đổi giá trong ngày



Tâm lý thị trường

Bí quan **Hưng phấn**



ĐI LÊN TRONG NGHỈ NGÒ, VN-INDEX TĂNG HƠN 18 ĐIỂM TRONG TUẦN QUA

Điểm nhấn giao dịch

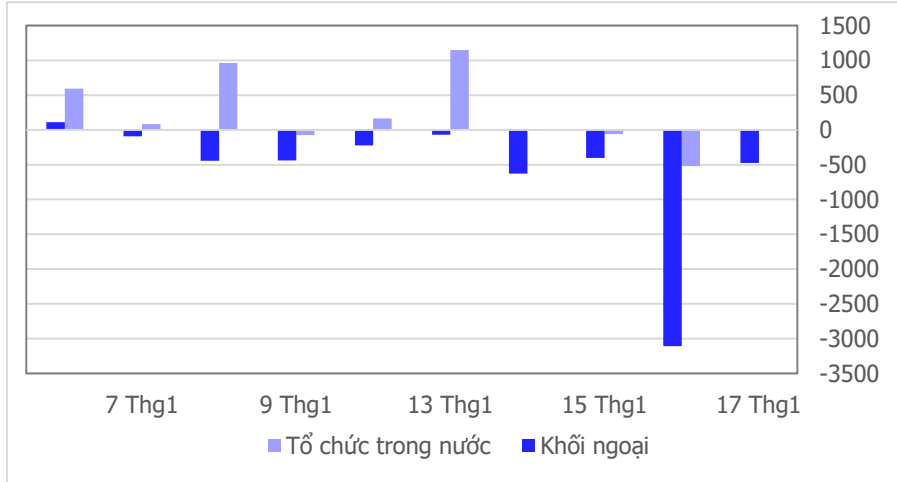
- Sau 2 tuần điều chỉnh liên tiếp, thị trường cũng tìm lại mạch tăng điểm sau chuỗi ngày ảm đạm đầu năm. Chỉ số VN-Index có tuần giao dịch khởi sắc với 4/5 phiên kết phiên trong sắc xanh. Nỗ lực được thể hiện ngay trong phiên đầu tuần khi thị trường kiểm nghiệm thanh công ngưỡng 1,220 điểm và rút chân gần 15 điểm. Thị trường gặp phần nào thử thách trong phiên sau đó khi áp lực bán gia tăng. Vượt lên trên tất cả, thị trường bật tăng trong liên tiếp 3 phiên cuối tuần đưa thị trường tiệm cận lại ngưỡng 1,250 điểm. Nhóm vốn hóa lớn hồi phục khá tích cực, chỉ số VN30 bật tăng hơn 20 điểm làm trụ đỡ vững chắc cho thị trường. Tuy nhiên quá trình phục hồi diễn ra không hề dễ dàng khi thanh khoản có xu hướng cạn kiệt trong bối cảnh kỳ nghỉ dài ngày đang tới gần. Đóng cửa tuần giao dịch từ 13/1-17/1, chỉ số VN-Index đóng cửa ở mức 1,249.11 điểm +18.63 điểm (+1.51%).
- Thanh khoản khớp lệnh tuần qua vẫn tương đối ảm đạm, sụt giảm -26.8% so với mức bình quân 20 tuần giao dịch. Lũy kế cả tuần giao dịch, thanh khoản bình quân trên sàn HSX đạt 429 triệu cổ phiếu (-3.78%), tương đương 10,912 tỷ đồng (-2.11%) về giá trị giao dịch.
- Độ mở thị trường sắc xanh áp đảo hoàn toàn trong tuần qua với 20/21 nhóm ngành tăng điểm. Dẫn dắt đà hồi phục của thị trường và tâm lý giao dịch trong tuần qua là các nhóm ngành như: Cảng biển (+3.85%), Chứng khoán (+3.82%), Bảo hiểm (+3.65%), Thép (+3.56%),... Ở chiều ngược lại, Hàng tiêu dùng (-4.10%) là nhóm ngành duy nhất điều chỉnh trong tuần.
- Khối ngoại bất ngờ tăng mạnh đà bán ròng -4,686 tỷ đồng trên sàn HSX. Tâm điểm bán ròng của khối ngoại trong phiên hôm nay là nhóm cổ phiếu vốn hóa lớn như: VIC (-2,068 tỷ đồng), FPT (-799 tỷ đồng), STB (-351 tỷ đồng),... Ở chiều ngược lại, nhóm nhà đầu tư ngoại gia tăng tỷ trọng một số mã như: KBC (+86 tỷ đồng), HDB (+83 tỷ đồng), VGC (+56 tỷ đồng),...

Quan điểm thị trường

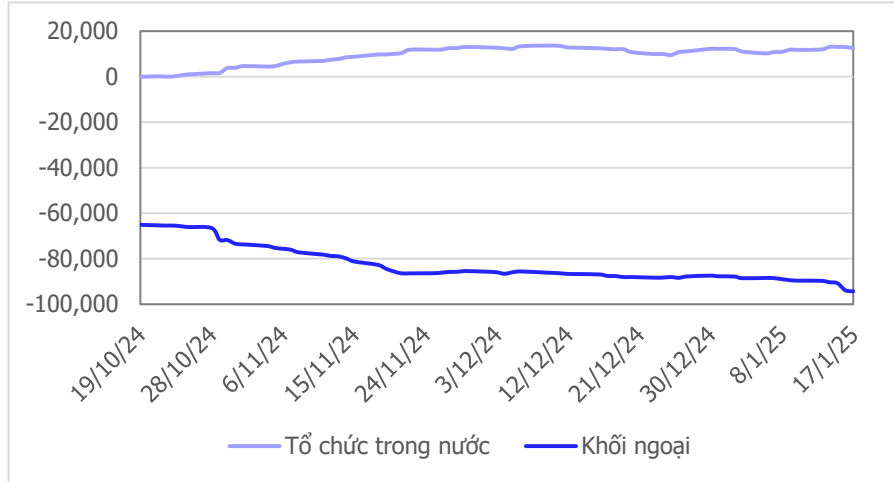
- VN-Index tăng khá và đóng cửa ở mức cao nhất phiên cho thấy tín hiệu tích cực hơn đang có chiều hướng quay trở lại. Tuy vậy điểm trừ là thanh khoản vẫn chưa bùng nổ để xác nhận, khối lượng khớp lệnh phiên hôm nay vẫn thấp hơn (-20.4%) so với mức trung bình 20 phiên. Xét trên biểu đồ tuần, VN-Index có tuần phục hồi khá tốt về điểm số (+1.51%), song thanh khoản khớp lệnh lại sụt giảm (-11.43%) so tuần trước cho thấy xung lực tăng điểm không quá mạnh. Nhưng xét về hành động giá, trên biểu đồ tuần xuất hiện nền đảo chiều "Piercing Pattern" cho thấy áp lực bán đã chững lại đáng kể. Chúng tôi kỳ vọng VN-Index sẽ tiếp tục quá trình zích zắc tăng điểm trong các phiên của tuần tới. Việc mua thăm dò khi thị trường chung điều chỉnh trong 2 phiên trước đang mang lại một chút lợi thế nên chúng ta có thể tiếp tục gia tăng dần tỷ trọng ở những mã cổ phiếu đang có lợi nhuận trong các phiên tiếp theo khi thị trường có nhịp chỉnh nhẹ. Vị thế mua mới và tổng lực cần tiếp tục kiên nhẫn chờ đợi tín hiệu xác nhận từ thanh khoản, đi kèm với đó là Vn-Index vượt mức 1,257 điểm, tương ứng với MA200.



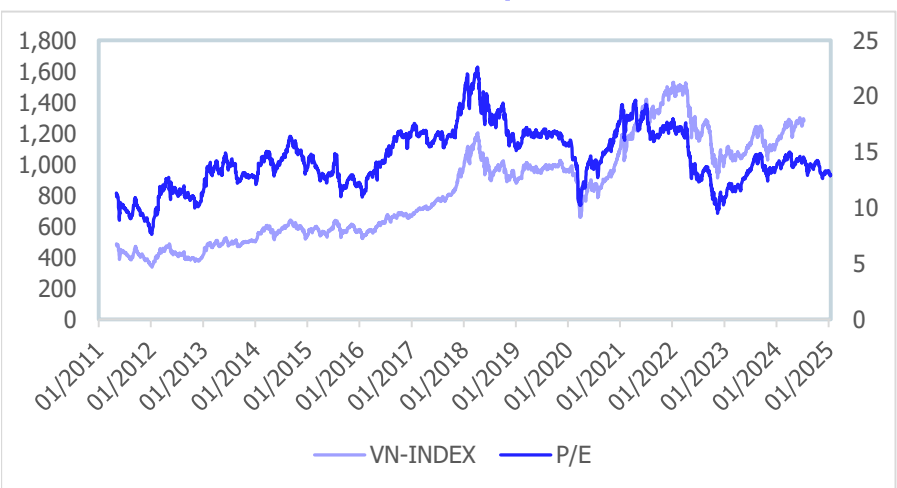
Giao dịch tổ chức trong nước và khối ngoại 10 phiên (tỉ)



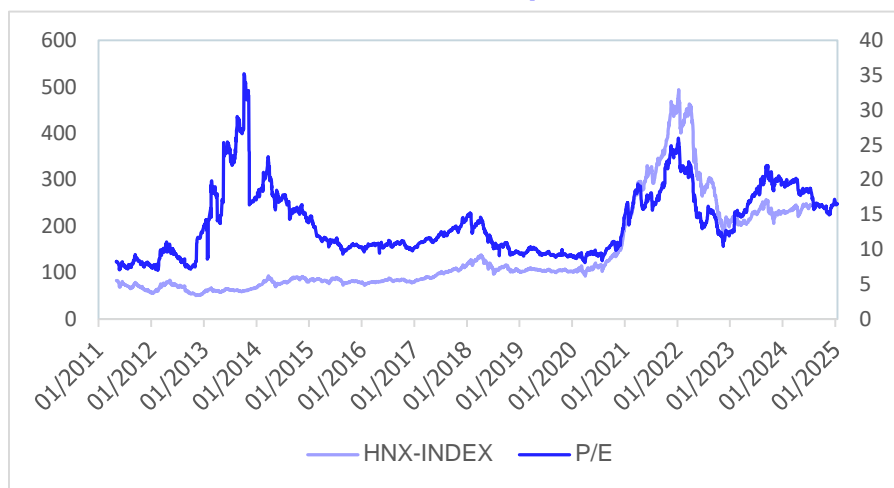
Lũy kế tổ chức trong nước và khối ngoại 3 tháng gần đây (tỉ)



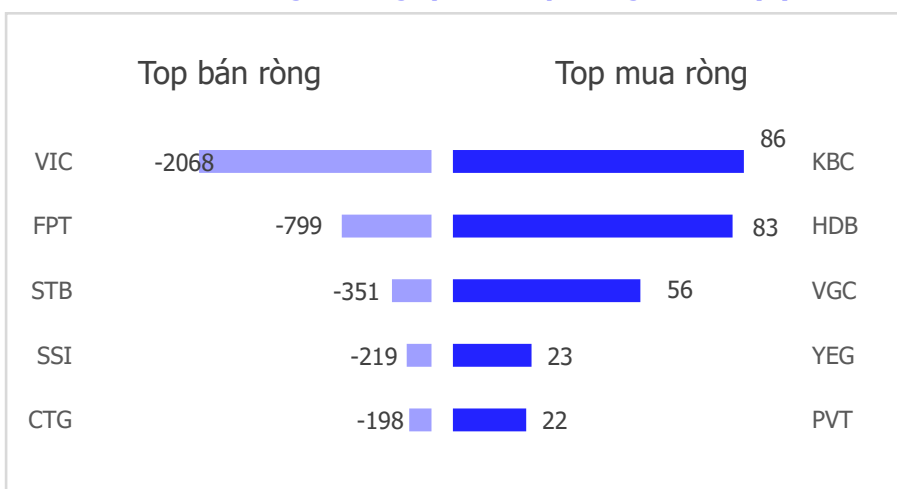
VN Index - PE lịch sử



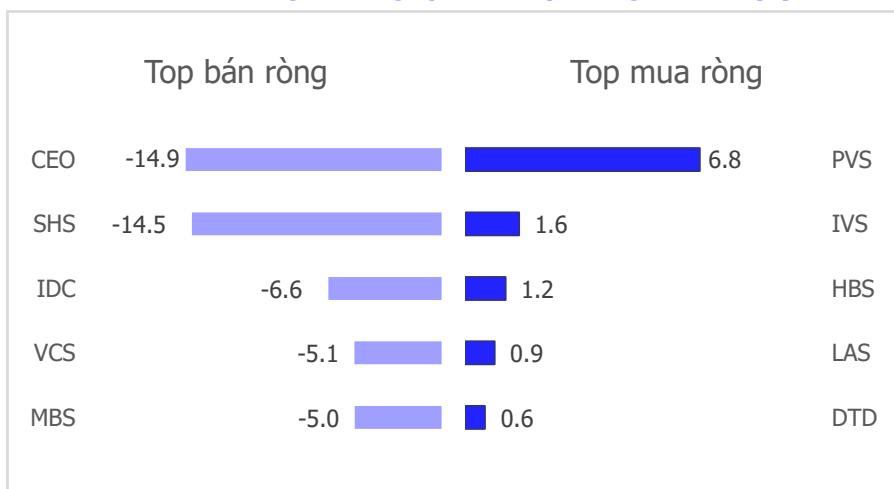
HNX Index - PE lịch sử



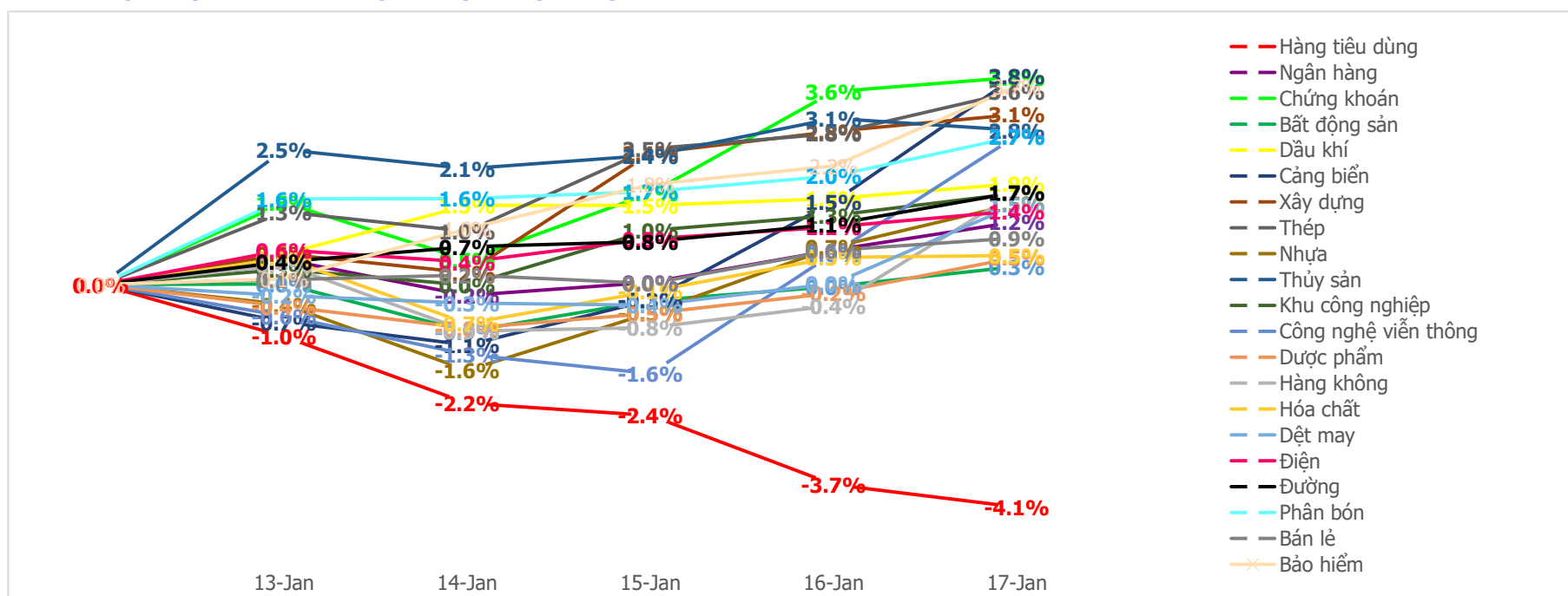
Mua bán ròng khối ngoại HSX 5 phiên gần nhất (tỉ)



Mua bán ròng khối ngoại HNX 5 phiên gần nhất (tỉ)



Diễn biến giao dịch theo nhóm ngành lũy kế 5 phiên gần nhất



LIÊN HỆ TRUNG TÂM NGHIÊN CỨU CSI

Email: csi.research@vncsi.com

Tel: (+84) 24 3926 0099 (109)

Người thực hiện: Lương Văn Sơn

Chuyên viên Phân tích Kinh tế Vĩ mô và Thị trường Chứng khoán

Email: sonlv@vncsi.com.vn

Hệ Thống Khuyến Nghị: Hệ thống khuyến nghị của CTCP Chứng khoán Kiến Thiết Việt Nam (CSI) được xây dựng dựa trên mức chênh lệch của giá mục tiêu 12 tháng và giá cổ phiếu trên thị trường tại thời điểm đánh giá.

Xếp hạng	Khi (giá mục tiêu – giá hiện tại)/giá hiện tại
MUA	$\geq 20\%$
KHẢ QUAN	Từ 10% đến 20%
PHÙ HỢP THỊ TRƯỜNG	Từ -10% đến +10%
KÉM KHẢ QUAN	Từ -10% đến - 20%
BÁN	$\leq -20\%$

Tuyên bố miễn trách nhiệm: Bản quyền thuộc về Công ty Cổ phần Chứng khoán Kiến Thiết Việt Nam (CSI), những thông tin sử dụng trong báo cáo được thu thập từ những nguồn đáng tin cậy và CSI không chịu trách nhiệm về tính chính xác của chúng. Các nhận định trong bản báo cáo này dựa trên cơ sở phân tích chi tiết và cẩn thận, theo đánh giá chủ quan của chúng tôi, là hợp lý trong thời điểm đưa ra báo cáo, các nhận định trong báo cáo này có thể thay đổi bất kỳ lúc nào mà không báo trước. Báo cáo này không nên được diễn giải như một đề nghị mua hay bán bất cứ một cổ phiếu nào. CSI sẽ không chịu trách nhiệm đối với tất cả hay bất kỳ thiệt hại nào hoặc sự kiện bị coi là thiệt hại đối với việc sử dụng toàn bộ thông tin hoặc ý kiến của báo cáo này. Báo cáo này không được phép sao chép, tái bản bởi bất kỳ cá nhân hoặc tổ chức nào khi chưa được phép của CSI.

TRỤ SỞ CHÍNH: Tầng 11, Tòa nhà TNR, 54A Nguyễn Chí Thanh, Phường Láng Thượng, Quận Đống Đa, Hà Nội

CHI NHÁNH: Tầng 20, Tòa nhà TNR, 180 - 192 Nguyễn Công Trứ, Phường Nguyễn Thái Bình, Quận 1, Hồ Chí Minh


Liên hệ: + 84 24 3926 0099 | **Website:** <https://www.vncsi.com.vn>

 024 3926 0099

 0886998288

 online@vncsi.com.vn

 **Hà Nội:** Tầng 11, toà TNR Tower, 54A Nguyễn Chí Thanh, Phường Láng Thượng, Quận Đống Đa, Thành phố Hà Nội

 **HCM:** Tầng 20, Tòa nhà TNR, 180 – 192 Nguyễn Công Trứ, Phường Nguyễn Thái Bình, Quận 1, Thành phố Hồ Chí Minh