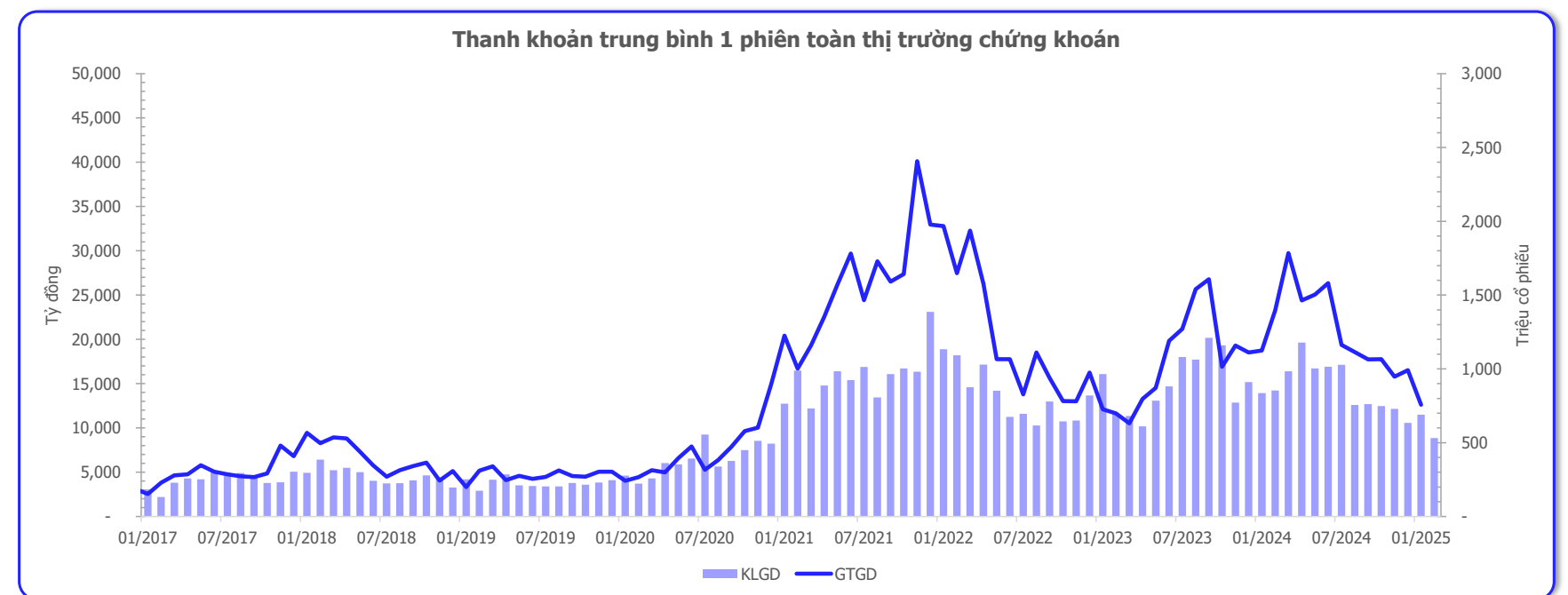
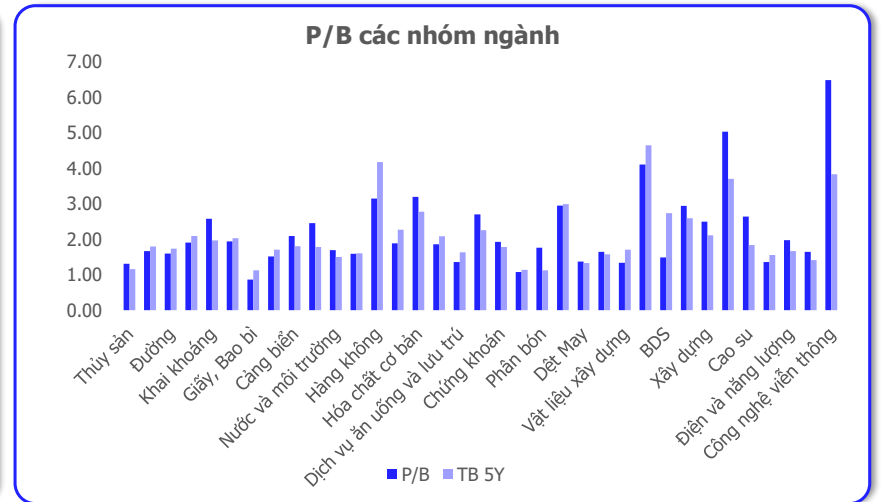
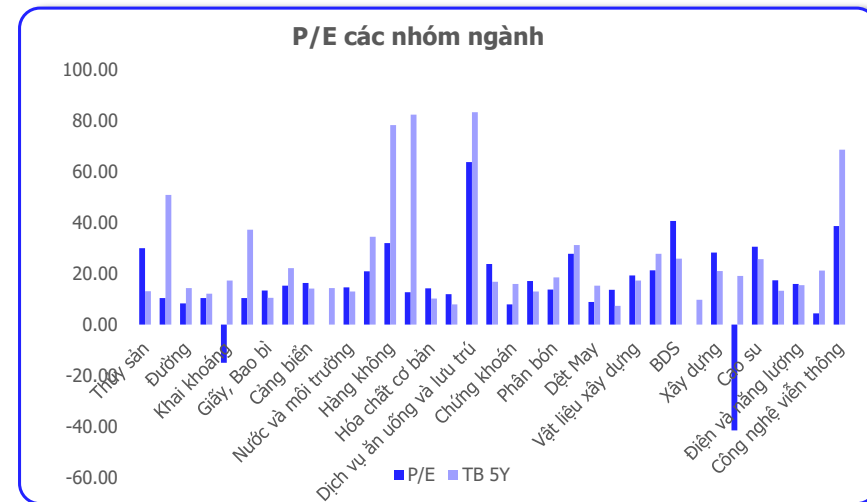
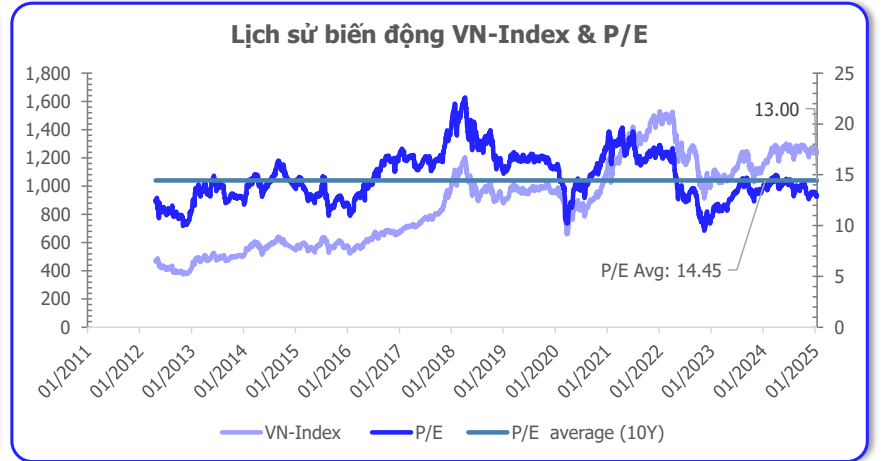
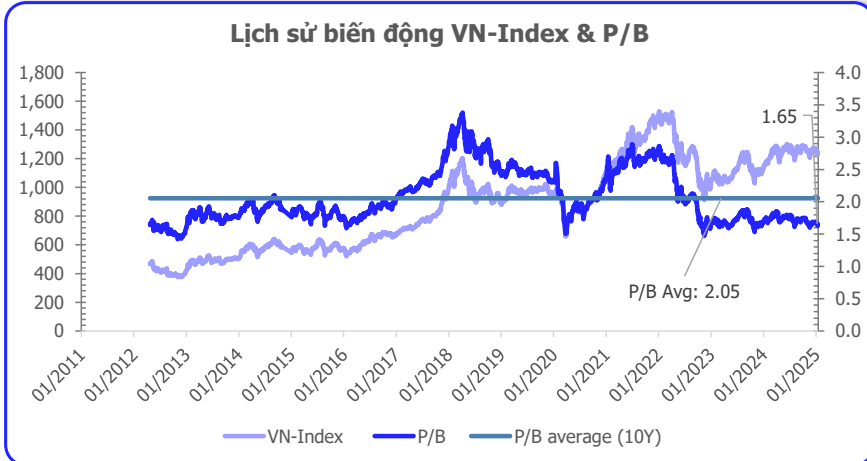
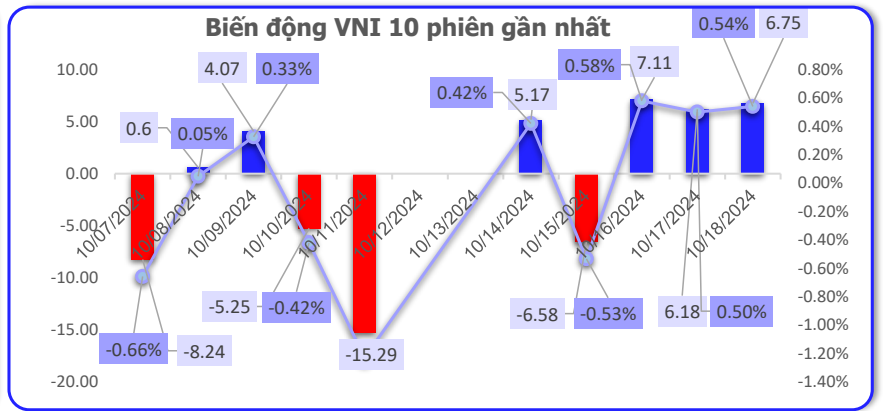


TUẦN 30/12/2024-03/01/2025



☎ 024 3926 0099

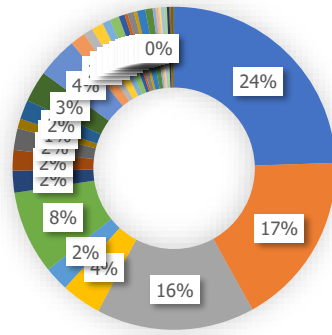
☎ 0886998288

✉ online@vncsi.com.vn

📍 **Hà Nội:** Tầng 11, tòa TNR Tower, 54A Nguyễn Chí Thanh, Phường Láng Thượng, Quận Đống Đa, Thành phố Hà Nội

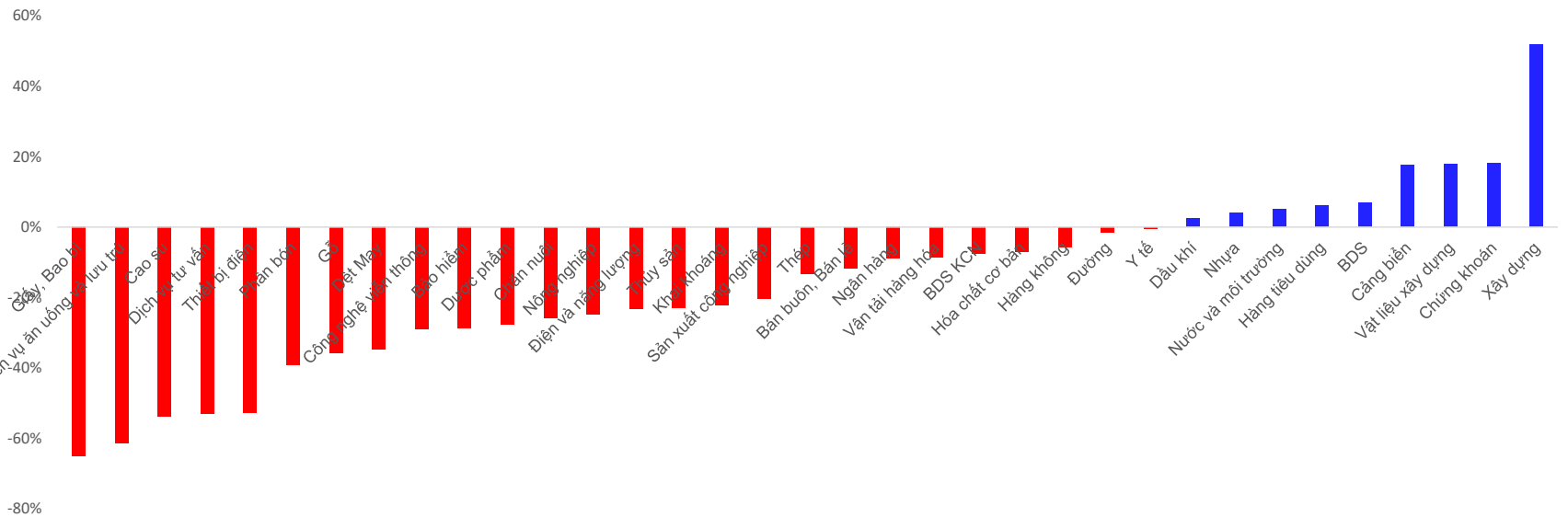
📍 **HCM:** Tầng 20, Tòa nhà TNR, 180 – 192 Nguyễn Công Trứ, Phường Nguyễn Thái Bình, Quận 1, Thành phố Hồ Chí Minh

Tỉ trọng KLGD các nhóm ngành trong tuần 13/01-17/01

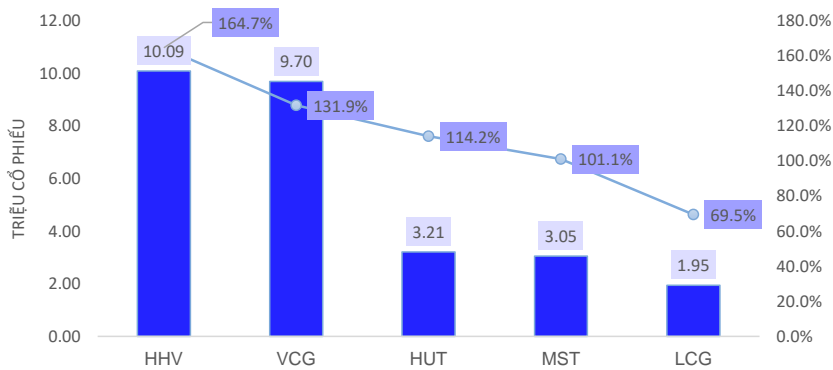


- Ngân hàng
- Chứng khoán
- Điện và năng lượng
- Vận tải hàng hóa
- Bán buôn, Bán lẻ
- Hàng tiêu dùng
- BDS KCN
- Dệt May
- Thiết bị điện
- Thủy sản
- Hàng không
- Vật liệu xây dựng
- Y tế
- Gỗ
- Dược phẩm
- Khai khoáng
- Dịch vụ ăn uống và lưu trú
- Nước và môi trường
- BDS
- Thép
- Xây dựng
- Dầu khí
- Phân bón
- Nông nghiệp
- Công nghệ viễn thông
- Chăn nuôi
- Nhựa
- Cao su
- Đường
- Hóa chất cơ bản
- Bảo hiểm
- Sản xuất công nghiệp
- Cảng biển
- Dịch vụ tư vấn
- Giấy, Bao bì

Biến động KLGD theo nhóm ngành trong tuần 13/01-17/01



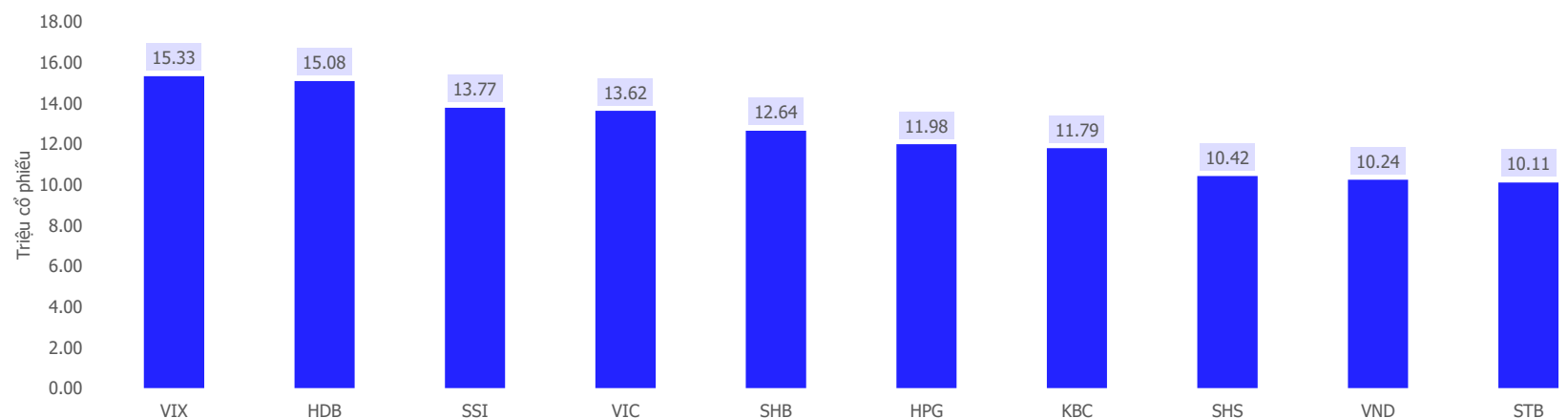
Top biến động KLGD tuần 13/01-17/01 ngành xây dựng



Top biến động KLGD tuần 13/01-17/01 ngành chứng khoán



Top khối lượng giao dịch lớn nhất trong tuần 13/01-17/01



☎ 024 3926 0099

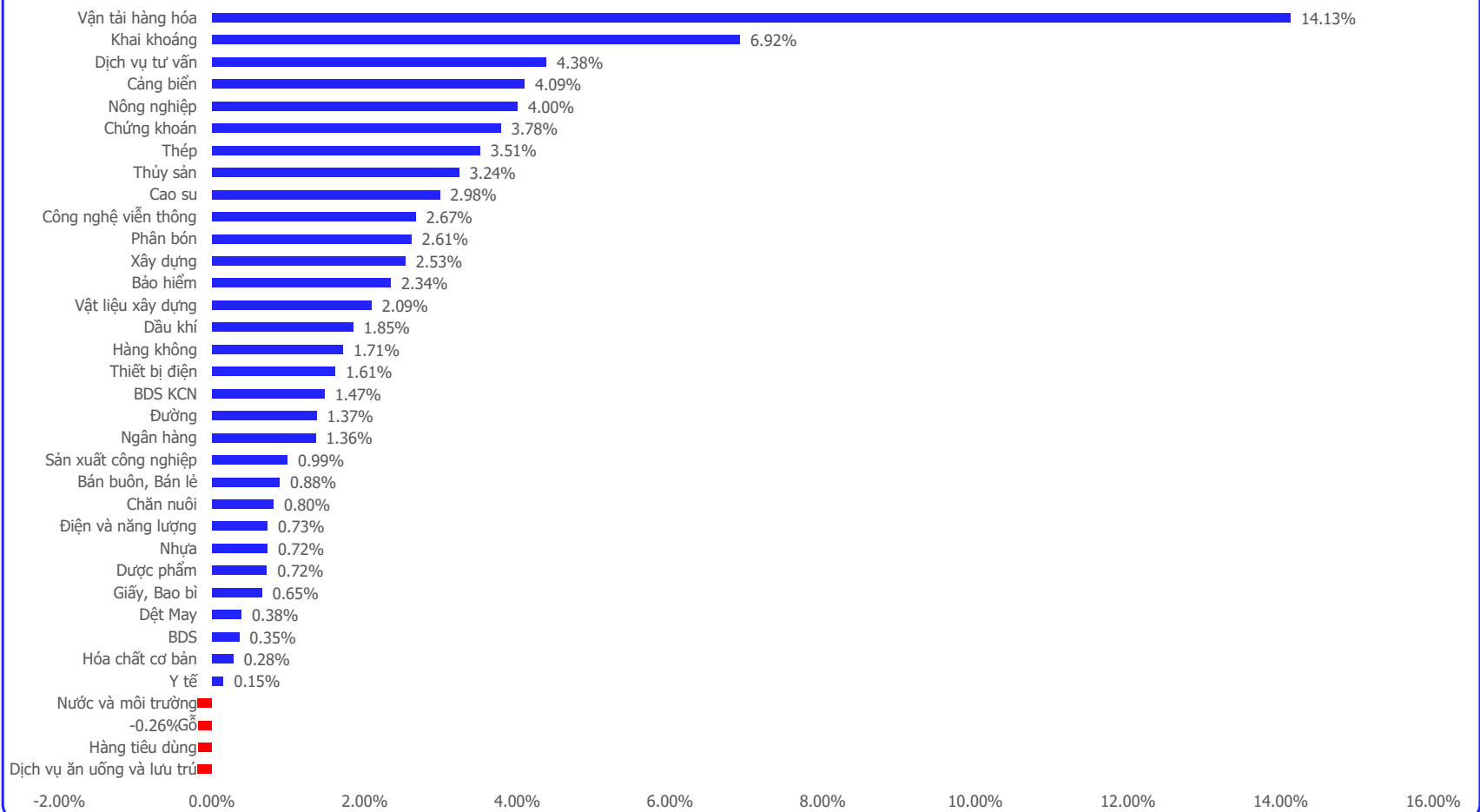
☎ 0886998288

✉ online@vncsi.com.vn

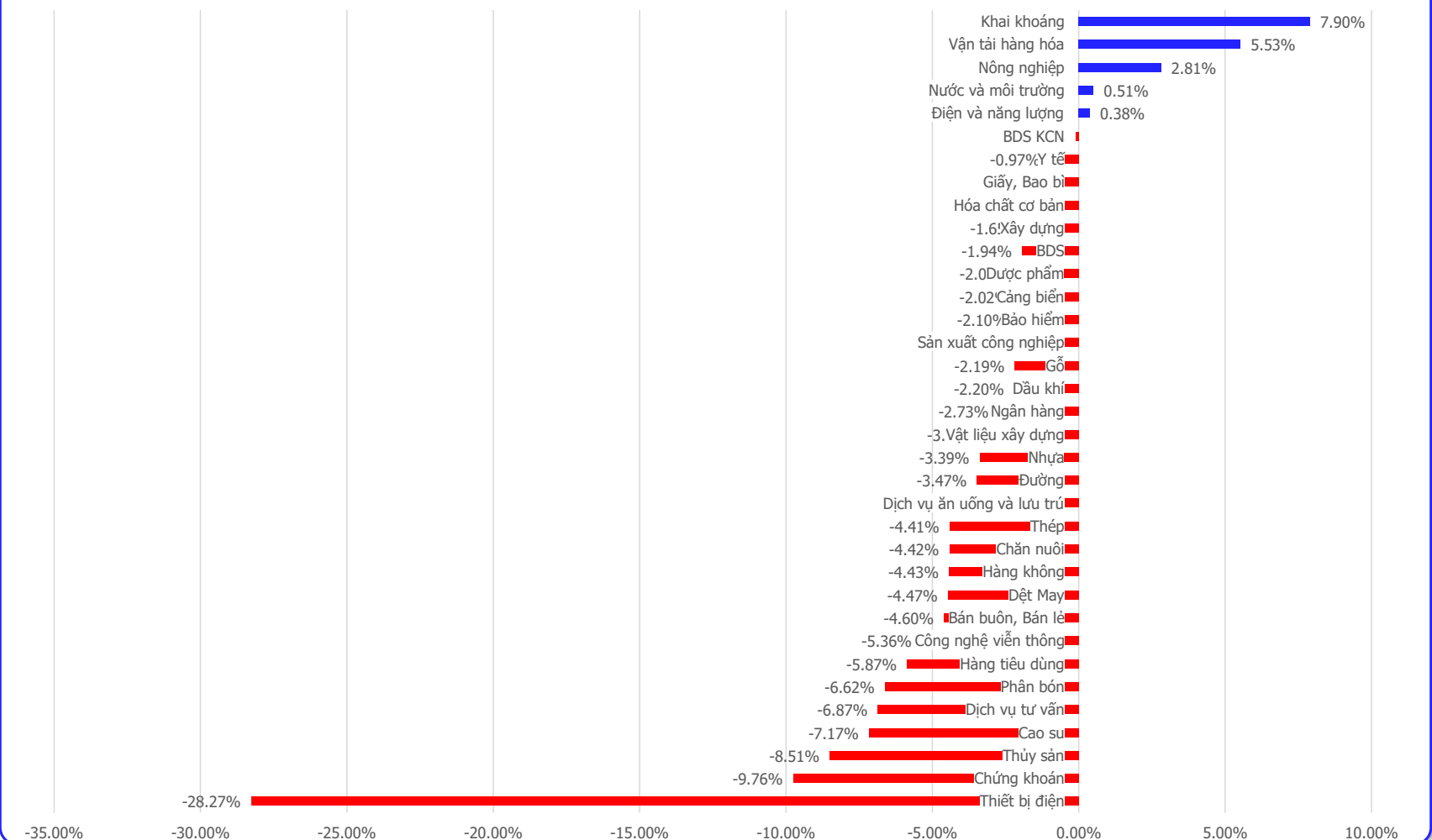
📍 **Hà Nội:** Tầng 11, tòa TNR Tower, 54A Nguyễn Chí Thanh, Phường Láng Thượng, Quận Đống Đa, Thành phố Hà Nội

📍 **HCM:** Tầng 20, Tòa nhà TNR, 180 – 192 Nguyễn Công Trứ, Phường Nguyễn Thái Bình, Quận 1, Thành phố Hồ Chí Minh

Biến động giá nhóm ngành trong tuần 13/01-17/01



Biến động giá các nhóm ngành từ đầu năm đến nay



024 3926 0099

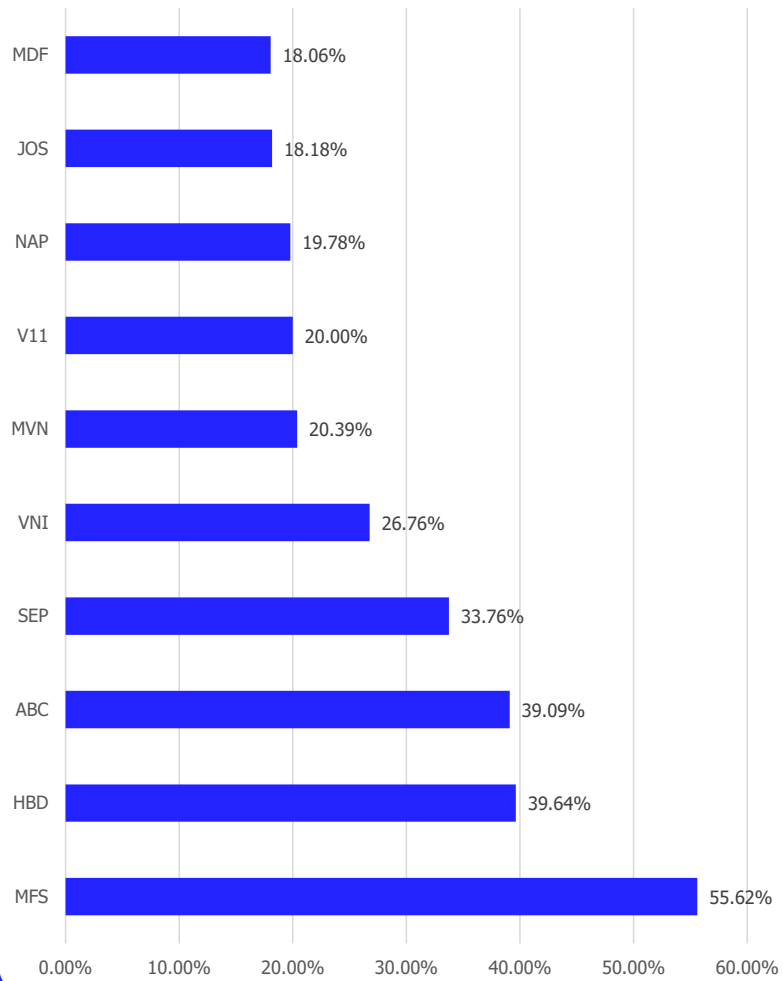
0886998288

online@vncsi.com.vn

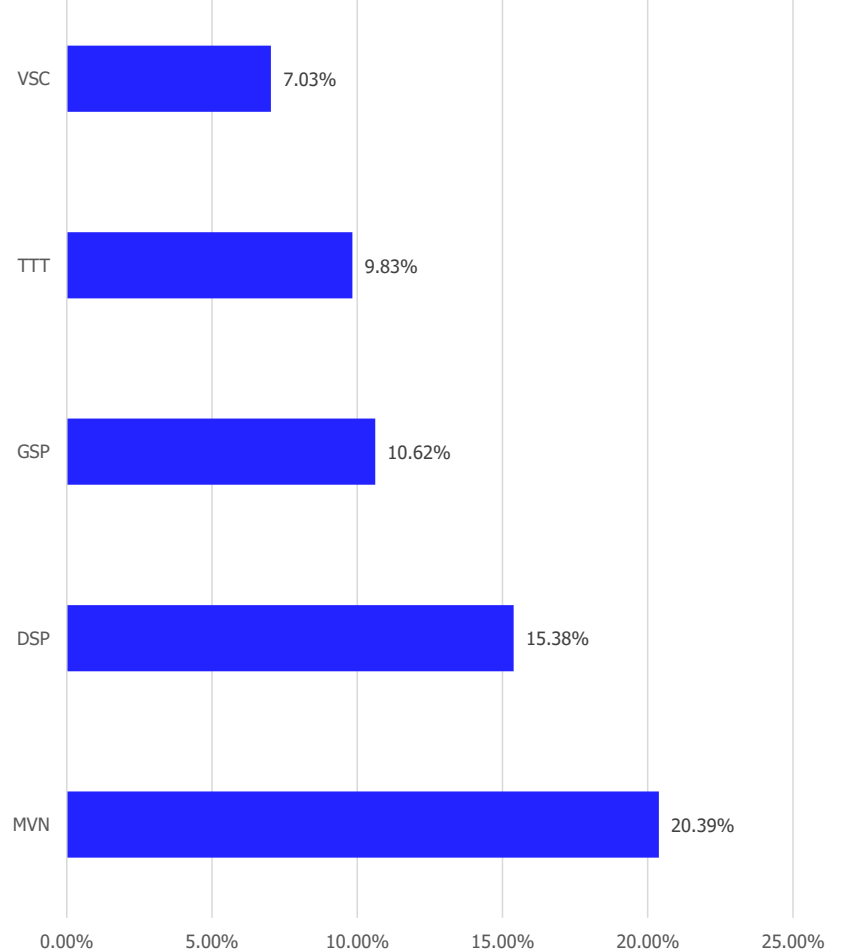
Hà Nội: Tầng 11, toà TNR Tower, 54A Nguyễn Chí Thanh, Phường Láng Thượng, Quận Đống Đa, Thành phố Hà Nội

HCM: Tầng 20, Tòa nhà TNR, 180 – 192 Nguyễn Công Trứ, Phường Nguyễn Thái Bình, Quận 1, Thành phố Hồ Chí Minh

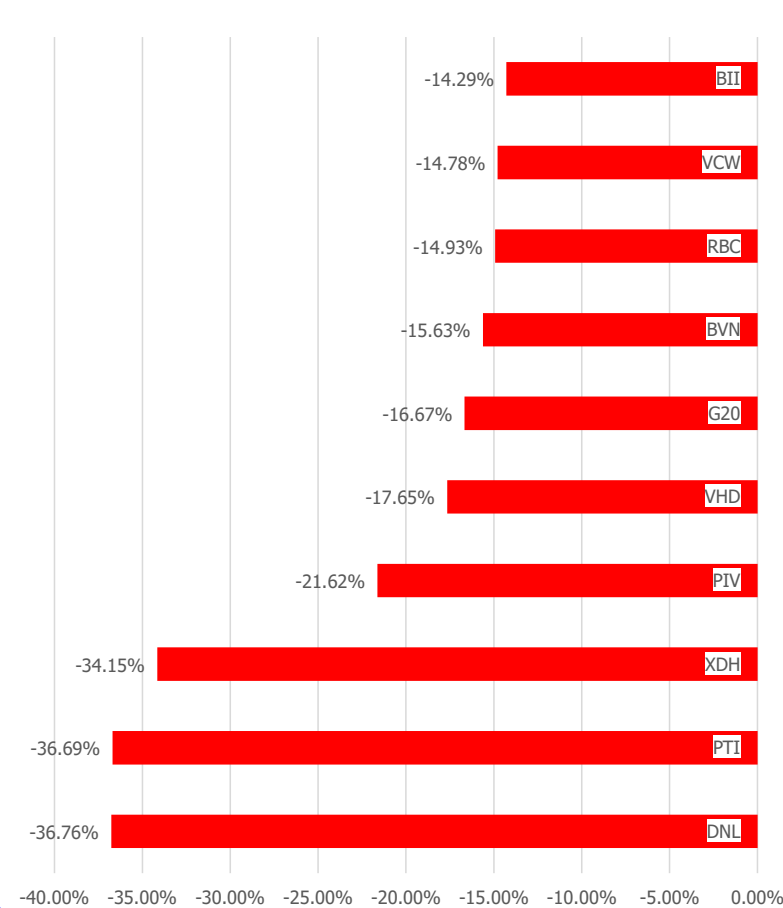
Top tăng giá trong tuần 13/01-17/01



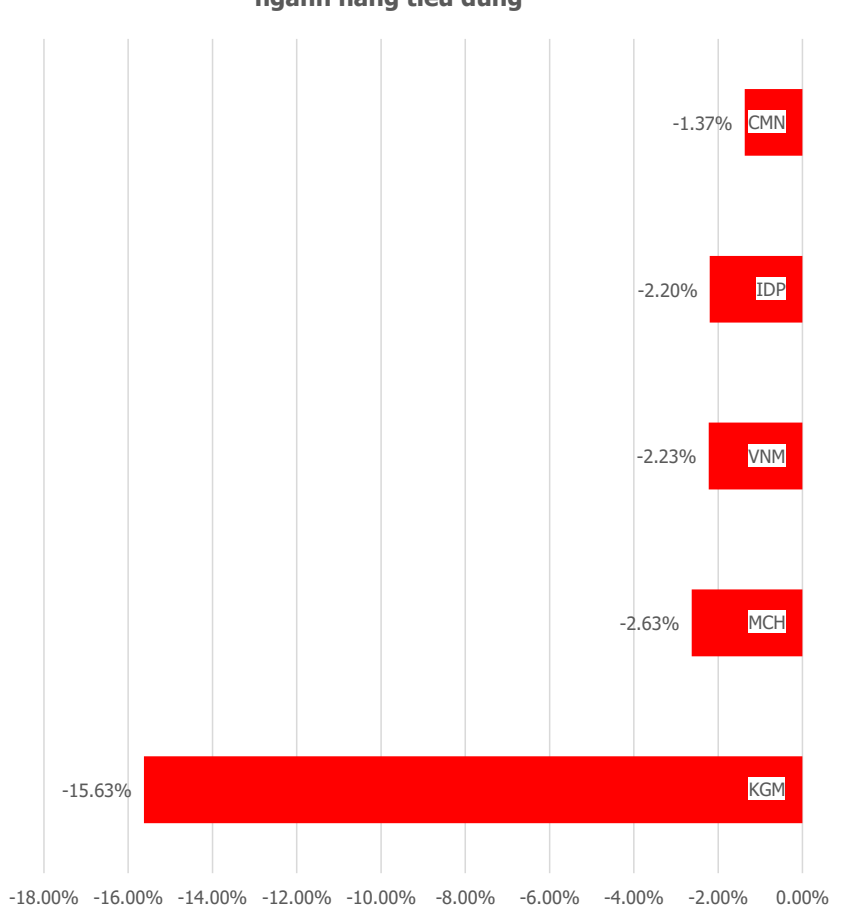
**Top tăng giá trong tuần 13/01-17/01
ngành vận tải hàng hóa**



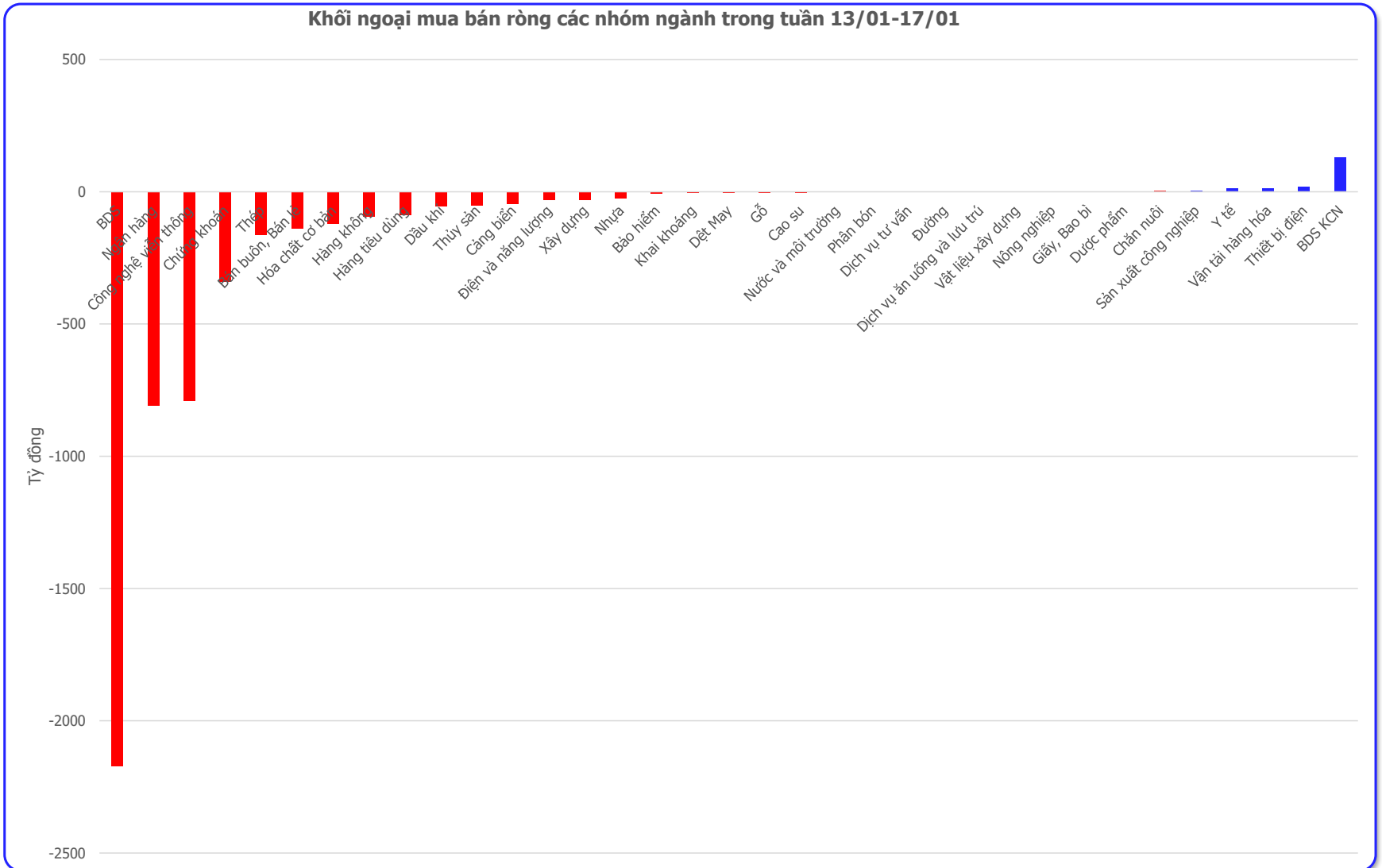
Top giảm giá trong tuần 13/01-17/01



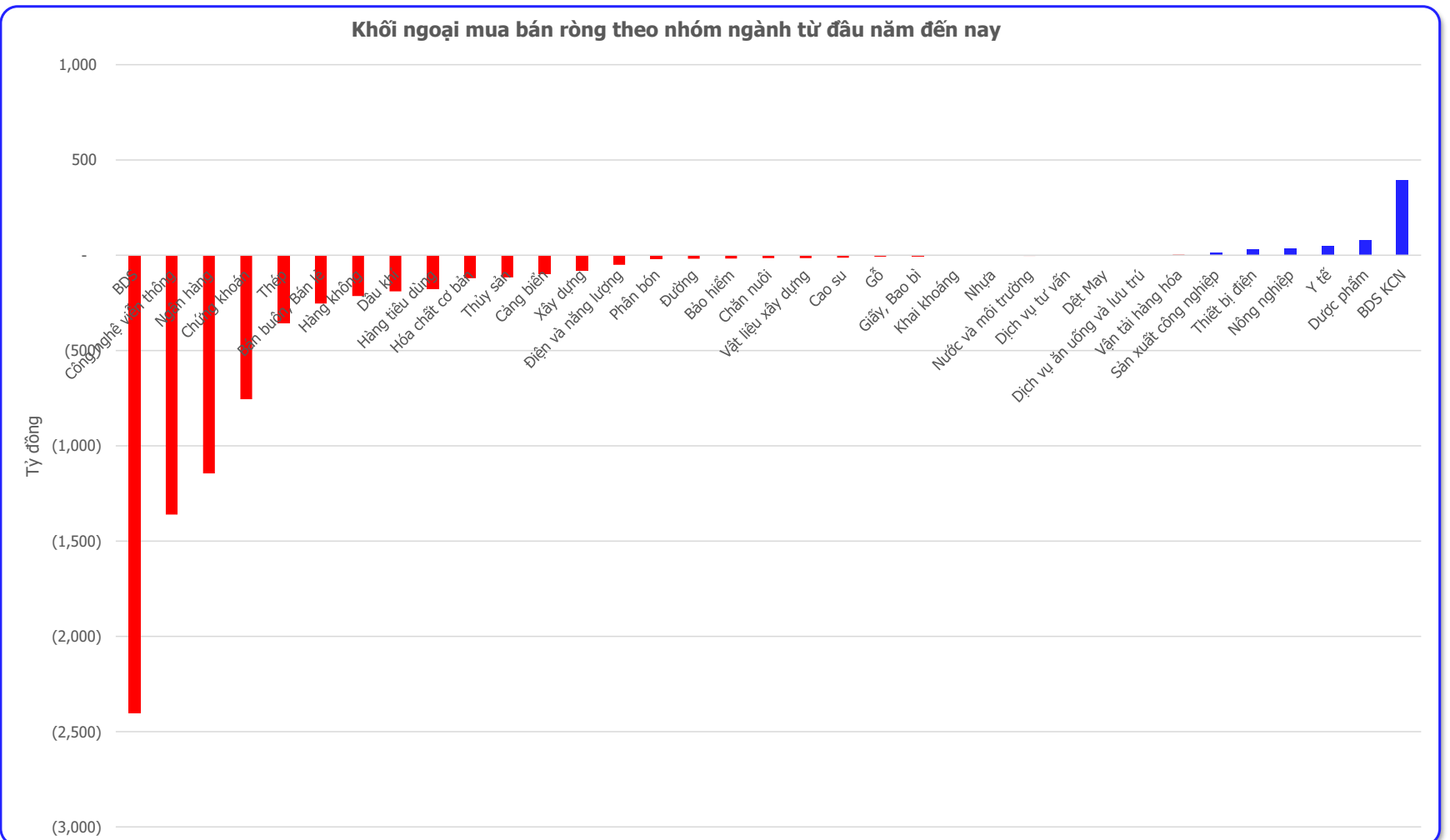
**Top giảm giá trong tuần 13/01-17/01
ngành hàng tiêu dùng**



Khối ngoại mua bán ròng các nhóm ngành trong tuần 13/01-17/01



Khối ngoại mua bán ròng theo nhóm ngành từ đầu năm đến nay



☎ 024 3926 0099


☎ 0886998288

✉ online@vncsi.com.vn

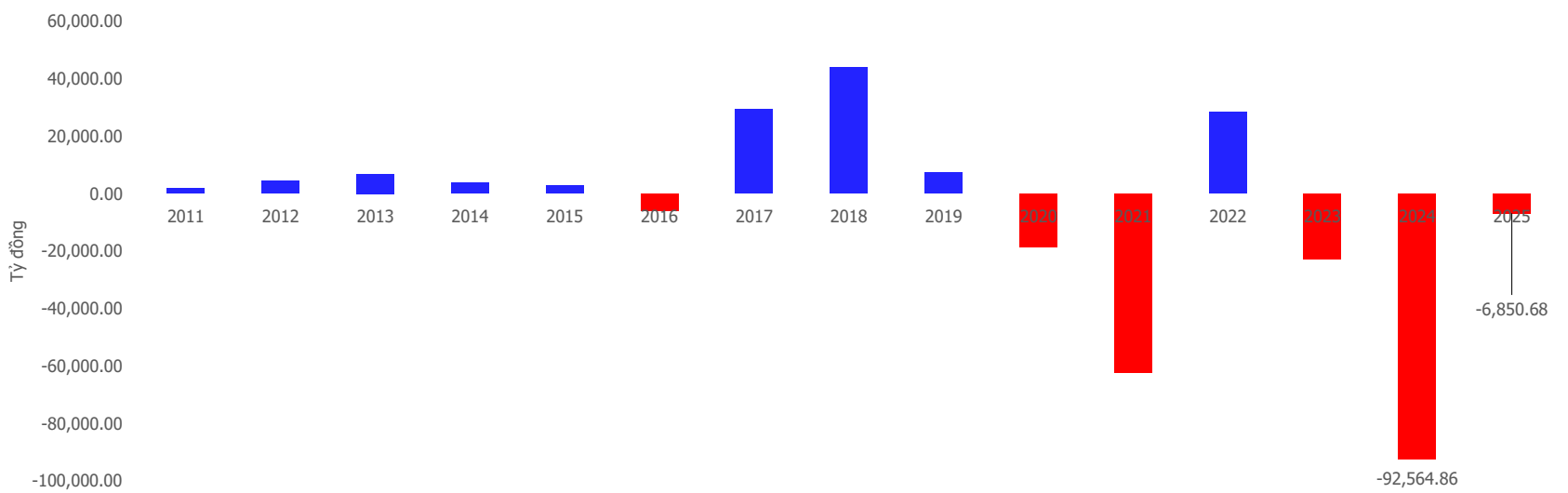
📍 **Hà Nội:** Tầng 11, toà TNR Tower, 54A Nguyễn Chí Thanh, Phường Láng Thượng, Quận Đống Đa, Thành phố Hà Nội

📍 **HCM:** Tầng 20, Tòa nhà TNR, 180 – 192 Nguyễn Công Trứ, Phường Nguyễn Thái Bình, Quận 1, Thành phố Hồ Chí Minh

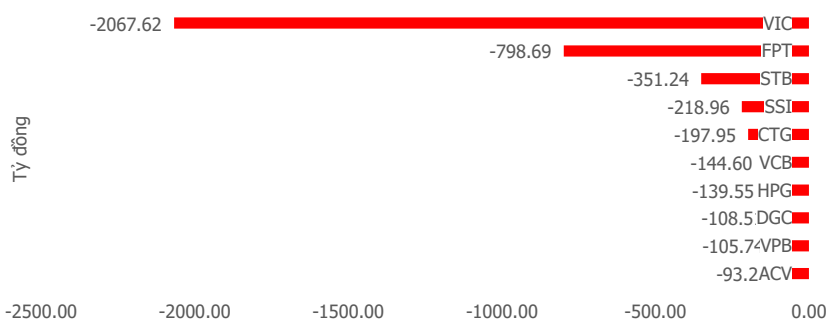
Mua bán ròng khối ngoại theo tuần



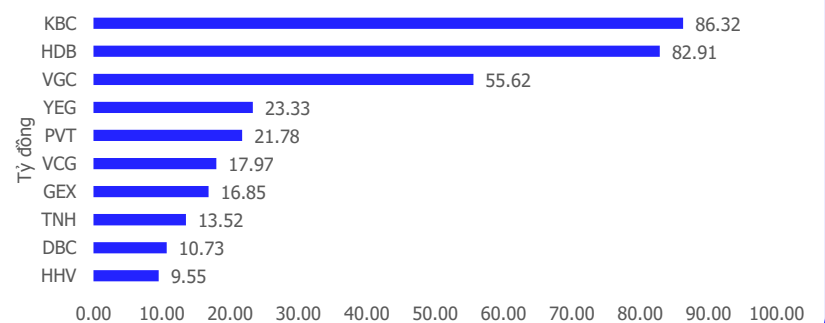
Mua bán ròng khối ngoại các năm



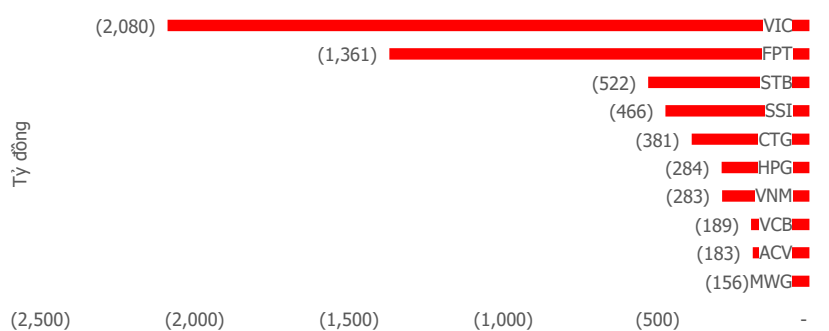
Top bán ròng trong tuần 13/01-17/01



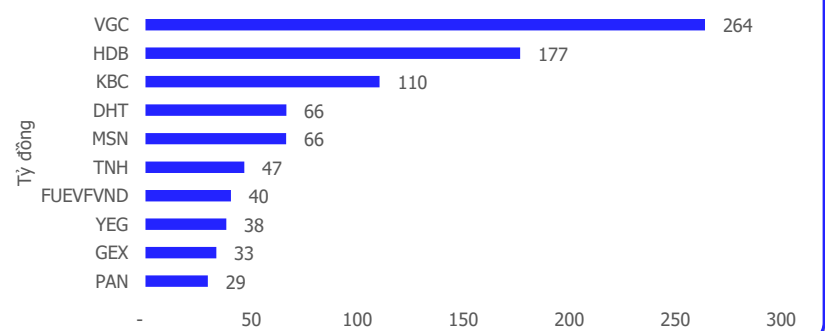
Top mua ròng tuần 13/01-17/01



Top bán ròng từ đầu năm đến nay



Top mua ròng từ đầu năm đến nay



☎ 024 3926 0099 📞 0886998288 ✉ online@vncsi.com.vn

📍 **Hà Nội:** Tầng 11, toà TNR Tower, 54A Nguyễn Chí Thanh, Phường Láng Thượng, Quận Đống Đa, Thành phố Hà Nội
 📍 **HCM:** Tầng 20, Tòa nhà TNR, 180 – 192 Nguyễn Công Trứ, Phường Nguyễn Thái Bình, Quận 1, Thành phố Hồ Chí Minh

QUAN ĐIỂM TUẦN MỚI

- VN-Index tăng khá và đóng cửa ở mức cao nhất phiên cho thấy tín hiệu tích cực hơn đang có chiều hướng quay trở lại. Tuy vậy điểm trừ là thanh khoản vẫn chưa bùng nổ để xác nhận, khối lượng khớp lệnh phiên hôm nay vẫn thấp hơn (-20.4%) so với mức trung bình 20 phiên. Xét trên biểu đồ tuần, VN-Index có tuần phục hồi khá tốt về điểm số (+1.51%), song thanh khoản khớp lệnh lại sụt giảm (-11.43%) so tuần trước cho thấy xung lực tăng điểm không quá mạnh. Nhưng xét về hành động giá, trên biểu đồ tuần xuất hiện nền đảo chiều "Piercing Pattern" cho thấy áp lực bán đã chững lại đáng kể. Chúng tôi kỳ vọng VN-Index sẽ tiếp tục quá trình zích zắc tăng điểm trong các phiên của tuần tới. Việc mua thăm dò khi thị trường chung điều chỉnh trong 2 phiên trước đang mang lại một chút lợi thế nên chúng ta có thể tiếp tục gia tăng dần tỷ trọng ở những mã cổ phiếu đang có lợi nhuận trong các phiên tiếp theo khi thị trường có nhịp chỉnh nhẹ. Vị thế mua mới và tổng lực cần tiếp tục kiên nhẫn chờ đợi tín hiệu xác nhận từ thanh khoản, đi kèm với đó là Vn-Index vượt mức 1,257 điểm, tương ứng với MA200.

LIÊN HỆ TRUNG TÂM NGHIÊN CỨU CSI

Email: csi.research@vncsi.com

Tel: (+84) 24 3926 0099 (109)

Người thực hiện: Lương Văn Sơn

Chuyên viên Phân tích Kinh tế Vĩ mô và Thị trường Chứng khoán

Email: sonlv@vncsi.com.vn


Tuyên bố miễn trách nhiệm: Bản quyền thuộc về Công ty Cổ phần Chứng khoán Kiến Thiết Việt Nam (CSI), những thông tin sử dụng trong báo cáo được thu thập từ những nguồn đáng tin cậy và CSI không chịu trách nhiệm về tính chính xác của chúng. Các nhận định trong bản báo cáo này dựa trên cơ sở phân tích chi tiết và cẩn thận, theo đánh giá chủ quan của chúng tôi, là hợp lý trong thời điểm đưa ra báo cáo, các nhận định trong báo cáo này có thể thay đổi bất kì lúc nào mà không báo trước. Báo cáo này không nên được diễn giải như một đề nghị mua hay bán bất cứ một cổ phiếu nào. CSI sẽ không chịu trách nhiệm đối với tất cả hay bất kỳ thiệt hại nào hoặc sự kiện bị coi là thiệt hại đối với việc sử dụng toàn bộ thông tin hoặc ý kiến của báo cáo này. Báo cáo này không được phép sao chép, tái bản bởi bất kỳ cá nhân hoặc tổ chức nào khi chưa được phép của CSI.

CÔNG TY CỔ PHẦN CHỨNG KHOÁN KIẾN THIẾT VIỆT NAM (CSI)

Trụ sở chính: Tầng 11, Tòa nhà TNR, 54A Nguyễn Chí Thanh, Phường Láng Thượng, Quận Đống Đa, Hà Nội

Chi nhánh: Tầng 20, Tòa nhà TNR, 180 – 192 Nguyễn Công Trứ, Phường Nguyễn Thái Bình, Quận 1, Hồ Chí Minh

Liên hệ: + 84 24 3926 0099 | Website: <https://www.vncsi.com.vn>

 024 3926 0099

 0886998288

 online@vncsi.com.vn

 **Hà Nội:** Tầng 11, toà TNR Tower, 54A Nguyễn Chí Thanh, Phường Láng Thượng, Quận Đống Đa, Thành phố Hà Nội

 **HCM:** Tầng 20, Tòa nhà TNR, 180 – 192 Nguyễn Công Trứ, Phường Nguyễn Thái Bình, Quận 1, Thành phố Hồ Chí Minh