

NGÀY 24/01/2025

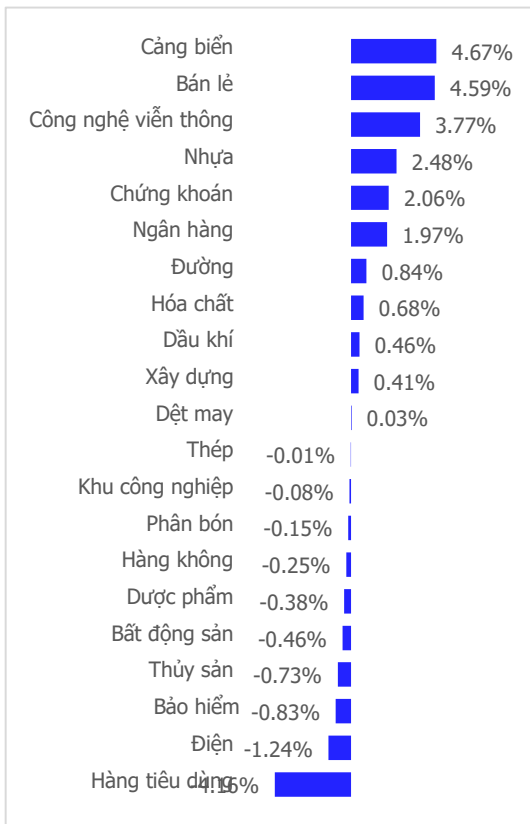
BƯỚC CHẠY ĐÀ CHO "KỶ NGUYÊN VƯỜN MÌNH"

Tổng quan	Giá trị	Thay đổi
Vn-Index	1,265.05	0.43%
KLGD (triệu CP)	497.05	0.33%
Giá trị (tỉ)	12,175.45	-7.84%
HNXIndex	223.01	0.15%
KLGD (triệu CP)	37.26	-7.27%
Giá trị (tỉ)	563.33	-11.27%

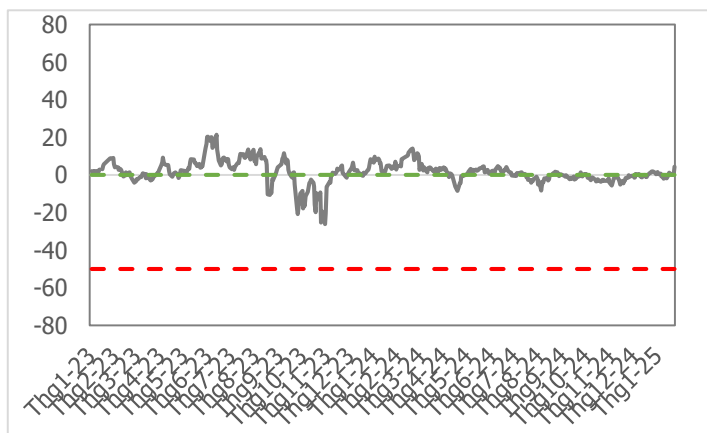
Khối ngoại	HSX	HNX
Mua (tỉ)	2,270.05	46.13
Bán (tỉ)	1,635.85	58.26
GT ròng (tỉ)	634.20	-12.13

Nguồn: Fiin, CSI tổng hợp

Thay đổi giá trong tuần



Tâm lý thị trường

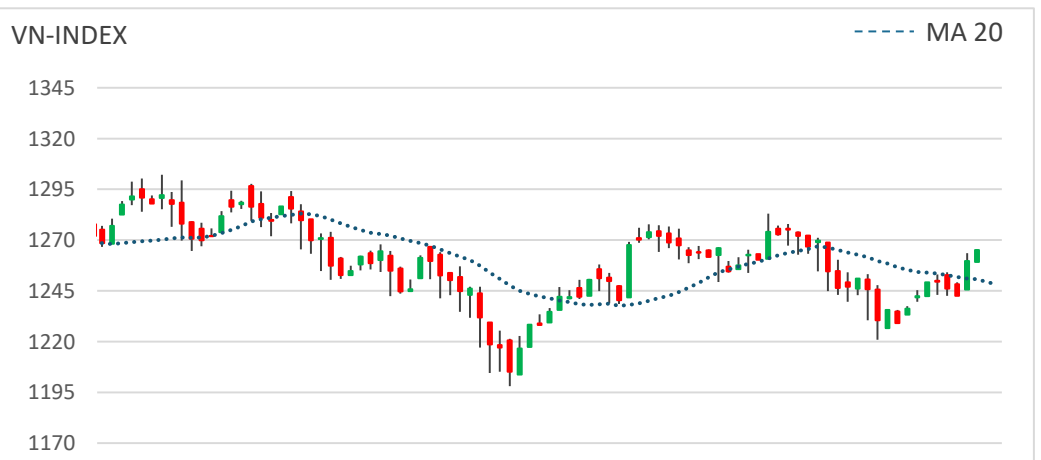


Điểm nhấn giao dịch

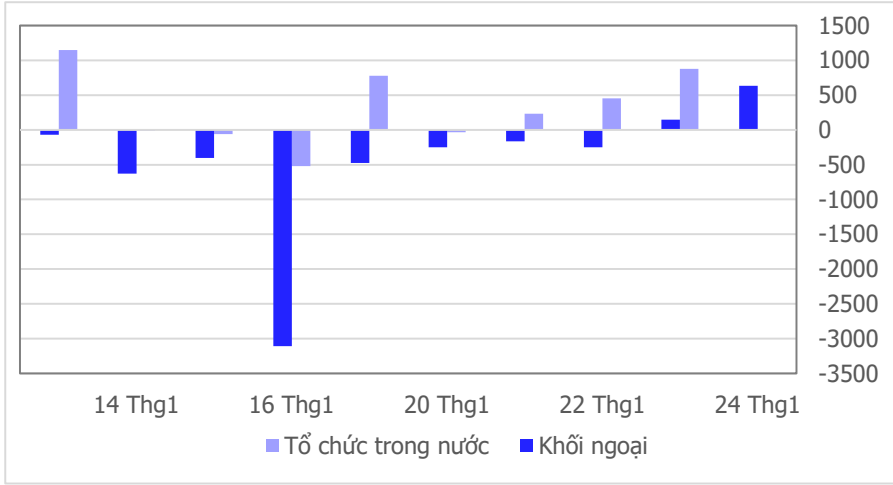
- Tuần giao dịch cuối cùng của năm Giáp Thìn khép lại mang đến cho nhà đầu tư vô vàn cung bậc cảm xúc cũng như mở ra nhiều kỳ vọng vào một năm bất phá. Chỉ số VN-Index có tuần hồi phục thứ 2 liên tiếp, chễm trệ trở lại ngưỡng 1,265 điểm. Thị trường khởi đầu tương đối thận trọng trong 3 phiên đầu tuần. Áp lực chốt lời gia tăng cùng sự suy yếu của thanh khoản kéo thị trường về sát ngưỡng 1,240 điểm. Cũng từ đây sự chán nản, thị trường bất ngờ vọt tăng hơn 20 điểm trong những phiên giao dịch cuối cùng trước sự ngỡ ngàng của nhà đầu tư. Nhóm vốn hóa lớn giao dịch khởi sắc đóng góp chính vào đà tăng của chỉ số và lan tỏa đến từng ngóc ngách thị trường. Đóng cửa tuần giao dịch cuối năm, chỉ số VN-Index đóng cửa ở mức 1,265.05 điểm, tăng 15.94 điểm (+1.28%).
- Thanh khoản khớp lệnh thị trường có sự khởi sắc tiệm cận 82% so với mức bình quân 20 tuần giao dịch. Lũy kế cả tuần giao dịch, thanh khoản bình quân trên sàn HSX đạt 472 triệu cổ phiếu (+9.98%), tương đương 11,773 tỷ đồng (+7.87%) về giá trị giao dịch.
- Độ mở thị trường phục hồi ấn tượng trong tuần qua với 11/21 nhóm ngành tăng điểm. Dẫn dắt đà hồi phục của thị trường và tâm lý giao dịch trong tuần qua là các nhóm ngành như: Cảng biển (+4.67%), Bán lẻ (+4.59%), Công nghệ viễn thông (+3.77%),... Ở chiều ngược lại, áp lực điều chỉnh vẫn phủ bóng lên một số nhóm ngành như: Hàng tiêu dùng (-4.16%), Điện (-1.24%), Bảo hiểm (-0.83%),...
- Khối ngoại có tuần mua ròng đầu tiên trong năm 2025, mở ra nhiều những hy vọng mới. Tổng kết cả tuần giao dịch, khối ngoại mua ròng +120 tỷ đồng trên sàn HSX. Tâm điểm mua ròng của nhóm nhà đầu tư ngoại trong tuần qua là nhóm cổ phiếu vốn hóa lớn như: LPB (+374 tỷ đồng), HDB (+227 tỷ đồng), SSI (+101 tỷ đồng),... Ở chiều ngược lại, khối ngoại hạ tỷ trọng một số mã: FRT (-289 tỷ đồng: -11.3tr USD), FPT (-190 tỷ đồng), VRE (-94 tỷ đồng),...

Quan điểm thị trường

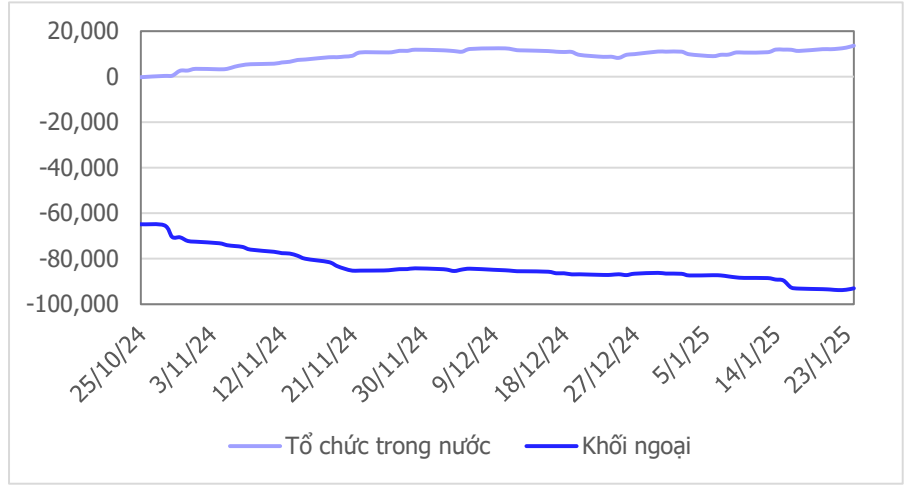
- VN-Index tiếp tục duy trì sắc xanh trong phiên giao dịch cuối cùng của năm âm lịch Giáp Thìn 2024. Đóng cửa ở mức cao nhất phiên với thanh khoản cải thiện dần, khối lượng khớp lệnh vượt mức trung bình 20 phiên (+17.8%) đang cho thấy xu hướng tăng điểm dần dần chiếm ưu thế. Hai phiên cuối cùng của năm âm lịch 2024 đã có những tín hiệu tích cực cả về điểm số lẫn thanh khoản cho thấy tâm lý của giới đầu tư đã có phần lạc quan hơn trước thềm năm mới Ất Tỵ 2025. Trên biểu đồ tuần, VN-Index có tuần tăng điểm thứ 2 liên tiếp với khối lượng khớp lệnh tăng (+12.5%) so với tuần trước, vượt qua mức kháng cự của đường trung bình MA200 ngày (1,259 điểm) báo hiệu xu hướng tăng điểm có xác suất lớn đang quay lại. Tín hiệu đảo chiều theo quan điểm của chúng tôi đã xuất hiện trong phiên bùng nổ thứ 5 vừa qua và tiếp tục được củng cố trong sắc xanh của phiên giao dịch cuối tuần hôm nay. Chúng tôi duy trì quan điểm nắm giữ danh mục và tận dụng nhịp chỉnh của thị trường chung trong các phiên tới để gia tăng thêm tỷ trọng ở các mã cổ phiếu đang có lợi nhuận.
- Chúng tôi kỳ vọng VN-Index sẽ sớm chinh phục mốc kháng cự mạnh 1,300 điểm trong năm mới Ất Tỵ 2025. Kính chúc Quý Nhà Đầu Tư một năm mới An Khang - Thịnh Vượng!



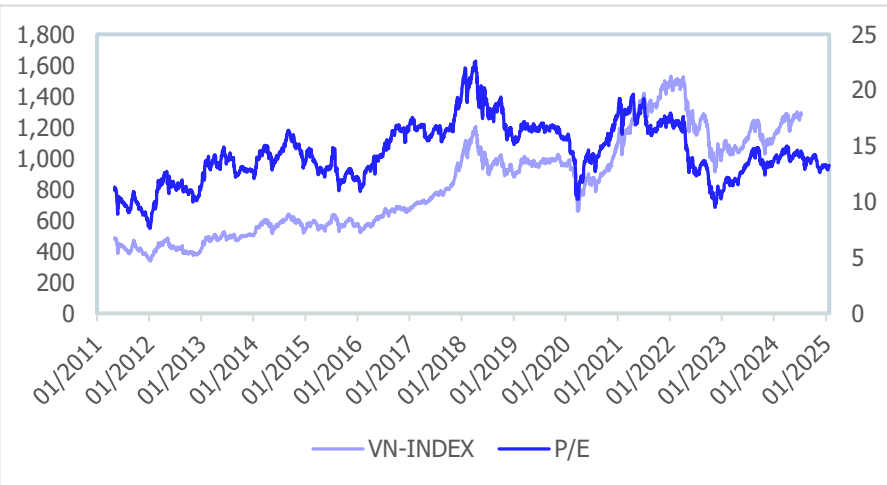
Giao dịch tổ chức trong nước và khối ngoại 10 phiên (tỉ)



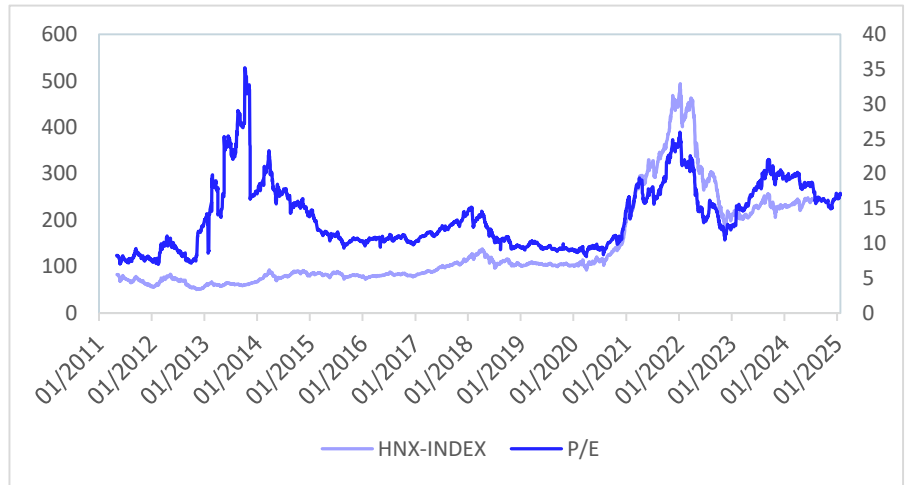
Lũy kế tổ chức trong nước và khối ngoại 3 tháng gần đây (tỉ)



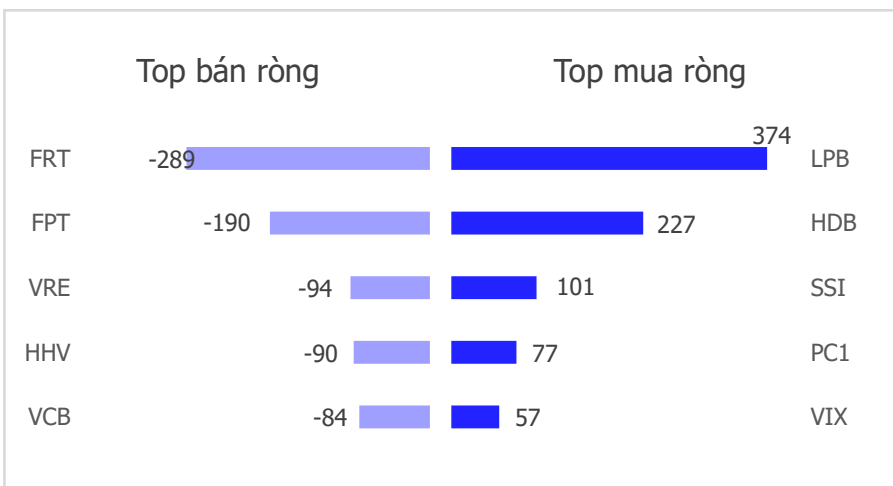
VN Index - PE lịch sử



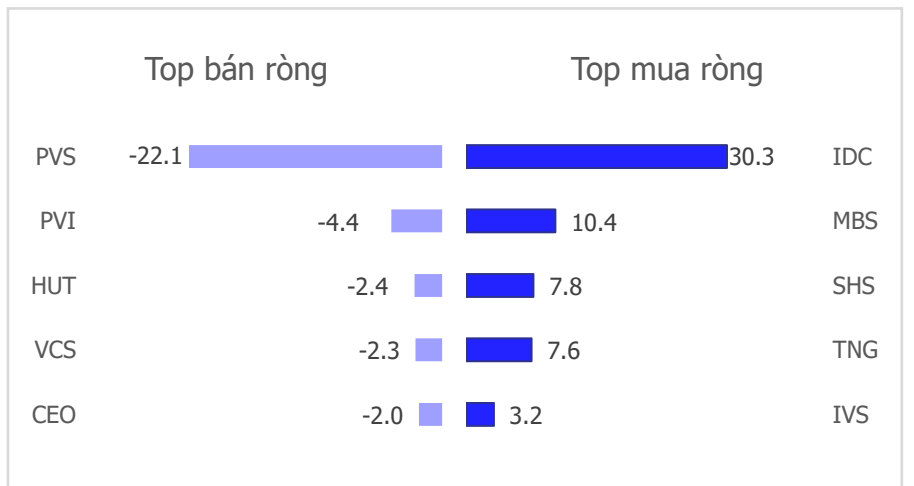
HNX Index - PE lịch sử



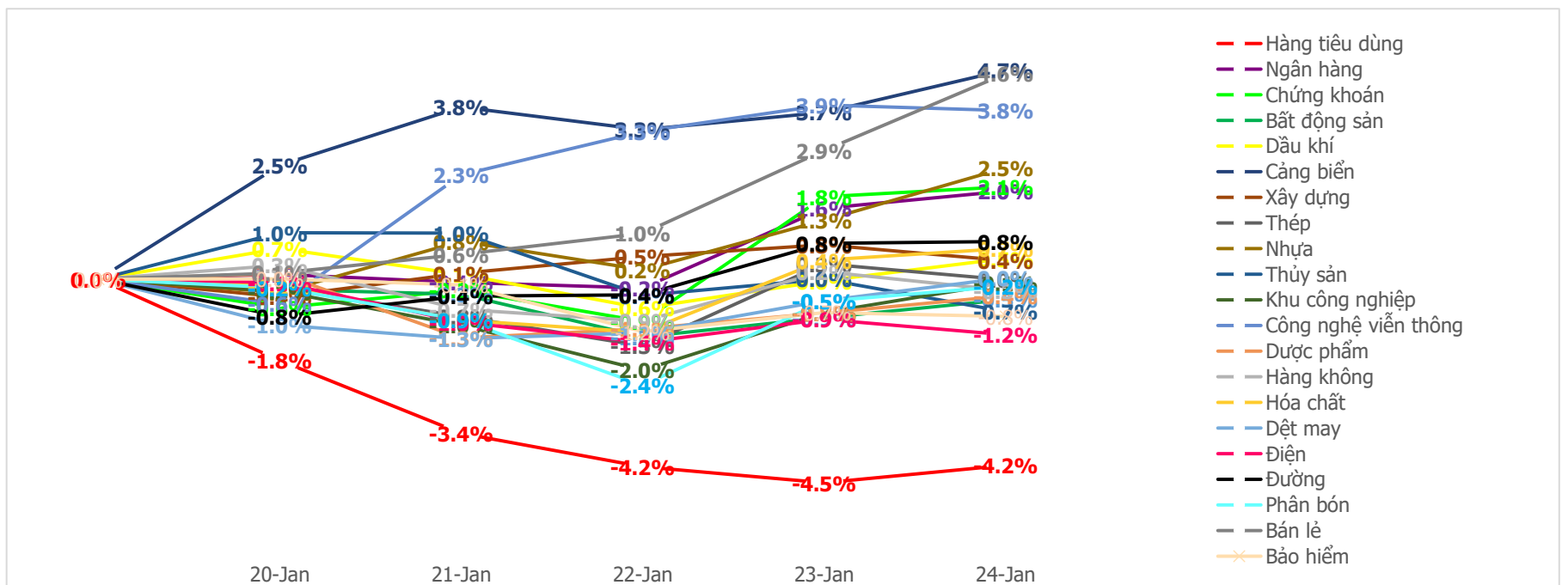
Mua bán ròng khối ngoại HSX 5 phiên gần nhất (tỉ)



Mua bán ròng khối ngoại HNX 5 phiên gần nhất (tỉ)



Diễn biến giao dịch theo nhóm ngành lũy kế 5 phiên gần nhất



LIÊN HỆ TRUNG TÂM NGHIÊN CỨU CSI

Email: csi.research@vncsi.com

Tel: (+84) 24 3926 0099 (109)

Người thực hiện: Lương Văn Sơn

Chuyên viên Phân tích Kinh tế Vĩ mô và Thị trường Chứng khoán

Email: sonlv@vncsi.com.vn

Hệ Thống Khuyến Nghị: Hệ thống khuyến nghị của CTCP Chứng khoán Kiến Thiết Việt Nam (CSI) được xây dựng dựa trên mức chênh lệch của giá mục tiêu 12 tháng và giá cổ phiếu trên thị trường tại thời điểm đánh giá.

Xếp hạng	Khi (giá mục tiêu – giá hiện tại)/giá hiện tại
MUA	$\geq 20\%$
KHẢ QUAN	Từ 10% đến 20%
PHÙ HỢP THỊ TRƯỜNG	Từ -10% đến +10%
KÉM KHẢ QUAN	Từ -10% đến - 20%
BÁN	$\leq -20\%$

Tuyên bố miễn trách nhiệm: Bản quyền thuộc về Công ty Cổ phần Chứng khoán Kiến Thiết Việt Nam (CSI), những thông tin sử dụng trong báo cáo được thu thập từ những nguồn đáng tin cậy và CSI không chịu trách nhiệm về tính chính xác của chúng. Các nhận định trong bản báo cáo này dựa trên cơ sở phân tích chi tiết và cẩn thận, theo đánh giá chủ quan của chúng tôi, là hợp lý trong thời điểm đưa ra báo cáo, các nhận định trong báo cáo này có thể thay đổi bất kỳ lúc nào mà không báo trước. Báo cáo này không nên được diễn giải như một đề nghị mua hay bán bất cứ một cổ phiếu nào. CSI sẽ không chịu trách nhiệm đối với tất cả hay bất kỳ thiệt hại nào hoặc sự kiện bị coi là thiệt hại đối với việc sử dụng toàn bộ thông tin hoặc ý kiến của báo cáo này. Báo cáo này không được phép sao chép, tái bản bởi bất kỳ cá nhân hoặc tổ chức nào khi chưa được phép của CSI.

TRỤ SỞ CHÍNH: Tầng 11, Tòa nhà TNR, 54A Nguyễn Chí Thanh, Phường Láng Thượng, Quận Đống Đa, Hà Nội

CHI NHÁNH: Tầng 20, Tòa nhà TNR, 180 - 192 Nguyễn Công Trứ, Phường Nguyễn Thái Bình, Quận 1, Hồ Chí Minh


Liên hệ: + 84 24 3926 0099 | **Website:** <https://www.vncsi.com.vn>

 024 3926 0099

 0886998288

 online@vncsi.com.vn

 **Hà Nội:** Tầng 11, toà TNR Tower, 54A Nguyễn Chí Thanh, Phường Láng Thượng, Quận Đống Đa, Thành phố Hà Nội

 **HCM:** Tầng 20, Tòa nhà TNR, 180 – 192 Nguyễn Công Trứ, Phường Nguyễn Thái Bình, Quận 1, Thành phố Hồ Chí Minh