

**NGÀY 07/02/2025**

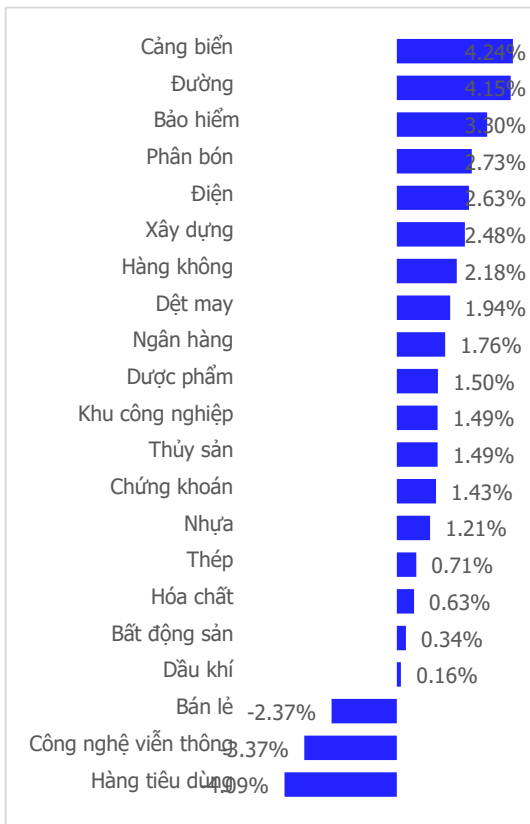
# GIAO DỊCH KHỞI SẮC CỦA TUẦN ĐẦU TIÊN TRONG NĂM ẤT TỶ 2025

Tổng quan	Giá trị	Thay đổi
Vn-Index	1,275.20	0.29%
KLGD (triệu CP)	572.80	9.87%
Giá trị (tỉ)	14,655.66	13.68%
HNXIndex	229.49	0.16%
KLGD (triệu CP)	64.86	43.67%
Giá trị (tỉ)	963.10	29.48%

Khoi ngoại	HSX	HNX
Mua (tỉ)	1,710.52	147.35
Bán (tỉ)	2,757.65	46.96
GT ròng (tỉ)	-1,047.13	100.39

Nguồn: Fiin, CSI tổng hợp

## Thay đổi giá trong tuần



## Điểm nhấn giao dịch

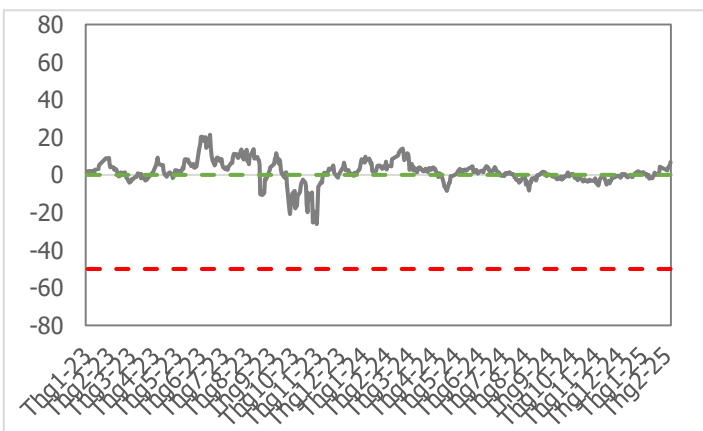
- Tiếp nối đà tăng trong 2 tuần cuối cùng của năm Giáp Thìn, VN-Index tiếp tục có tuần tăng điểm thứ 3 liên tiếp, khởi đầu cho một năm mới Ất Tỵ được kỳ vọng là tươi sáng hơn. Tuy vậy, phiên mở cửa đầu tiên lại khá áp lực khi VN-Index giảm điểm khá sâu (-0.95%) trước những thông tin mới về thuế quan khiến tâm lý của giới đầu tư lo sợ về cuộc chiến thương mại toàn cầu sẽ tác động tiêu cực đến thị trường tài chính. Nhưng xu hướng tích cực đã hình thành trước đó không dễ gì bị phá bỏ trong một phiên giảm điểm, VN-Index nhanh chóng lấy lại tín hiệu tích cực nhờ kết quả kinh doanh tăng trưởng ổn của các doanh nghiệp niêm yết (tăng trưởng LNST toàn thị trường trong quý IV/2024 đạt +20.9% YoY) với 4 phiên tăng điểm liên tiếp. Đóng cửa tuần giao dịch đầu năm mới Ất Tỵ, VN-Index tăng 10.15 điểm (+0.80%,) dừng lại ở mốc 1,275.20 điểm.
- Thanh khoản khớp lệnh rất khởi sắc trong năm mới Ất Tỵ 2025. Khối lượng khớp lệnh tuần qua đạt 2.71 tỷ cổ phiếu tăng mạnh (+26%) so với tuần trước và vượt mức bình quân 20 tuần (+2.70%).
- Độ mở thị trường duy trì tín hiệu tăng điểm tích cực trong tuần với 18/21 nhóm ngành tăng điểm. Biên độ tăng mạnh thuộc về các nhóm cổ phiếu có vốn hóa vừa và nhỏ như: Cảng biển (+4.24%), Đường (+4.15%), Bảo hiểm (+3.30%), Phân bón (+2.73%)... Bên cạnh đó các nhóm vốn hóa lớn và nhạy với thị trường cũng có tuần giao dịch khởi sắc như: Ngân hàng (+1.76%), Chứng khoán (+1.43%)... Áp lực giảm giá chỉ phủ bóng trên 3 nhóm ngành: Bán lẻ (-2.37%), Công nghệ viễn thông (-3.37%), Hàng tiêu dùng (-4.09%).
- Sau tuần mua ròng trước đó thì bước sang tuần mới đầu tiên của năm Ất Tỵ, khối ngoại quay lại trạng thái bán ròng ưa thích của mình với mức bán ròng khá lớn 4,146 tỷ đồng trên sàn HSX. Trong đó tâm điểm bán ròng tập trung ở nhóm cổ phiếu vốn hóa lớn như: MSN (-910 tỷ đồng), VNM (-679 tỷ đồng), FPT (-643 tỷ đồng), MWG (-268 tỷ đồng)... Ở chiều mua ròng, khối ngoại giải ngân ở một số mã: OCB (+88 tỷ đồng), PC1(+70 tỷ đồng), PDR (+65 tỷ đồng), CTG (+62 tỷ đồng)...

## Quan điểm thị trường

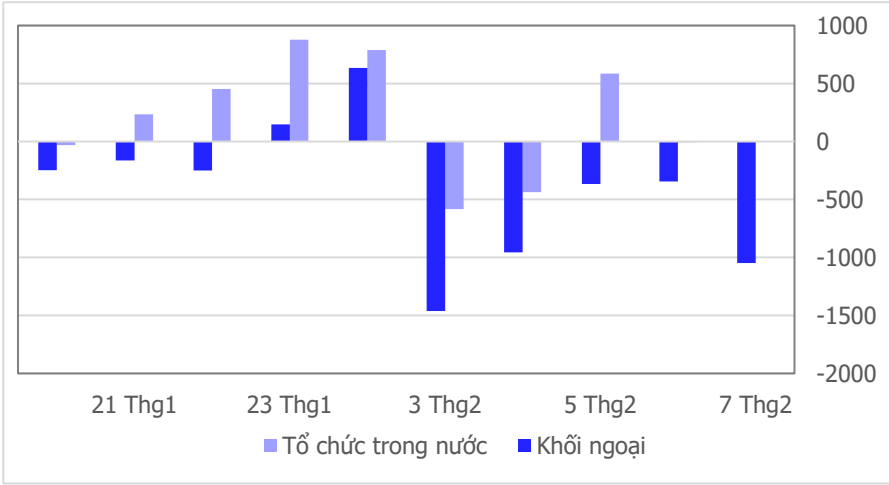
- Áp lực chốt lời trong phiên sáng kéo VN-Index chớm đỏ, nhưng lực cầu nhanh chóng nhập cuộc giúp thị trường đảo chiều và duy trì sắc xanh cho đến hết phiên giao dịch. VN-Index có 4 phiên tăng điểm liên tiếp khép lại tuần giao dịch đầu tiên của năm mới Ất Tỵ rất khởi sắc. Đáng chú ý là 4 phiên tăng điểm liên tiếp rất sôi động với khối lượng khớp lệnh đều vượt mức trung bình 20 phiên và cao hơn phiên giảm điểm đầu tuần. Kết thúc tuần, VN-Index tiệm cận vùng đỉnh tháng 12 của 2024 với thanh khoản cải thiện đáng kể so với 4 tuần trước đó (khối lượng khớp lệnh tuần tăng 2.7% so với mức trung bình 20 tuần). Tuần tăng điểm đầu tiên của năm mới được hỗ trợ của thanh khoản qua đó củng cố xu hướng tăng điểm đã hình thành trong 2 tuần cuối cùng của năm cũ Giáp Thìn.
- Xu hướng tăng điểm đã được xác nhận về thanh khoản và biên độ, trên biểu đồ tuần cũng hình thành mẫu hình tăng giá "Three White Soldiers" cho thấy tín hiệu khá chắc chắn cho xu hướng lần này. Tuy vậy khoảng GAP tăng giá được tạo trong tuần qua, mốc (1,265 - 1,266) điểm chưa được test nên không loại trừ khả năng sẽ xuất hiện nhịp chỉnh để test lại ngưỡng hỗ trợ này mới tiếp tục xu hướng tăng mạnh về phía trước. Chúng tôi tiếp tục duy trì quan điểm nắm giữ danh mục và tận dụng nhịp chỉnh của thị trường chung để gia tăng thêm tỷ trọng các mã đang có lợi nhuận hoặc mở thêm vị thế mua mới khi VN-Index chỉnh về vùng quanh ngưỡng 1,265 điểm.

## Tâm lý thị trường

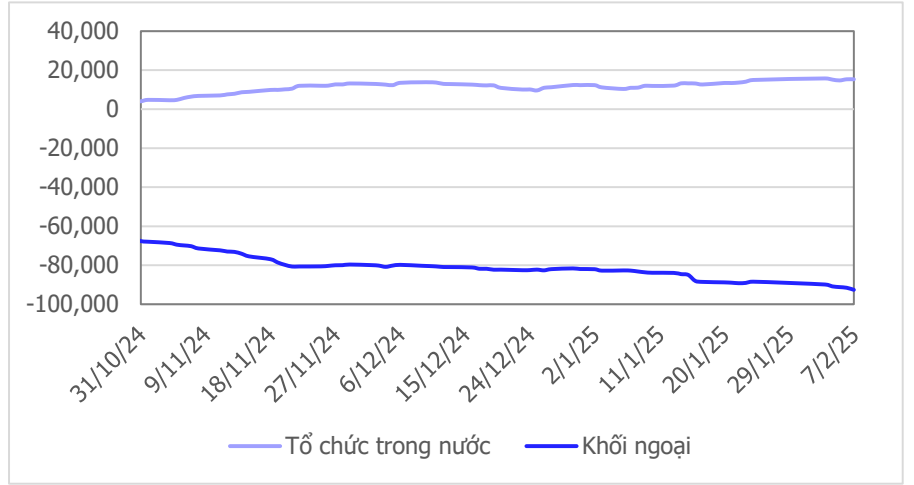
Bí quan Hưng phấn



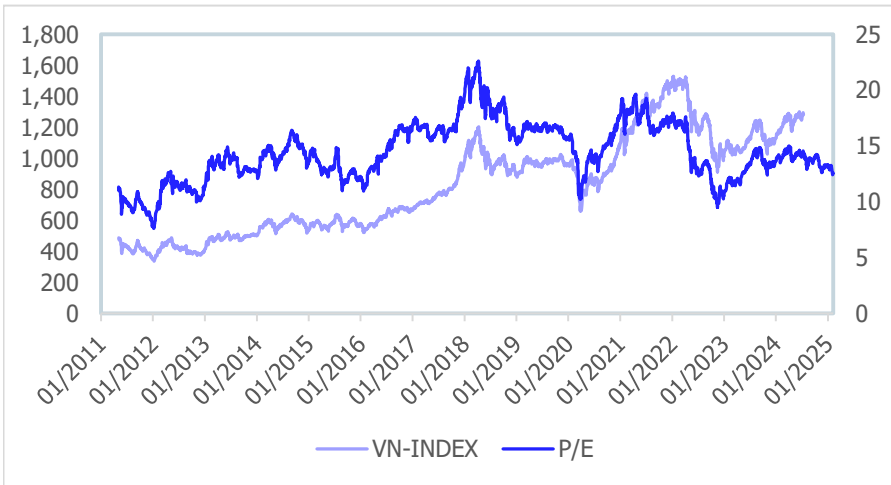
**Giao dịch tổ chức trong nước và khối ngoại 10 phiên (tỉ)**



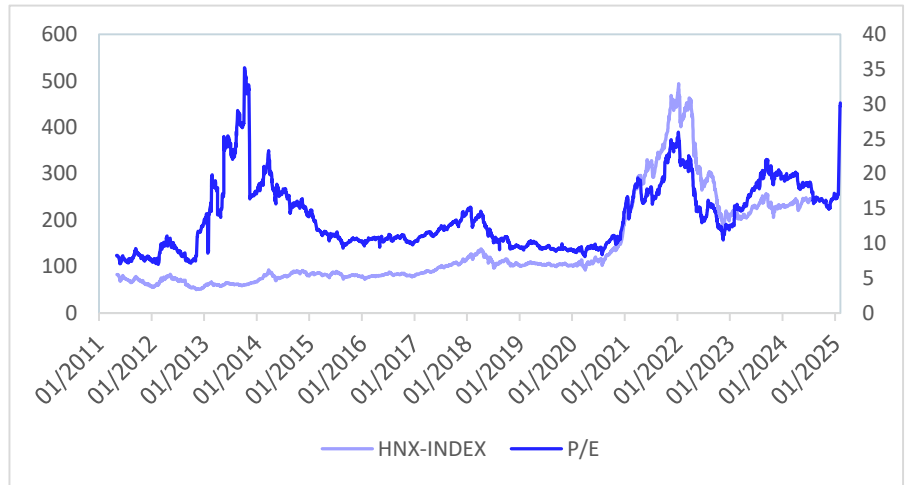
**Lũy kế tổ chức trong nước và khối ngoại 3 tháng gần đây (tỉ)**



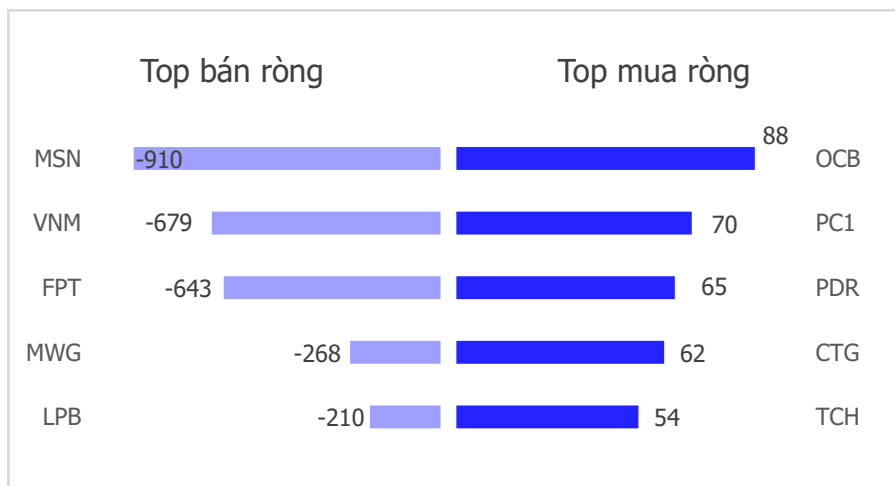
**VN Index - PE lịch sử**



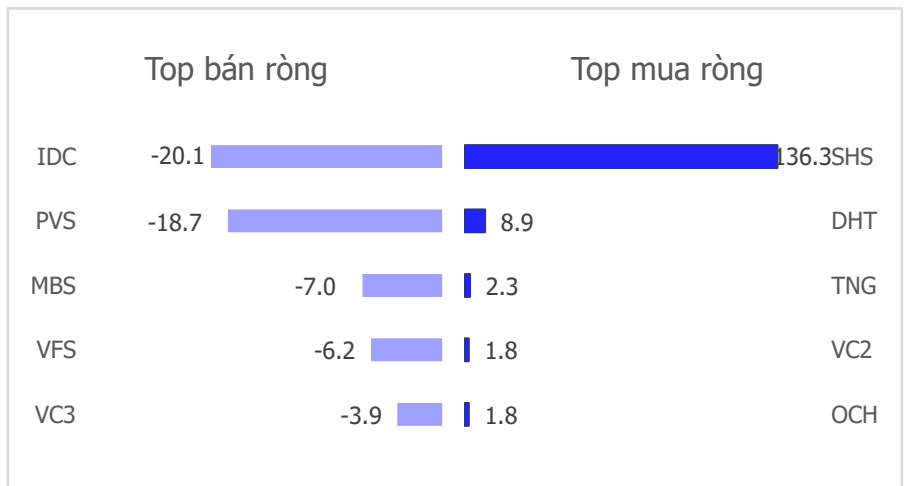
**HNX Index - PE lịch sử**



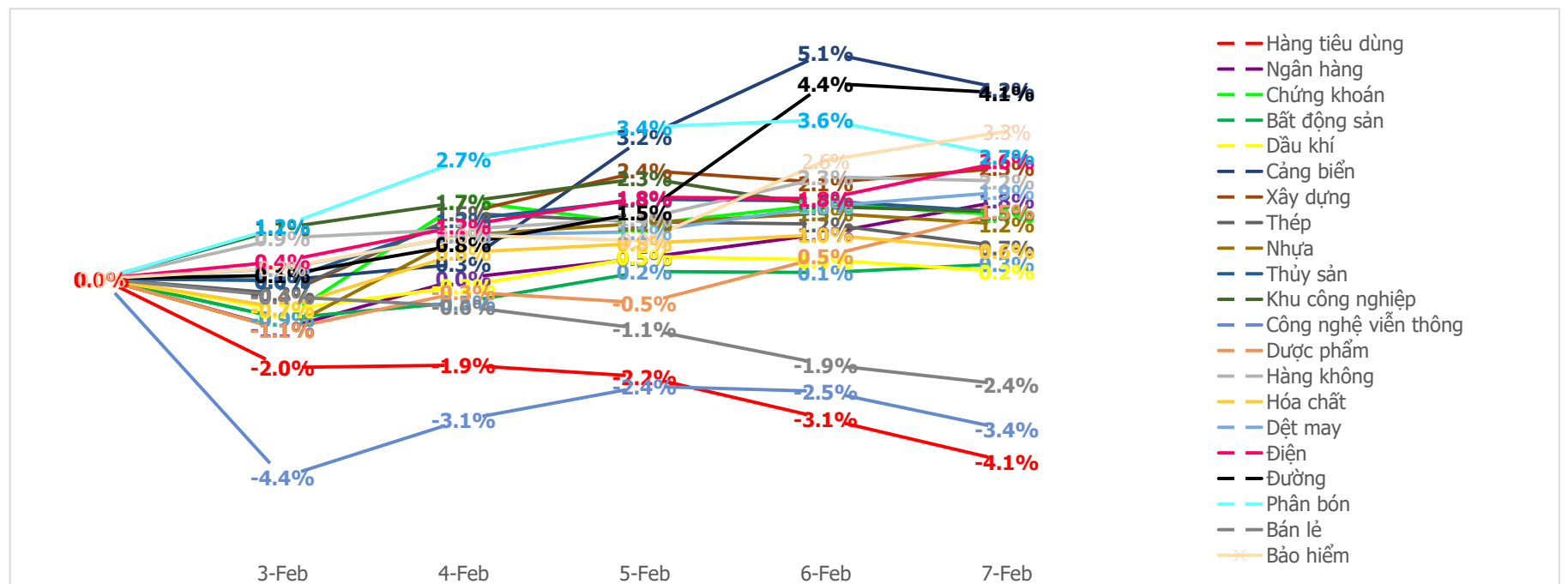
**Mua bán ròng khối ngoại HSX 5 phiên gần nhất (tỉ)**



**Mua bán ròng khối ngoại HNX 5 phiên gần nhất (tỉ)**



**Diễn biến giao dịch theo nhóm ngành lũy kế 5 phiên gần nhất**



## LIÊN HỆ TRUNG TÂM NGHIÊN CỨU CSI

Email: [csi.research@vncsi.com](mailto:csi.research@vncsi.com)

Tel: (+84) 24 3926 0099 (109)

### Người thực hiện: Lương Văn Sơn

Chuyên viên Phân tích Kinh tế Vĩ mô và Thị trường Chứng khoán

Email: [sonlv@vncsi.com.vn](mailto:sonlv@vncsi.com.vn)

**Hệ Thống Khuyến Nghị:** Hệ thống khuyến nghị của CTCP Chứng khoán Kiến Thiết Việt Nam (CSI) được xây dựng dựa trên mức chênh lệch của giá mục tiêu 12 tháng và giá cổ phiếu trên thị trường tại thời điểm đánh giá.


Xếp hạng	Khi (giá mục tiêu – giá hiện tại)/giá hiện tại
MUA	$\geq 20\%$
KHẢ QUAN	Từ 10% đến 20%
PHÙ HỢP THỊ TRƯỜNG	Từ -10% đến +10%
KÉM KHẢ QUAN	Từ -10% đến - 20%
BÁN	$\leq -20\%$

**Tuyên bố miễn trách nhiệm:** Bản quyền thuộc về Công ty Cổ phần Chứng khoán Kiến Thiết Việt Nam (CSI), những thông tin sử dụng trong báo cáo được thu thập từ những nguồn đáng tin cậy và CSI không chịu trách nhiệm về tính chính xác của chúng. Các nhận định trong bản báo cáo này dựa trên cơ sở phân tích chi tiết và cẩn thận, theo đánh giá chủ quan của chúng tôi, là hợp lý trong thời điểm đưa ra báo cáo, các nhận định trong báo cáo này có thể thay đổi bất kỳ lúc nào mà không báo trước. Báo cáo này không nên được diễn giải như một đề nghị mua hay bán bất cứ một cổ phiếu nào. CSI sẽ không chịu trách nhiệm đối với tất cả hay bất kỳ thiệt hại nào hoặc sự kiện bị coi là thiệt hại đối với việc sử dụng toàn bộ thông tin hoặc ý kiến của báo cáo này. Báo cáo này không được phép sao chép, tái bản bởi bất kỳ cá nhân hoặc tổ chức nào khi chưa được phép của CSI.

**TRỤ SỞ CHÍNH:** Tầng 11, Tòa nhà TNR, 54A Nguyễn Chí Thanh, Phường Láng Thượng, Quận Đống Đa, Hà Nội

**CHI NHÁNH:** Tầng 20, Tòa nhà TNR, 180 - 192 Nguyễn Công Trứ, Phường Nguyễn Thái Bình, Quận 1, Hồ Chí Minh

**Liên hệ:** + 84 24 3926 0099 | **Website:** <https://www.vncsi.com.vn>

 024 3926 0099

 0886998288

 [online@vncsi.com.vn](mailto:online@vncsi.com.vn)

 **Hà Nội:** Tầng 11, toà TNR Tower, 54A Nguyễn Chí Thanh, Phường Láng Thượng, Quận Đống Đa, Thành phố Hà Nội

 **HCM:** Tầng 20, Tòa nhà TNR, 180 – 192 Nguyễn Công Trứ, Phường Nguyễn Thái Bình, Quận 1, Thành phố Hồ Chí Minh