

NGÀY 11/02/2025

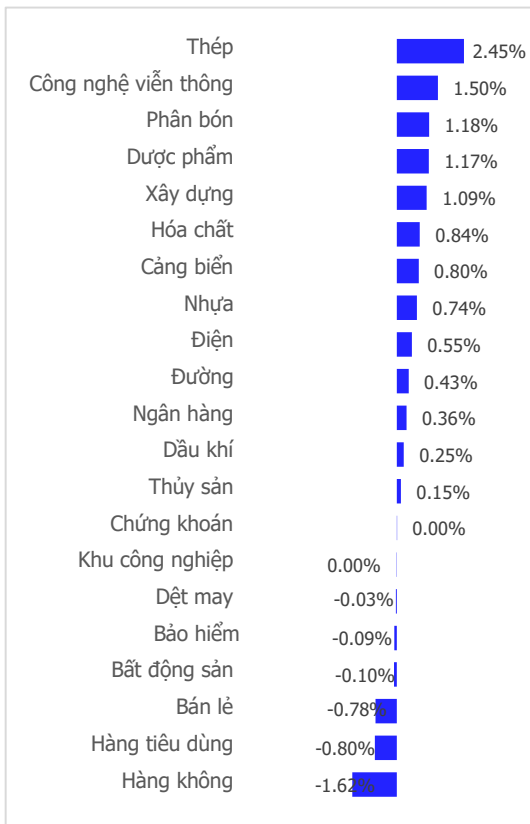
RỦ BỎ NỖI LO THUẾ QUAN, VN-INDEX BẬT TĂNG HƠN 5 ĐIỂM

Tổng quan	Giá trị	Thay đổi
Vn-Index	1,268.45	0.41%
KLGD (triệu CP)	581.94	-19.74%
Giá trị (tỉ)	14,176.64	-24.71%
HNXIndex	228.87	0.39%
KLGD (triệu CP)	58.64	-5.75%
Giá trị (tỉ)	775.57	-19.63%

Khối ngoại	HSX	HNX
Mua (tỉ)	1,478.42	36.46
Bán (tỉ)	2,059.08	47.07
GT ròng (tỉ)	-580.66	-10.60

Nguồn: Fiin, CSI tổng hợp

Thay đổi giá trong phiên



Điểm nhân giao dịch

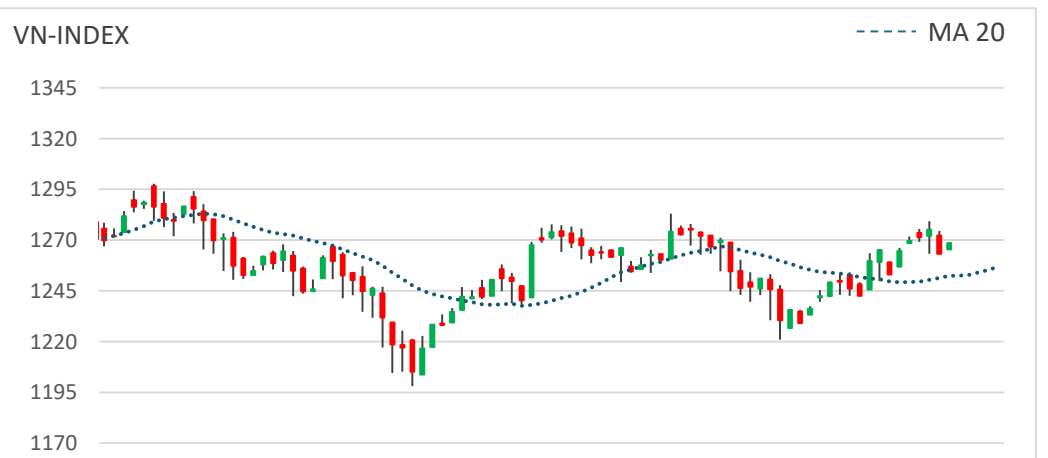
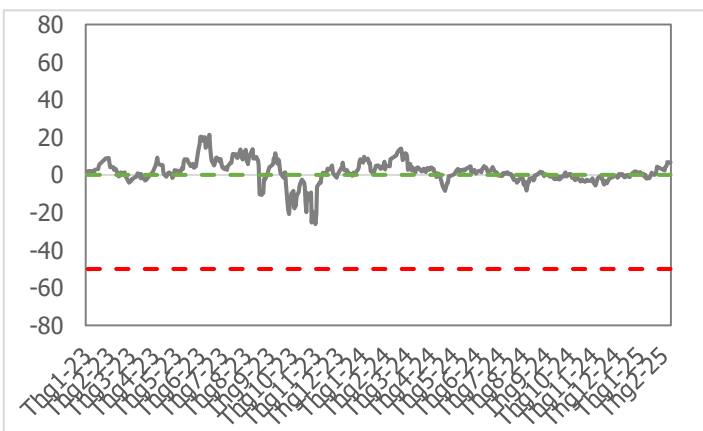
- Thị trường dần khởi sắc trở lại sau khi thông tin thuế quan áp lên nhôm và thép, tâm lý giao dịch ổn định trở lại giúp thị trường Chứng khoán Việt Nam nổi lại đà tăng điểm. Chỉ số VN-Index giằng co trong biên độ khá hẹp chỉ hơn 5 điểm. Áp lực bán không còn dữ dội giúp thị trường hồi phục ngay từ đầu phiên. Diễn biến phục hồi rõ nét lại đến từ chính nhóm xung đột thuế quan, nhóm thép bật tăng 2.45% và dẫn dắt đà hồi phục trong phiên chiều. Dường như nhà đầu tư đã phần nào rũ bỏ được mối lo ngại về thuế quan. Nhóm vốn hóa lớn phiên hôm nay hồi phục chậm hơn nhóm vốn hóa vừa và nhỏ song vẫn kịp bắt tốc cuối phiên đóng góp vào thị trường chung. Ở phía giảm giá, áp lực bán cũng hạ nhiệt đáng kể hầu hết chỉ giảm nhẹ. Thanh khoản thị trường có phần hạ nhiệt đặc biệt trong phiên sáng cho thấy trạng thái giao dịch vẫn có phần thận trọng. Đóng cửa phiên giao dịch ngày 11/2, chỉ số VN-Index đóng cửa ở mức 1,268.45 điể, tăng 5.19 điểm (+0.41%), đóng cửa ở mức cao nhất phiên.
- Thanh khoản thị trường hạ nhiệt song vẫn vượt +24.4% so với mức bình quân 20 phiên giao dịch. Lũy kế cuối phiên giao dịch, thanh khoản trên sàn HSX đạt 581 triệu cổ phiếu (-19.74%), tương đương 14,176 tỷ đồng (-24.71%) về giá trị giao dịch.
- Độ mở thị trường lấy lại sắc xanh với 14/21 nhóm ngành tăng điểm. Dẫn dắt đà hồi phục của thị trường và tâm lý giao dịch trong phiên hôm nay gồm các nhóm ngành như: Thép (+2.45%), Công nghệ viễn thông (+1.50%), Phân bón (+1.18%), Dược phẩm (+1.17%),... Ở chiều ngược lại, áp lực bán vẫn phủ bóng lên một số nhóm ngành: Hàng không (-1.62%), Thực phẩm tiêu dùng (-0.80%), Bán lẻ (-0.78%),...
- Khối ngoại duy trì đà bán ròng phiên thứ 7 liên tiếp trên sàn HSX với giá trị giao dịch đạt -580 tỷ đồng. Tâm điểm bán ròng của khối ngoại trong phiên đầu năm là nhóm cổ phiếu vốn hóa lớn như: MWG (-115 tỷ đồng), VNM (-97 tỷ đồng), VCB (-91 tỷ đồng),... Ở chiều mua ròng, nhóm nhà đầu tư ngoại gia tăng tỷ trọng một số mã như: HPG (+62 tỷ đồng), MSN (+50 tỷ đồng), BAF (+33 tỷ đồng),...

Quan điểm thị trường

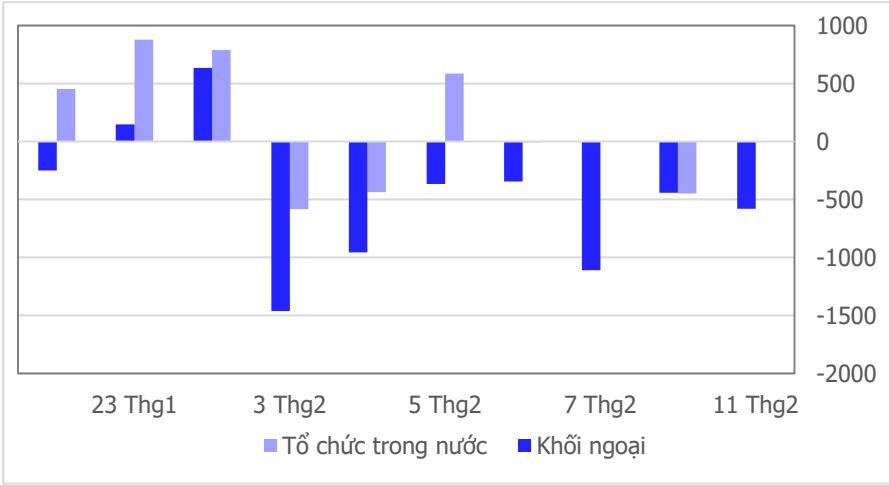
- VN-Index nhanh chóng lấy lại sắc xanh sau phiên bị bán mạnh hôm qua. Thanh khoản phiên hôm nay sụt giảm khá so với phiên trước nhưng vẫn duy trì ở mức cao khi khối lượng khớp lệnh vẫn vượt mức trung bình 20 phiên (+24.4%). Tín hiệu tiêu cực xuất hiện trong phiên trước đã giảm đi đáng kể sau phiên hồi phục hôm nay khi VN-Index đóng cửa vượt mốc hỗ trợ (1,265-1,266) điểm đã bị phá vỡ trước đó. Ở thời điểm hiện tại, xu hướng tăng điểm vẫn chưa bị bẻ gãy sau phiên giảm mạnh hôm qua và tiếp tục được củng cố trong phiên hồi phục hôm nay. Tuy vậy phiên tăng hôm nay chưa thực sự mạnh để xác nhận động lượng tăng điểm quay trở lại mà khả năng thị trường sẽ vẫn còn nhích tích lũy thêm. Chúng tôi vẫn duy trì quan điểm năm giữ danh mục, đồng thời có thể gia tăng tỷ trọng từ tổn những mã cổ phiếu đã mua ở vùng hỗ trợ 1,265 điểm trước đó khi thị trường chung đảo điểm trong phiên tới.

Tâm lý thị trường

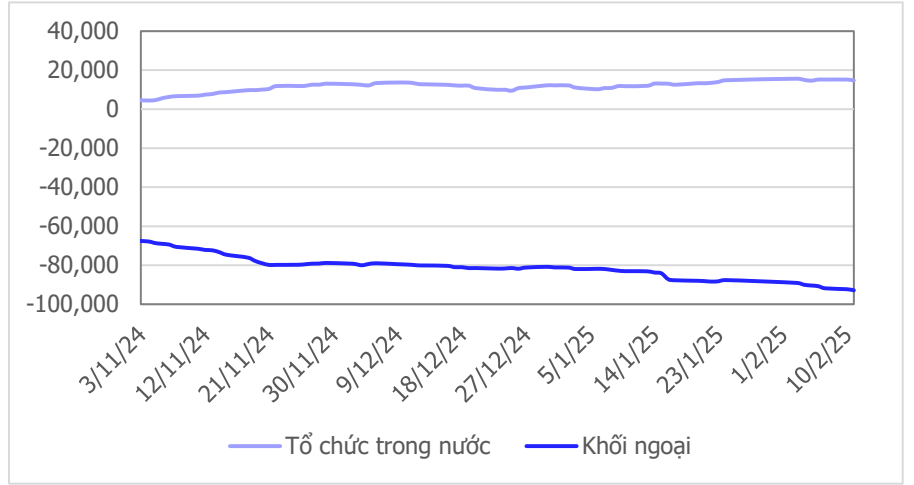
Bí quan ▲ Hưng phấn



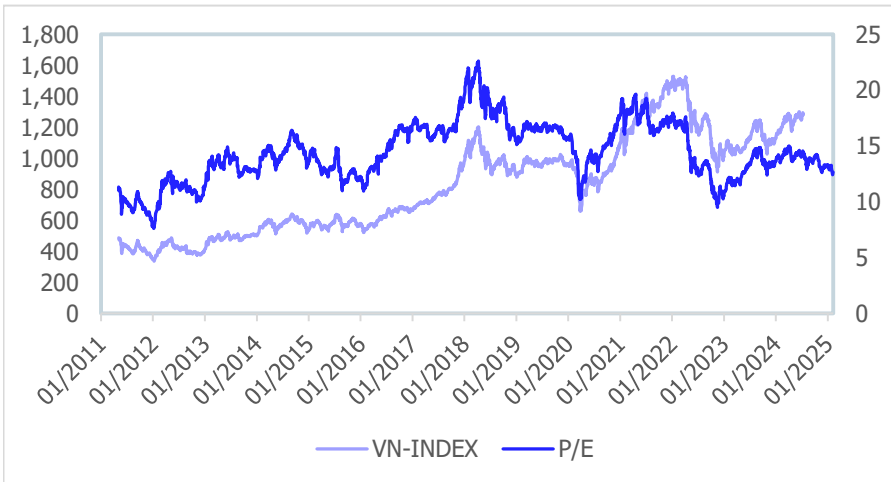
Giao dịch tổ chức trong nước và khối ngoại 10 phiên (tỉ)



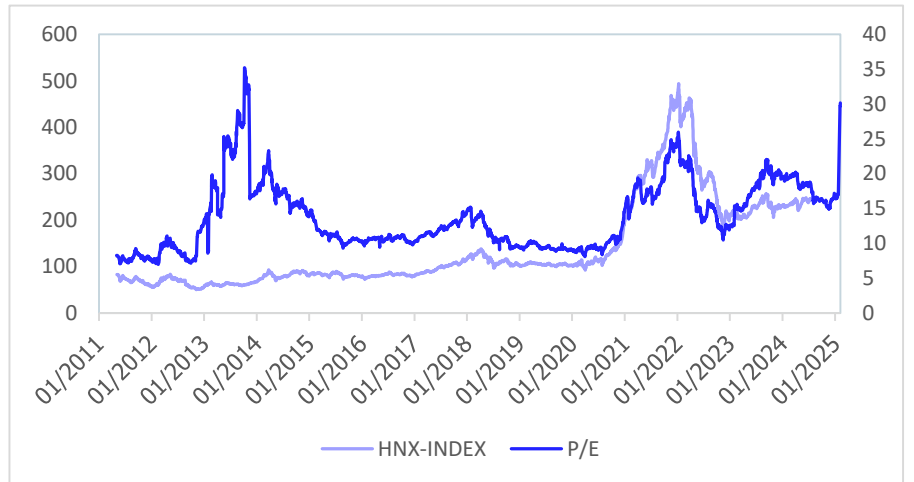
Lũy kế tổ chức trong nước và khối ngoại 3 tháng gần đây (tỉ)



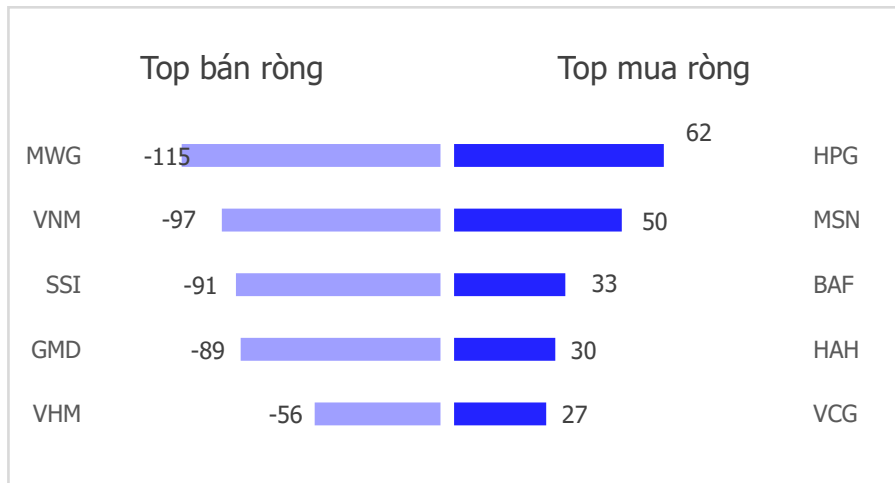
VN Index - PE lịch sử



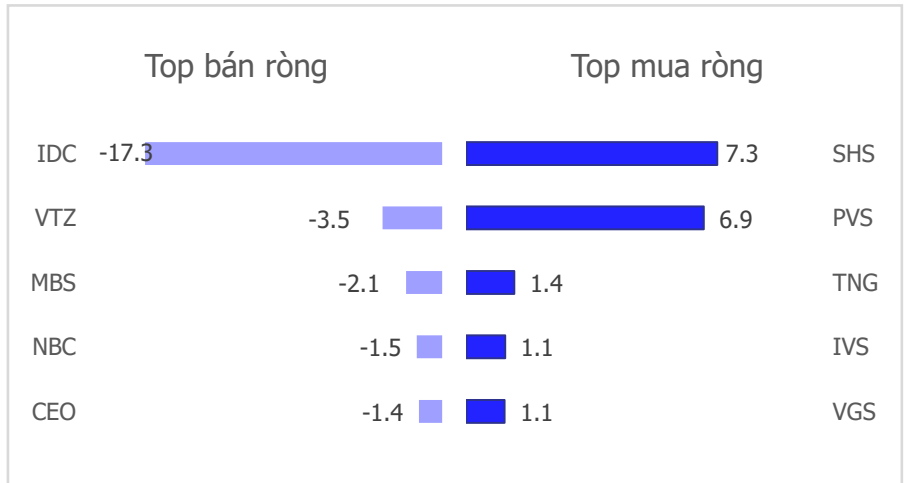
HNX Index - PE lịch sử



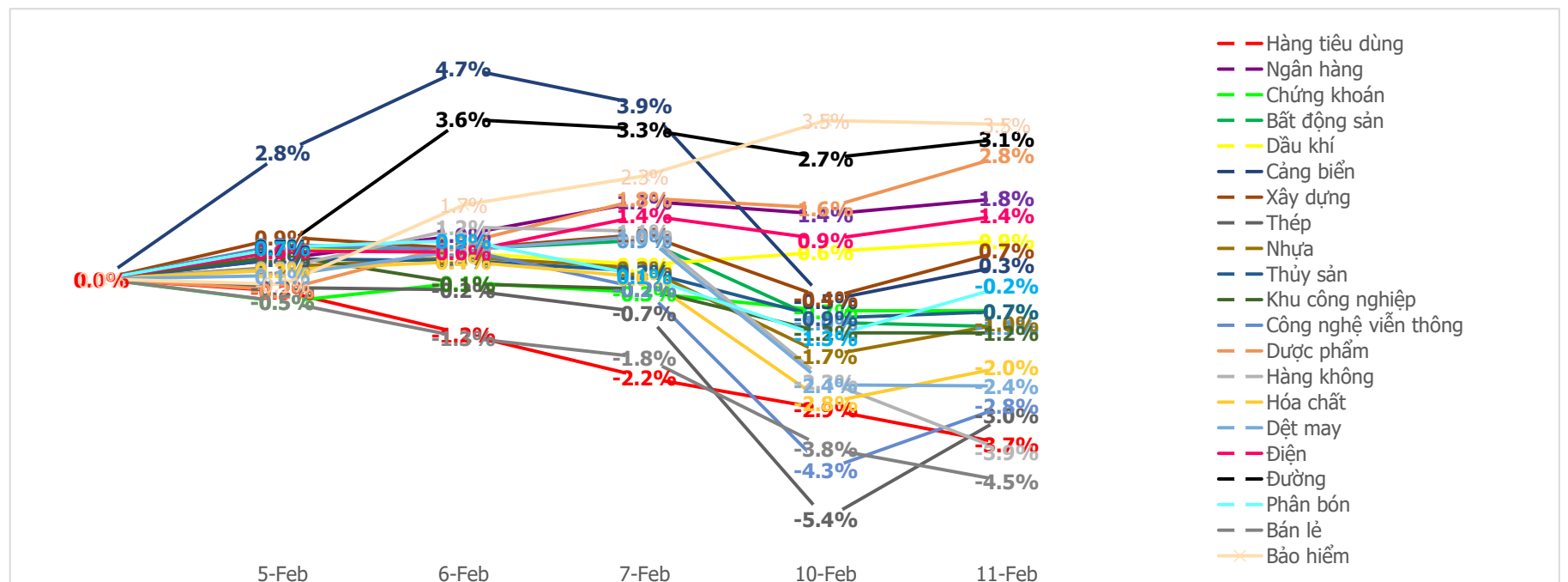
Mua bán ròng khối ngoại HSX phiên gần nhất (tỉ)



Mua bán ròng khối ngoại HNX phiên gần nhất (tỉ)



Diễn biến giao dịch theo nhóm ngành lũy kế 5 phiên gần nhất



LIÊN HỆ TRUNG TÂM NGHIÊN CỨU CSI

Email: csi.research@vncsi.com

Tel: (+84) 24 3926 0099 (109)

Người thực hiện: Lương Văn Sơn

Chuyên viên Phân tích Kinh tế Vĩ mô và Thị trường Chứng khoán

Email: sonlv@vncsi.com.vn

Hệ Thống Khuyến Nghị: Hệ thống khuyến nghị của CTCP Chứng khoán Kiến Thiết Việt Nam (CSI) được xây dựng dựa trên mức chênh lệch của giá mục tiêu 12 tháng và giá cổ phiếu trên thị trường tại thời điểm đánh giá.

Xếp hạng	Khi (giá mục tiêu – giá hiện tại)/giá hiện tại
MUA	$\geq 20\%$
KHẢ QUAN	Từ 10% đến 20%
PHÙ HỢP THỊ TRƯỜNG	Từ -10% đến +10%
KÉM KHẢ QUAN	Từ -10% đến -20%
BÁN	$\leq -20\%$

Tuyên bố miễn trách nhiệm: Bản quyền thuộc về Công ty Cổ phần Chứng khoán Kiến Thiết Việt Nam (CSI), những thông tin sử dụng trong báo cáo được thu thập từ những nguồn đáng tin cậy và CSI không chịu trách nhiệm về tính chính xác của chúng. Các nhận định trong bản báo cáo này dựa trên cơ sở phân tích chi tiết và cẩn thận, theo đánh giá chủ quan của chúng tôi, là hợp lý trong thời điểm đưa ra báo cáo, các nhận định trong báo cáo này có thể thay đổi bất kỳ lúc nào mà không báo trước. Báo cáo này không nên được diễn giải như một đề nghị mua hay bán bất cứ một cổ phiếu nào. CSI sẽ không chịu trách nhiệm đối với tất cả hay bất kỳ thiệt hại nào hoặc sự kiện bị coi là thiệt hại đối với việc sử dụng toàn bộ thông tin hoặc ý kiến của báo cáo này. Báo cáo này không được phép sao chép, tái bản bởi bất kỳ cá nhân hoặc tổ chức nào khi chưa được phép của CSI.

TRỤ SỞ CHÍNH: Tầng 11, Tòa nhà TNR, 54A Nguyễn Chí Thanh, Phường Láng Thượng, Quận Đống Đa, Hà Nội

CHI NHÁNH: Tầng 20, Tòa nhà TNR, 180 - 192 Nguyễn Công Trứ, Phường Nguyễn Thái Bình, Quận 1, Hồ Chí Minh


Liên hệ: + 84 24 3926 0099 | **Website:** <https://www.vncsi.com.vn>

 024 3926 0099

 0886998288

 online@vncsi.com.vn

 **Hà Nội:** Tầng 11, toà TNR Tower, 54A Nguyễn Chí Thanh, Phường Láng Thượng, Quận Đống Đa, Thành phố Hà Nội

 **HCM:** Tầng 20, Tòa nhà TNR, 180 – 192 Nguyễn Công Trứ, Phường Nguyễn Thái Bình, Quận 1, Thành phố Hồ Chí Minh