

**NGÀY 14/02/2025**

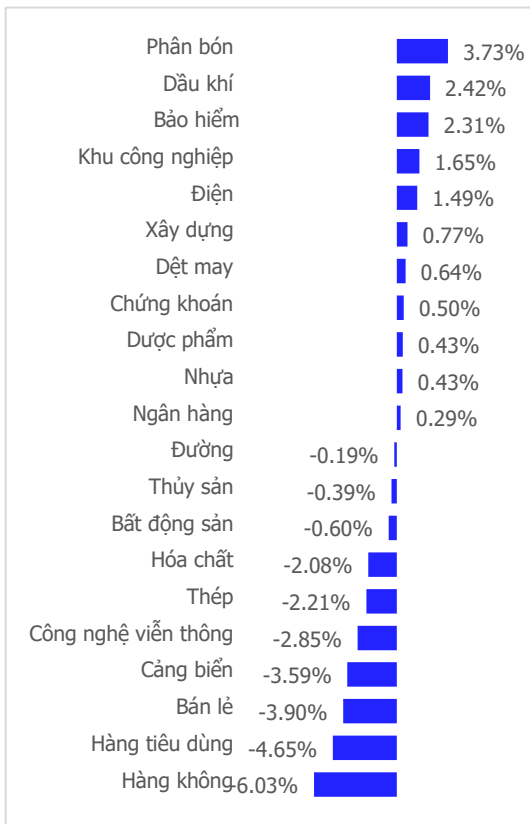
**VƯỢT LÊN "HÀNG RÀO THUẾ QUAN", VN-INDEX CÓ TUẦN TĂNG ĐIỂM THỨ 4 LIÊN TIẾP**

Tổng quan	Giá trị	Thay đổi
Vn-Index	1,276.08	0.45%
KLGD (triệu CP)	610.02	31.61%
Giá trị (tỉ)	14,833.15	26.72%
HNXIndex	231.22	0.74%
KLGD (triệu CP)	76.37	69.46%
Giá trị (tỉ)	1,218.92	62.96%

Khối ngoại	HSX	HNX
Mua (tỉ)	1,531.29	88.93
Bán (tỉ)	1,709.39	86.59
GT ròng (tỉ)	-178.11	2.34

Nguồn: Fiin, CSI tổng hợp

**Thay đổi giá trong tuần**



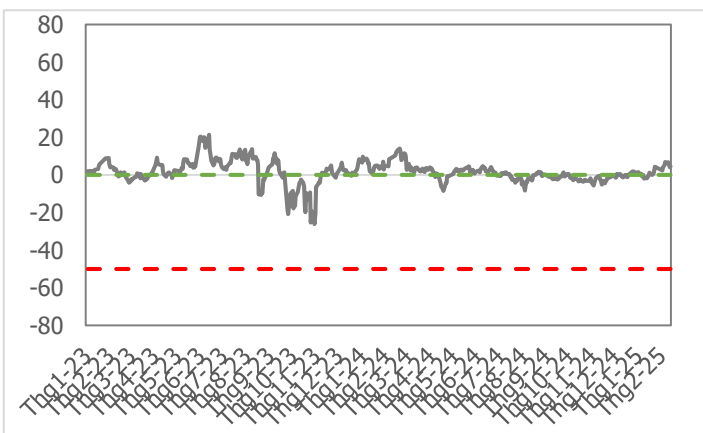
**Điểm nhân giao dịch**

- Vượt qua mọi nỗi lo về thuế quan và lạm phát tăng trở lại, thị trường có tuần ngược dòng ấn tượng nổi dài đà tăng điểm tuần thứ 4 liên tiếp. Chỉ số VN-Index trải qua tuần giao dịch không hề dễ dàng với 3/5 phiên tăng điểm. Đòn thuế quan của Mỹ đối với sản phẩm nhôm và thép giá rẻ 1 đòn phủ đầu mạnh lên thị trường ngay trong phiên giao dịch đầu tuần. Chỉ số lao dốc gần 12 điểm cùng thanh khoản tăng vọt đẩy lên những nghi ngại của nhà đầu tư. Những phiên sau đó thị trường hồi phục trong trạng thái tương đối thận trọng với thanh khoản chỉ tương đương với mức bình quân 20 phiên. Bất ngờ lại diễn ra trong phiên giao dịch cuối tuần khi dòng tiền bất ngờ đổ vào thị trường kéo chỉ số lên ngưỡng 1,280 điểm trong phiên trước khi suy giảm nhẹ về cuối phiên. Đóng cửa tuần giao dịch từ 10/2-14/2, chỉ số VN-Index đóng cửa ở mức 1,276.08 điểm, tăng 0.88 điểm (+0.07%).
- Thanh khoản khớp lệnh có tuần khởi sắc thứ 4 liên tiếp, vượt 7.5% so với mức bình quân 20 tuần giao dịch. Lũy kế cả tuần giao dịch, thanh khoản bình quân trên sàn HSX đạt 570 triệu cổ phiếu (+3.24%), tương đương 14,167 tỷ đồng (+1.03%) về giá trị giao dịch.
- Độ mở thị trường có 1 tuần giảm co tương đối cân bằng với 11/21 nhóm ngành tăng điểm. Dẫn dắt đà hồi phục của thị trường và tâm lý giao dịch trong tuần qua là các nhóm ngành như: Phân bón (+3.73%), Dầu khí (+2.42%), Bảo hiểm (+2.31%), BĐS KCN (+1.65%),... Ở chiều ngược lại, áp lực điều chỉnh phủ bóng lên các nhóm ngành: Hàng không (-6.03%), Hàng tiêu dùng (-4.65%), Bán lẻ (-3.90%),...
- Khối ngoại có tuần bán ròng trọn vẹn thứ 2 liên tiếp trên sàn HSX với giá trị giao dịch đạt -1,842 tỷ đồng. Tâm điểm bán ròng của khối ngoại trong tuần qua là nhóm cổ phiếu vốn hóa lớn như: MWG (-551 tỷ đồng), VNM (-423 tỷ đồng), VCB (-202 tỷ đồng),... Ở chiều mua ròng, nhóm nhà đầu tư ngoại gia tăng tỷ trọng một số mã: MSN (+194 tỷ đồng), VCG (+115 tỷ đồng), OCB (+89 tỷ đồng),...

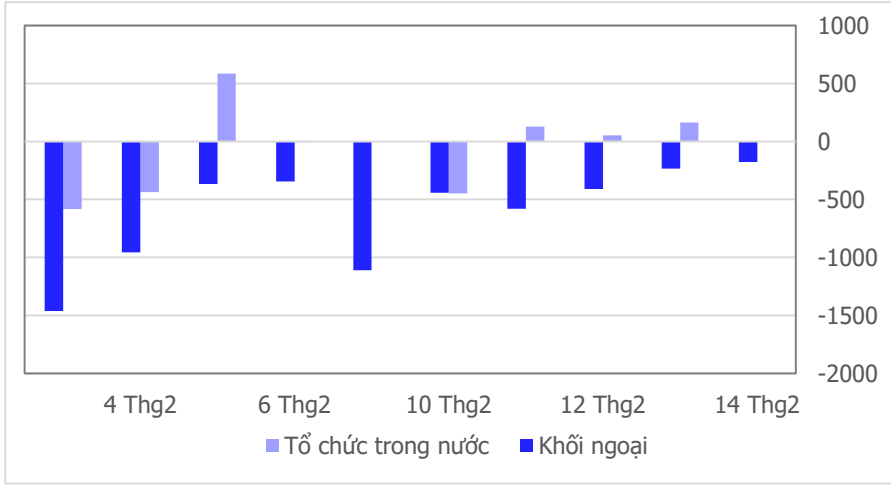
**Quan điểm thị trường**

- Tín hiệu khá tích cực trong phiên giao dịch cuối tuần khi VN-Index có phiên tăng thứ 2 liên tiếp với thanh khoản cải thiện đáng kể. Điều đáng chú ý nữa là VN-Index tạo khoảng Gap tăng giá vượt ngưỡng 1,275 điểm với khối lượng bùng nổ, tăng mạnh (+27.6%) so với mức bình quân 20 phiên. Điểm trừ là đà tăng có phần thu hẹp so với mức cao nhất (1,280.6 điểm) được thiết lập trong phiên, nhưng cũng là tín hiệu cho thấy dòng tiền lớn có chiều hướng gia tăng. Xét trên biểu đồ tuần, VN-Index chỉ có mức tăng nhẹ (+0.07%) khi kết tuần, nhưng vẫn là yếu tố tích cực khi trong tuần thị trường đã có nhịp test về vùng hỗ trợ quanh mốc 1,260 điểm để tích lũy thêm động lượng và đảo chiều tăng điểm sau đó, củng cố cho xu hướng tăng đã được thiết lập trong 3 tuần tăng điểm trước. Xác suất cao là VN-Index sẽ tiếp tục xu hướng tăng trong tuần tiếp theo, nhưng không loại trừ khả năng sẽ có phiên tăng/giảm đan xen để test khoảng "Gap tăng giá (1,270 - 1,274) điểm" trong phiên cuối tuần hôm nay rồi mới quay lại xu hướng chính để hướng tới mốc kháng cự 1,300 điểm.
- Chúng tôi tiếp tục kiên trì với quan điểm nắm giữ danh mục và tận dụng các nhịp rung lắc của thị trường chung để gia tăng thêm tỷ trọng ở các mã cổ phiếu đang có lợi nhuận.
- Một số cổ phiếu bút phá đáng chú ý trong phiên hôm nay: GVR, HVN, PVD...

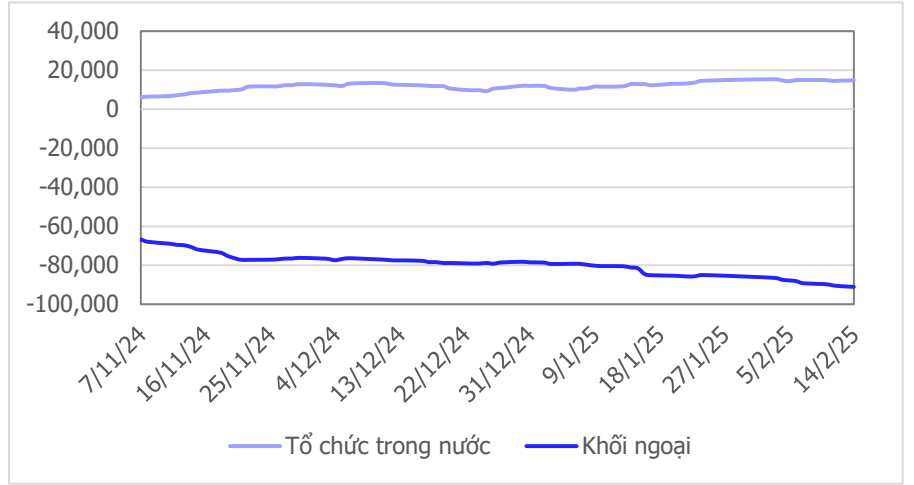
**Tâm lý thị trường**



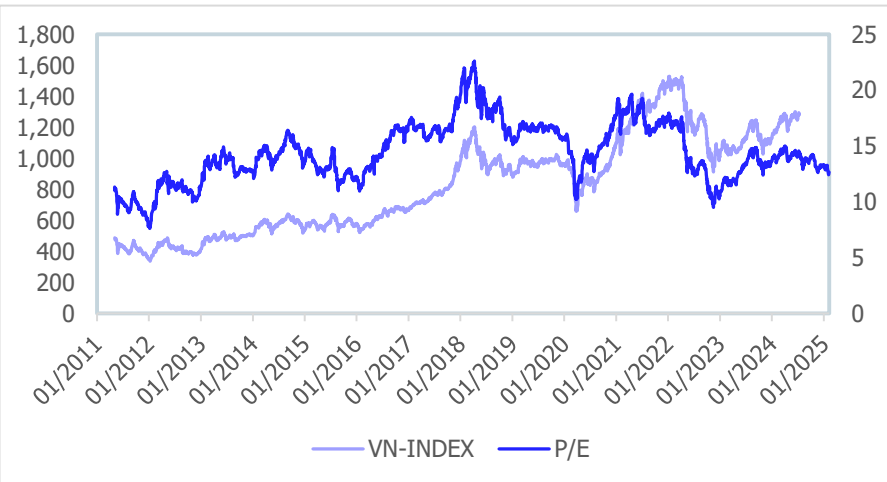
**Giao dịch tổ chức trong nước và khối ngoại 10 phiên (tỉ)**



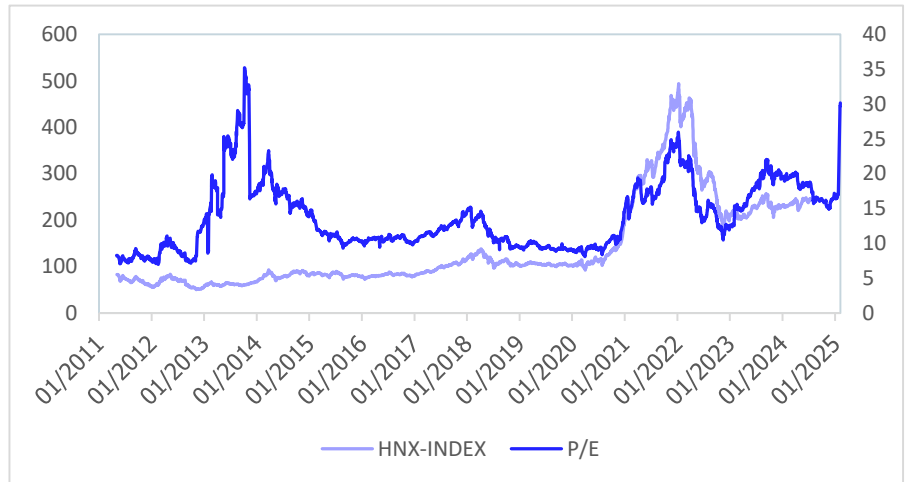
**Lũy kế tổ chức trong nước và khối ngoại 3 tháng gần đây (tỉ)**



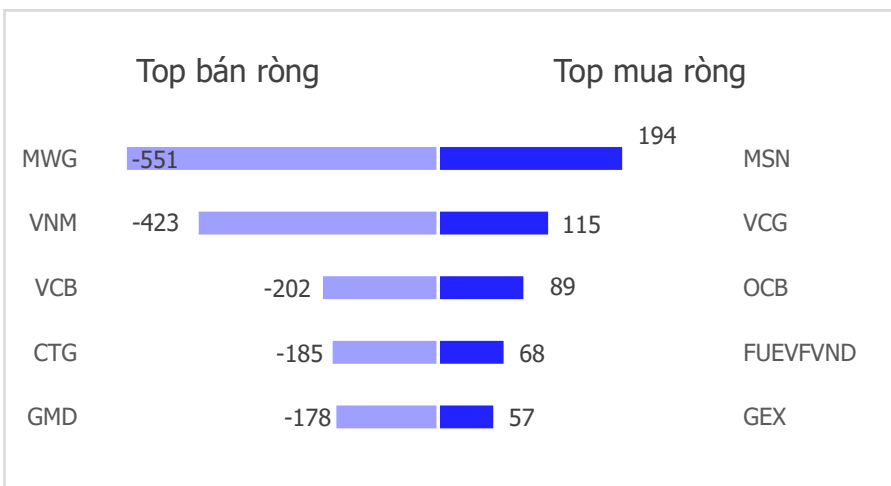
**VN Index - PE lịch sử**



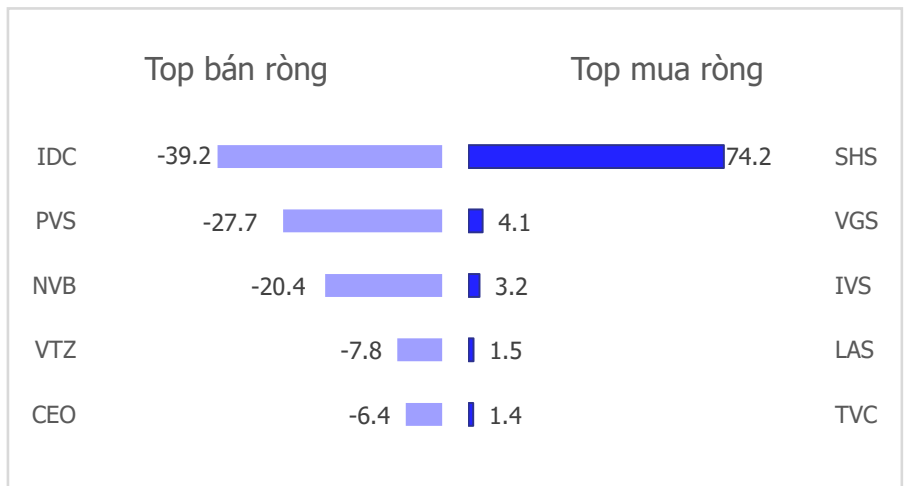
**HNX Index - PE lịch sử**



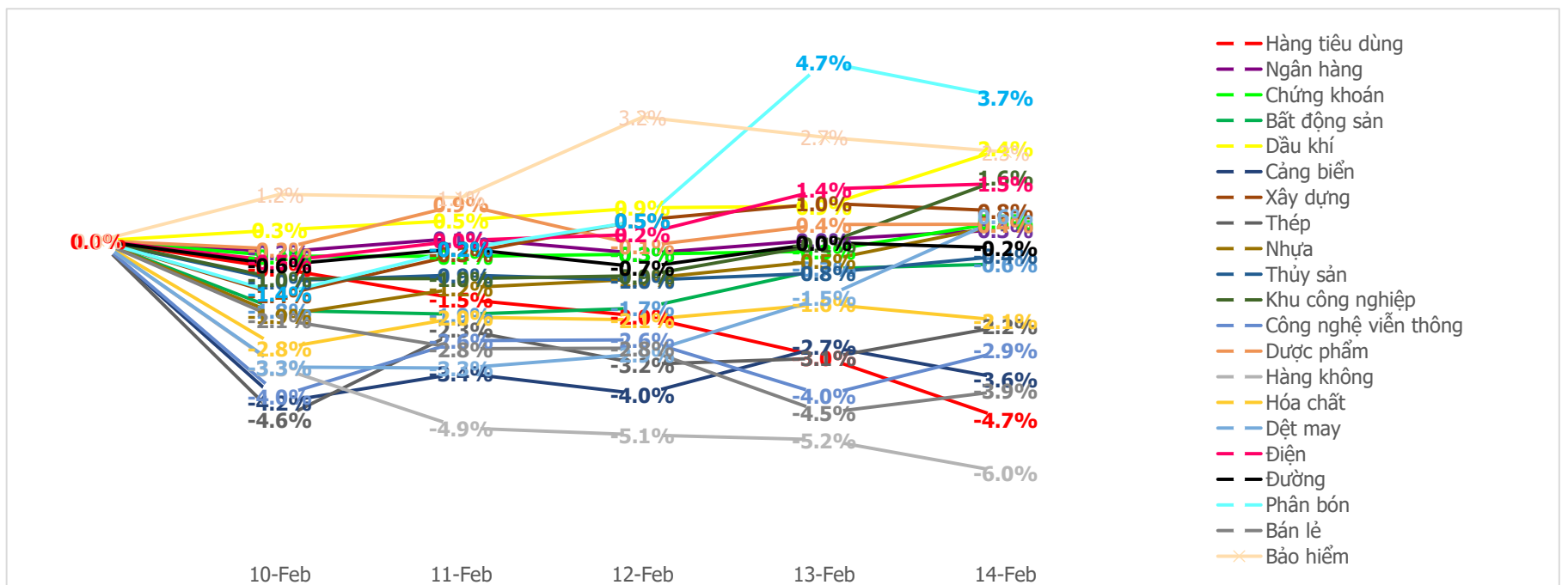
**Mua bán ròng khối ngoại HSX 5 phiên gần nhất (tỉ)**



**Mua bán ròng khối ngoại HNX 5 phiên gần nhất (tỉ)**



**Diễn biến giao dịch theo nhóm ngành lũy kế 5 phiên gần nhất**



## Khuyến nghị theo phân tích kỹ thuật



## PVD - Tổng CTCP Khoan và Dịch vụ Khoan Dầu khí

Tổng Công ty Cổ phần Khoan và Dịch vụ Khoan Dầu khí công bố kết quả kinh doanh năm 2024 với doanh thu hợp nhất đạt 9,264 tỷ đồng (+63.9% svck) và lợi nhuận sau thuế hợp nhất đạt 692 tỷ đồng (+27.4% svck), lần lượt vượt 45% và 64% kế hoạch cả năm. Đây cũng là mức lợi nhuận cao nhất trong vòng 9 năm qua của PV Drilling. Trên biểu đồ kỹ thuật, giá cổ phiếu PVD bật tăng mạnh từ nền hỗ trợ với thanh khoản cao. Chúng tôi khuyến nghị NĐT giải ngân tại:

- Vùng mua: 24,250
- Giá mục tiêu: 27,000
- Giá cắt lỗ: 23,000

## LIÊN HỆ TRUNG TÂM NGHIÊN CỨU CSI

Email: [csi.research@vncsi.com](mailto:csi.research@vncsi.com)

Tel: (+84) 24 3926 0099 (109)

## Người thực hiện: Lương Văn Sơn

Chuyên viên Phân tích Kinh tế Vĩ mô và Thị trường Chứng khoán

Email: [sonlv@vncsi.com.vn](mailto:sonlv@vncsi.com.vn)

**Hệ Thống Khuyến Nghị:** Hệ thống khuyến nghị của CTCP Chứng khoán Kiến Thiết Việt Nam (CSI) được xây dựng dựa trên mức chênh lệch của giá mục tiêu 12 tháng và giá cổ phiếu trên thị trường tại thời điểm đánh giá.

Xếp hạng	Khi (giá mục tiêu – giá hiện tại)/giá hiện tại
MUA	$\geq 20\%$
KHẢ QUAN	Từ 10% đến 20%
PHÙ HỢP THỊ TRƯỜNG	Từ -10% đến +10%
KÉM KHẢ QUAN	Từ -10% đến - 20%
BÁN	$\leq -20\%$

**Tuyên bố miễn trách nhiệm:** Bản quyền thuộc về Công ty Cổ phần Chứng khoán Kiến Thiết Việt Nam (CSI), những thông tin sử dụng trong báo cáo được thu thập từ những nguồn đáng tin cậy và CSI không chịu trách nhiệm về tính chính xác của chúng. Các nhận định trong bản báo cáo này dựa trên cơ sở phân tích chi tiết và cẩn thận, theo đánh giá chủ quan của chúng tôi, là hợp lý trong thời điểm đưa ra báo cáo, các nhận định trong báo cáo này có thể thay đổi bất kỳ lúc nào mà không báo trước. Báo cáo này không nên được diễn giải như một đề nghị mua hay bán bất cứ một cổ phiếu nào. CSI sẽ không chịu trách nhiệm đối với tất cả hay bất kỳ thiệt hại nào hoặc sự kiện bị coi là thiệt hại đối với việc sử dụng toàn bộ thông tin hoặc ý kiến của báo cáo này. Báo cáo này không được phép sao chép, tái bản bởi bất kỳ cá nhân hoặc tổ chức nào khi chưa được phép của CSI.

**TRỤ SỞ CHÍNH:** Tầng 11, Tòa nhà TNR, 54A Nguyễn Chí Thanh, Phường Láng Thượng, Quận Đống Đa, Hà Nội

**CHI NHÁNH:** Tầng 20, Tòa nhà TNR, 180 - 192 Nguyễn Công Trứ, Phường Nguyễn Thái Bình, Quận 1, Hồ Chí Minh

Liên hệ: + 84 24 3926 0099 | Website: <https://www.vncsi.com.vn>

☎ 024 3926 0099

☎ 0886998288

✉ [online@vncsi.com.vn](mailto:online@vncsi.com.vn)

📍 Hà Nội: Tầng 11, toà TNR Tower, 54A Nguyễn Chí Thanh, Phường Láng Thượng, Quận Đống Đa, Thành phố Hà Nội

📍 HCM: Tầng 20, Tòa nhà TNR, 180 – 192 Nguyễn Công Trứ, Phường Nguyễn Thái Bình, Quận 1, Thành phố Hồ Chí Minh