

NGÀY 17/02/2025

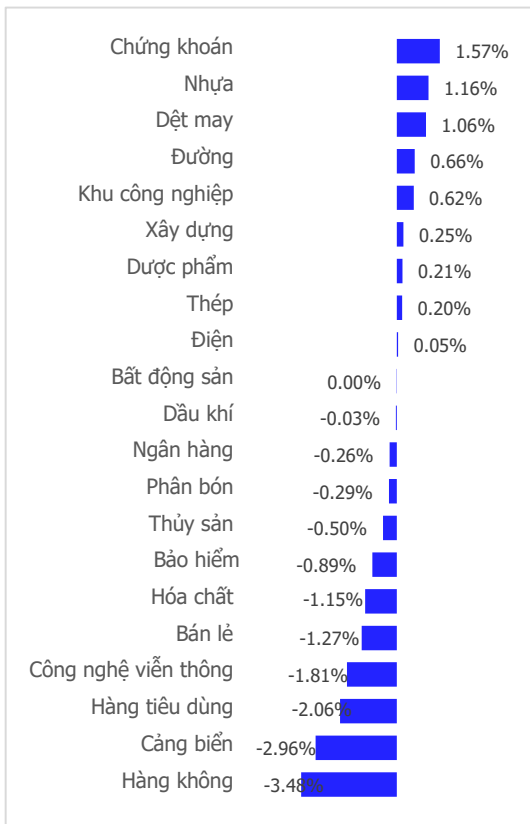
CHỐT LỜI CUỐI PHIÊN, VN-INDEX TRƯỢT DỐC HƠN 3 ĐIỂM

Tổng quan	Giá trị	Thay đổi
Vn-Index	1,272.72	-0.26%
KLGD (triệu CP)	816.44	33.77%
Giá trị (tỉ)	17,642.80	18.86%
HNXIndex	233.19	0.85%
KLGD (triệu CP)	78.93	3.35%
Giá trị (tỉ)	1,268.90	4.10%

Khoi ngoại	HSX	HNX
Mua (tỉ)	1,194.87	27.64
Bán (tỉ)	1,796.06	56.10
GT ròng (tỉ)	-601.19	-28.47

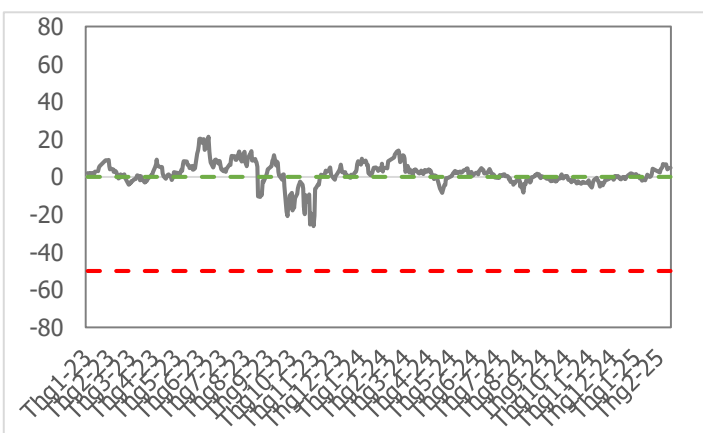
Nguồn: Fiin, CSI tổng hợp

Thay đổi giá trong tuần



Tâm lý thị trường

Bí quan **Hưng phấn**

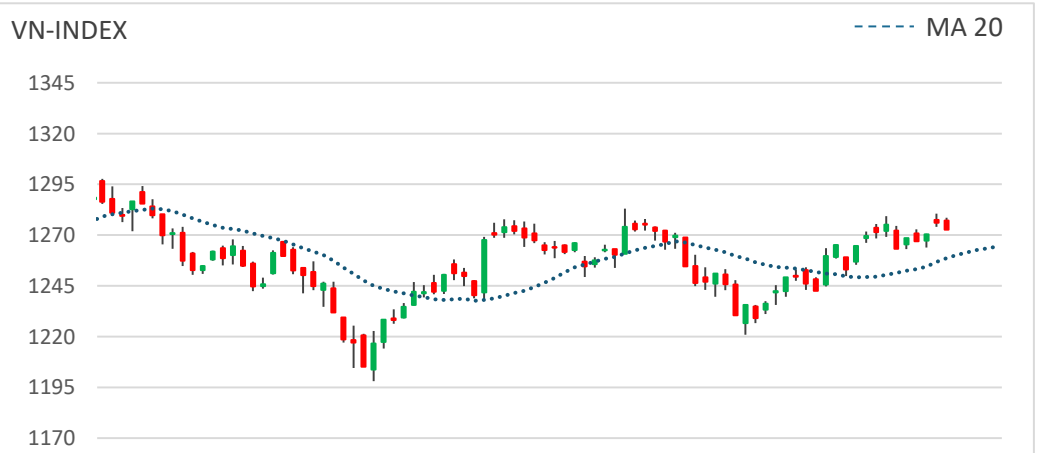


Điểm nhấn giao dịch

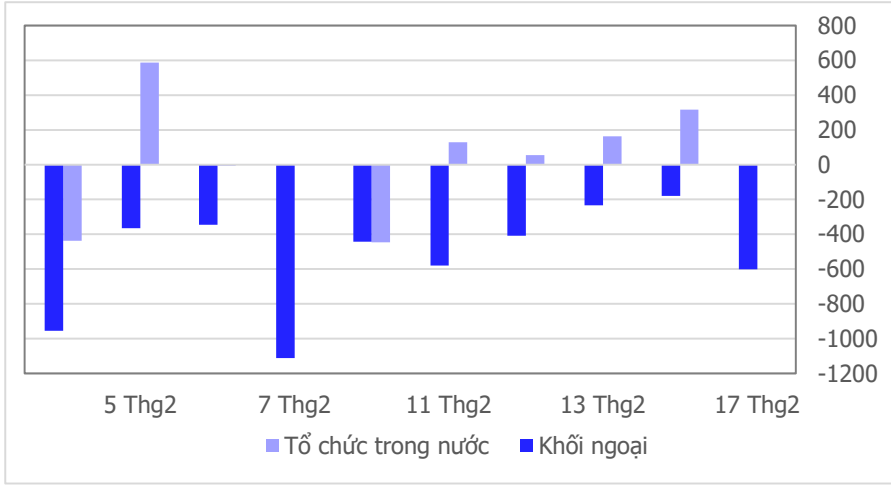
- Áp lực chốt lời ngắn hạn bất ngờ tăng mạnh trong những phút cuối phiên xóa tan hoàn toàn thành quả tăng điểm trong cả phiên trước đó. Chỉ số VN-Index khởi đầu tuần giao dịch mới không mấy thuận lợi khi đóng cửa ở mức thấp nhất phiên. Sắc xanh chiếm phần lớn thời gian khớp lệnh trong phiên song lại sụp đổ hoàn toàn khi áp lực bán tăng mạnh trong những phút cuối. Dòng tiền phiên hôm nay tiếp tục tập trung vào nhóm vốn hóa vừa và nhỏ cho thấy tâm lý tìm kiếm lợi nhuận ngắn hạn đang chi phối thị trường vì vậy những nhịp điều chỉnh chốt lời ngắn hạn là hệ quả tất yếu. Nhóm cổ phiếu blue-chips vận động tương đối kém sắc ngay từ đầu phiên và cũng là tác nhân châm ngòi cho làn sóng điều chỉnh cuối phiên. Đóng cửa phiên giao dịch ngày 17/2, chỉ số VN-Index đóng cửa ở mức 1,272.72 điểm, giảm 3.36 điểm (-0.26%), đóng cửa ở mức thấp nhất phiên.
- Thanh khoản khớp lệnh thị trường tăng vọt trong phiên chiều, vượt +49.2% so với mức bình quân 20 phiên giao dịch. Lũy kế cuối phiên giao dịch, thanh khoản trên sàn HSX đạt 816 triệu cổ phiếu (+33.77%), tương đương 17,642 tỷ đồng (+18.86%) về giá trị giao dịch.
- Độ mở thị trường dần hụt hơi trong phiên chiều với 12/21 nhóm ngành điều chỉnh. Gây áp lực lớn lên thị trường và tâm lý giao dịch trong phiên hôm nay là các nhóm ngành như: Hàng không (-3.48%), Cảng biển (-2.96%), Thực phẩm tiêu dùng (-2.06%), Công nghệ viễn thông (-1.81%),... Ở chiều ngược lại, một số nhóm ngành ngược dòng tăng điểm bao gồm: Chứng khoán (+1.57%), Nhựa (+1.16%), Dệt may (+1.06%),...
- Khối ngoại bán ròng -601 tỷ đồng ngay đầu tuần, nối dài đà bán ròng phiên thứ 11 liên tiếp trên sàn HSX. Tâm điểm bán ròng của khối ngoại trong phiên hôm nay là nhóm cổ phiếu vốn hóa lớn như: MWG (-162 tỷ đồng), VNM (-101 tỷ đồng), HDB (-73 tỷ đồng),... Ở chiều mua ròng, nhóm nhà đầu tư ngoại gia tăng tỷ trọng một số mã: HPG (+54 tỷ đồng), EIB (+53 tỷ đồng), SHB (+45 tỷ đồng),...

Quan điểm thị trường

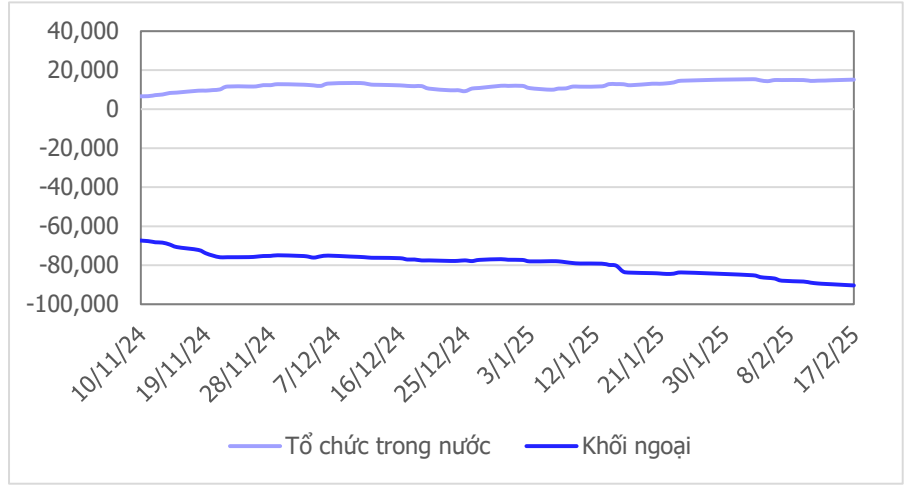
- VN-Index đóng cửa giảm điểm trong phiên giao dịch đầu tuần mới. Thanh khoản dâng cao với khối lượng khớp lệnh cao nhất từ đầu năm 2025 đến nay và tăng mạnh so mức trung bình 20 phiên (+49.2%). Áp lực bán bất ngờ dâng cao trong phiên chiều tại nhiều nhóm ngành (12/21 nhóm ngành giảm giá) khiến VN-Index đóng cửa ở mức thấp nhất ngày. Phiên giảm hôm nay xét về biên độ không lớn, nhưng điểm đáng chú ý là thanh khoản tăng mạnh cho thấy áp lực chốt lời là rất lớn và khả năng sẽ tiếp diễn trong phiên tới để test lại ngưỡng 1,270 điểm. Xu hướng tăng điểm theo quan điểm của chúng tôi là chưa bị bẻ và phiên giảm hôm nay mang nhiều yếu tố của nhịp chỉnh kỹ thuật. Nhịp chỉnh có thể kéo VN-Index về vùng hỗ trợ (1,260 - 1,270) điểm và tại vùng này chúng tôi ưu tiên vị thế gia tăng tỷ trọng ở các mã đang có lợi nhuận trong danh mục.



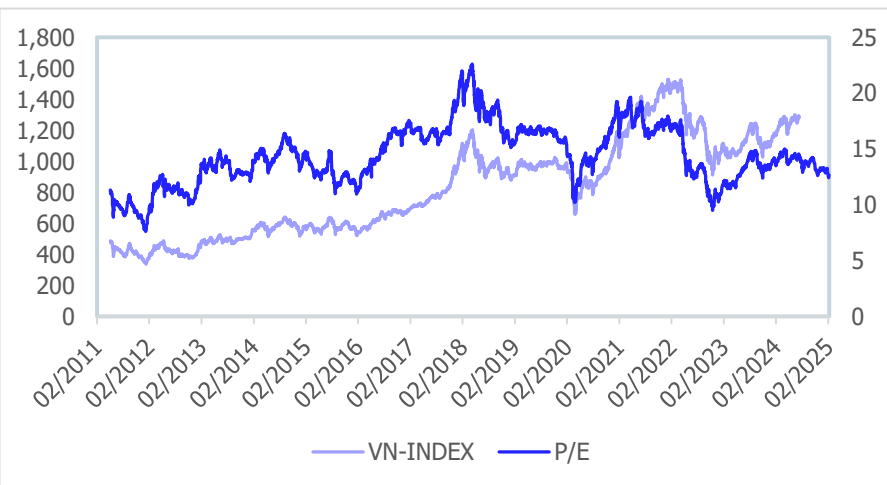
Giao dịch tổ chức trong nước và khối ngoại 10 phiên (tỉ)



Lũy kế tổ chức trong nước và khối ngoại 3 tháng gần đây (tỉ)



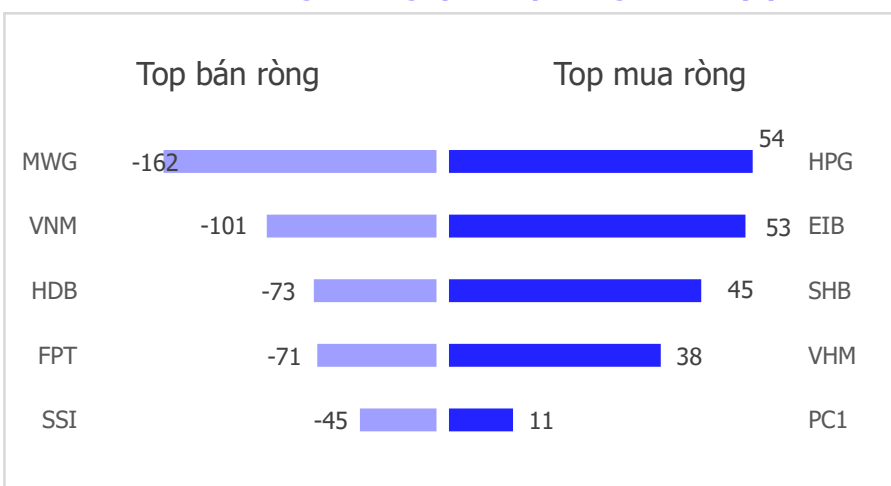
VN Index - PE lịch sử



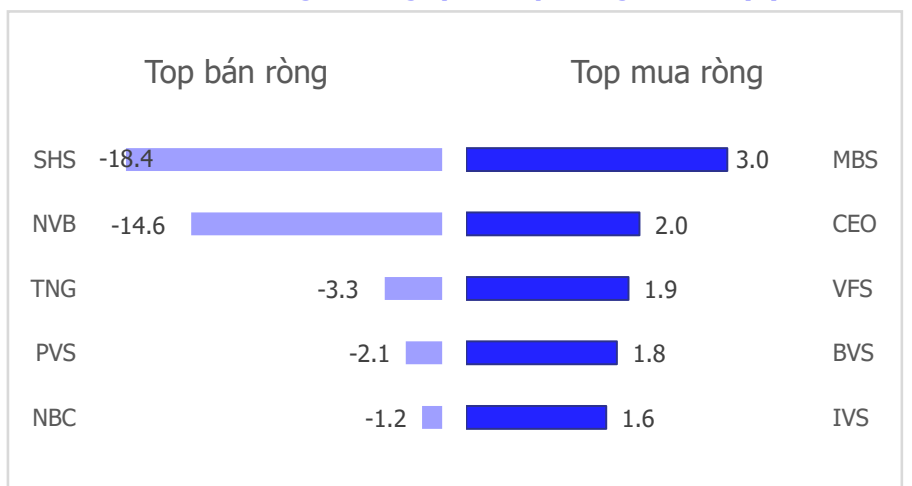
HNX Index - PE lịch sử



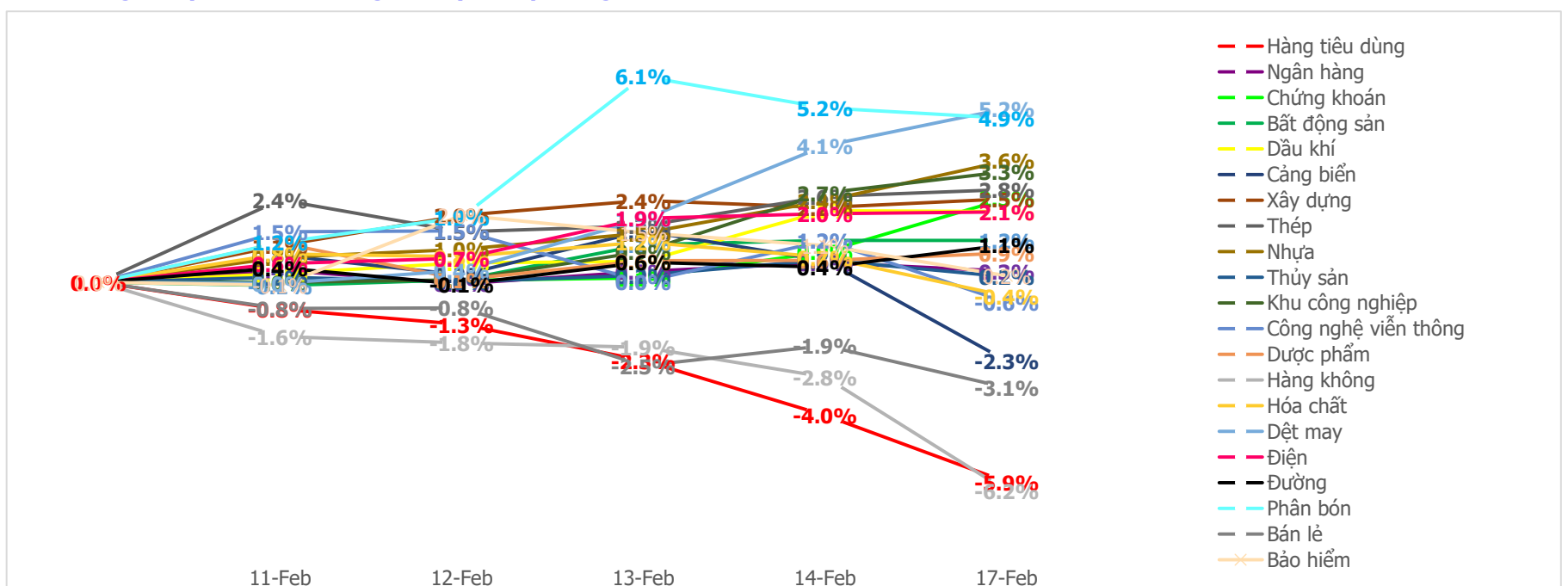
Mua bán ròng khối ngoại HSX phiên gần nhất (tỉ)



Mua bán ròng khối ngoại HNX phiên gần nhất (tỉ)



Diễn biến giao dịch theo nhóm ngành lũy kế 5 phiên gần nhất



LIÊN HỆ TRUNG TÂM NGHIÊN CỨU CSI

Email: csi.research@vncsi.com

Tel: (+84) 24 3926 0099 (109)

Người thực hiện: Lương Văn Sơn

Chuyên viên Phân tích Kinh tế Vĩ mô và Thị trường Chứng khoán

Email: sonlv@vncsi.com.vn

Hệ Thống Khuyến Nghị: Hệ thống khuyến nghị của CTCP Chứng khoán Kiến Thiết Việt Nam (CSI) được xây dựng dựa trên mức chênh lệch của giá mục tiêu 12 tháng và giá cổ phiếu trên thị trường tại thời điểm đánh giá.

Xếp hạng	Khi (giá mục tiêu – giá hiện tại)/giá hiện tại
MUA	$\geq 20\%$
KHẢ QUAN	Từ 10% đến 20%
PHÙ HỢP THỊ TRƯỜNG	Từ -10% đến +10%
KÉM KHẢ QUAN	Từ -10% đến - 20%
BÁN	$\leq -20\%$

Tuyên bố miễn trách nhiệm: Bản quyền thuộc về Công ty Cổ phần Chứng khoán Kiến Thiết Việt Nam (CSI), những thông tin sử dụng trong báo cáo được thu thập từ những nguồn đáng tin cậy và CSI không chịu trách nhiệm về tính chính xác của chúng. Các nhận định trong bản báo cáo này dựa trên cơ sở phân tích chi tiết và cẩn thận, theo đánh giá chủ quan của chúng tôi, là hợp lý trong thời điểm đưa ra báo cáo, các nhận định trong báo cáo này có thể thay đổi bất kỳ lúc nào mà không báo trước. Báo cáo này không nên được diễn giải như một đề nghị mua hay bán bất cứ một cổ phiếu nào. CSI sẽ không chịu trách nhiệm đối với tất cả hay bất kỳ thiệt hại nào hoặc sự kiện bị coi là thiệt hại đối với việc sử dụng toàn bộ thông tin hoặc ý kiến của báo cáo này. Báo cáo này không được phép sao chép, tái bản bởi bất kỳ cá nhân hoặc tổ chức nào khi chưa được phép của CSI.

TRỤ SỞ CHÍNH: Tầng 11, Tòa nhà TNR, 54A Nguyễn Chí Thanh, Phường Láng Thượng, Quận Đống Đa, Hà Nội

CHI NHÁNH: Tầng 20, Tòa nhà TNR, 180 - 192 Nguyễn Công Trứ, Phường Nguyễn Thái Bình, Quận 1, Hồ Chí Minh


Liên hệ: + 84 24 3926 0099 | **Website:** <https://www.vncsi.com.vn>

 024 3926 0099

 0886998288

 online@vncsi.com.vn

 **Hà Nội:** Tầng 11, toà TNR Tower, 54A Nguyễn Chí Thanh, Phường Láng Thượng, Quận Đống Đa, Thành phố Hà Nội

 **HCM:** Tầng 20, Tòa nhà TNR, 180 – 192 Nguyễn Công Trứ, Phường Nguyễn Thái Bình, Quận 1, Thành phố Hồ Chí Minh