

NGÀY 07/03/2025

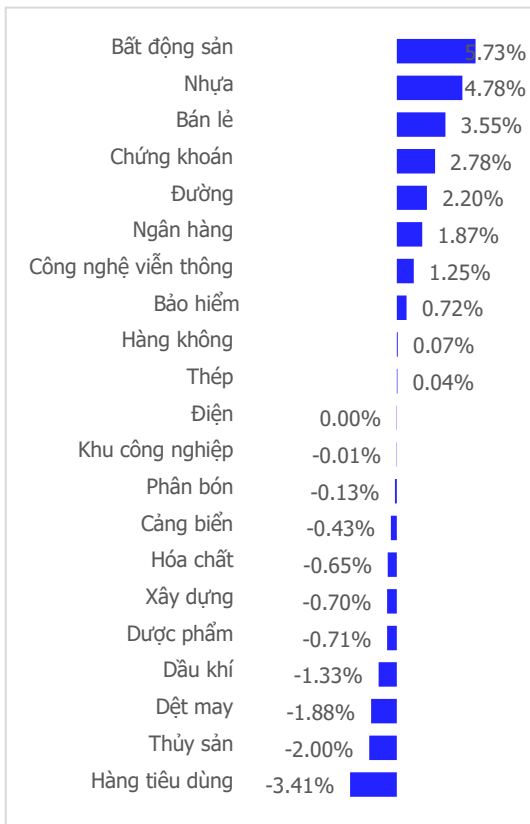
VƯỢT NGÀN CHÔNG GAI, VN-INDEX THIẾT LẬP TUẦN TĂNG ĐIỂM THỨ 7 LIÊN TIẾP

Tổng quan	Giá trị	Thay đổi
Vn-Index	1,326.05	0.59%
KLGD (triệu CP)	890.01	-11.59%
Giá trị (tỉ)	20,729.09	-7.56%
HNXIndex	238.41	0.17%
KLGD (triệu CP)	80.28	4.98%
Giá trị (tỉ)	1,406.06	-0.76%

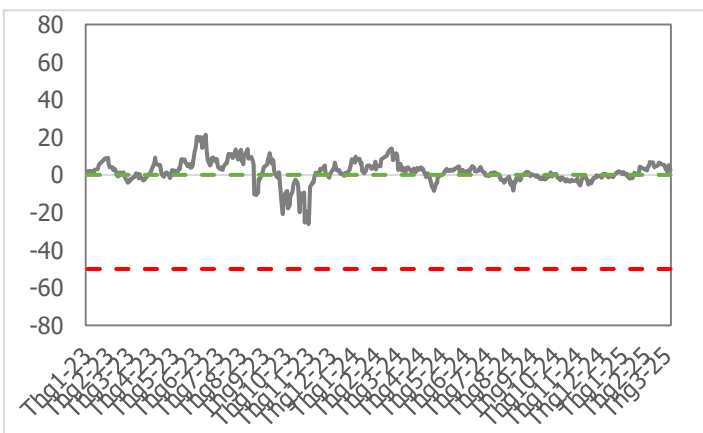
Khoi ngoại	HSX	HNX
Mua (tỉ)	2,067.70	32.29
Bán (tỉ)	2,213.68	63.60
GT ròng (tỉ)	-145.98	-31.31

Nguồn: Fiin, CSI tổng hợp

Thay đổi giá trong tuần



Tâm lý thị trường

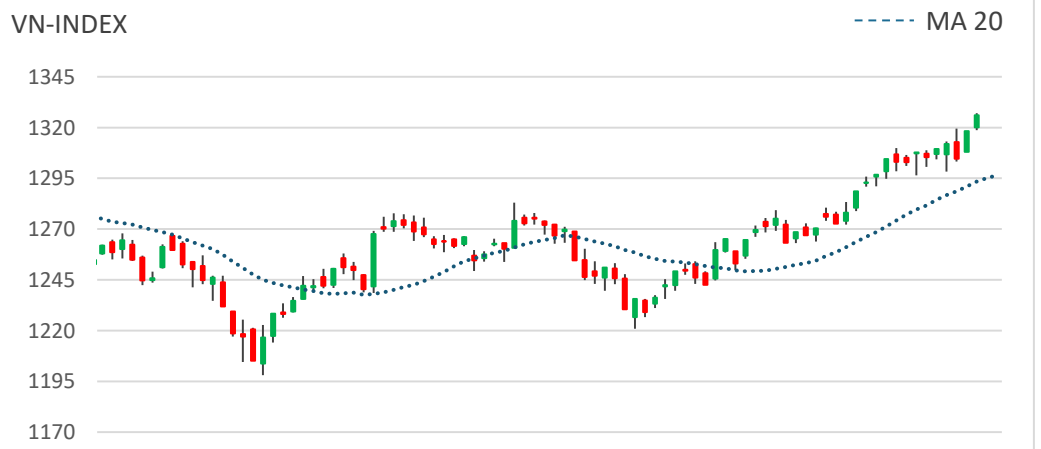


Điểm nhận giao dịch

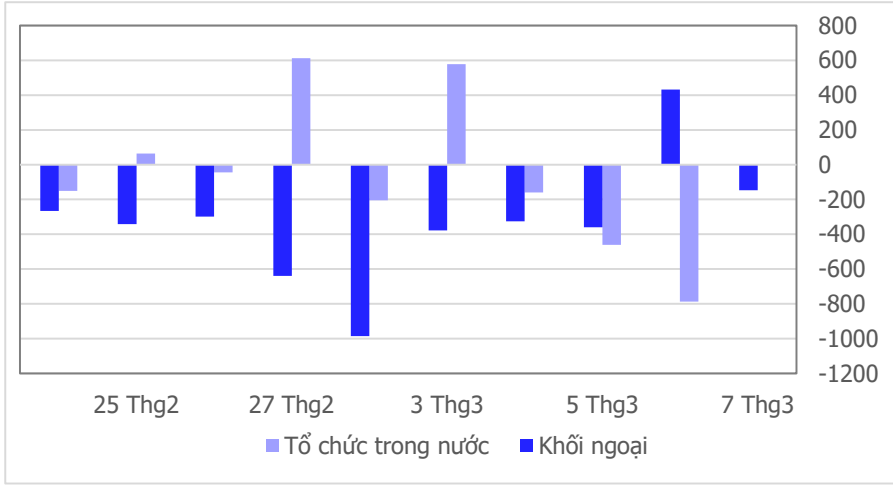
- Tiếp tục là một tuần giao dịch rất khởi sắc của chứng trường Việt với tuần tăng điểm thứ 7 liên tiếp. Dù gặp phải áp lực chốt lời rất mạnh trong ngày giao dịch thứ 4 (05/03/2025) trước những diễn biến xấu của thị trường tài chính thế giới, nhưng với những thông tin tích cực từ vĩ mô khi NHNN (SBV) phát đi thông điệp hỗ trợ lãi suất hỗ trợ tăng trưởng. Cụ thể (SBV) đã giảm lãi suất phát hành tín phiếu từ 4.0% xuống còn 3.1%/năm (ngày 4/3/2025), đồng thời giảm dần khối lượng chào thầu và dùng hạn kênh tín phiếu vào ngày 05/03/2025. Bên cạnh đó, (SBV) cung ứng thanh khoản, bơm tiền dài kỳ hạn hơn trên kênh OMO, lên đến 91 ngày đã giúp tâm lý của nhà đầu tư lạc quan hơn và có sự bứt phá đảo chiều trong ngày giao dịch thứ 5 (06/3/2025). Kết thúc tuần giao dịch từ 03/03-07/03, chỉ số VN-Index tăng mạnh 20.69 điểm (+1.59%) lên mức 1,326.05 điểm.
- Thanh khoản có tuần tăng tốc thứ 6 liên tiếp và thiết lập mức đỉnh mới trong tuần vừa. Lũy kế đến cuối tuần, khối lượng khớp lệnh trên HSX đạt 4.4 tỷ cổ phiếu, tăng (+11,3%) so với tuần trước và vượt (+62.3%) so với mức trung bình 20 tuần.
- Dù tăng mạnh và bứt phá về điểm số trong tuần, song sự phân hóa đã dần xuất hiện trên các nhóm ngành và có tín hiệu xuất hiện nhiều nhóm ngành điều chỉnh hơn (chỉ còn 10/21 nhóm ngành tăng điểm). Tuy vậy dòng tiền tăng điểm vẫn ưu tiên chọn nhóm cổ phiếu vốn hóa lớn và có độ nhạy cao với thị trường như: Ngân hàng (+1.87%), Chứng khoán (+2.78%), Bán lẻ (+3.55%), BĐS Dân cư (+5.73%)... nên VN-Index tiếp tục có tuần bứt phá. Ở chiều ngược lại, sắc đỏ dù chiếm ưu thế về số lượng, nhưng chỉ hiện diện ở các nhóm vốn hóa nhỏ như: Phân bón (-0.13%), Dệt may (-1.88%), Thủy sản (-2.0%)...
- Dù thị trường bứt phá mạnh mẽ, song nhà đầu tư nước ngoài vẫn duy trì đà bán ròng ưu thích của mình. Trong tuần qua, khối ngoại tiếp tục có tuần bán ròng mạnh với giá trị bán ròng đạt 1,043 tỷ đồng. Giá trị bán ròng trong tuần qua tập trung chủ yếu ở các mã: TPB (-614 tỷ đồng), FPT (-222 tỷ đồng), NLG (-170 tỷ đồng), GMD (-135 tỷ đồng)... Ở chiều ngược lại, khối ngoại mua ròng ở một số mã như: MWG (+426 tỷ đồng), VHM (+348 tỷ đồng), VCI (+334 tỷ đồng), HPG (+246 tỷ đồng)...

Quan điểm thị trường

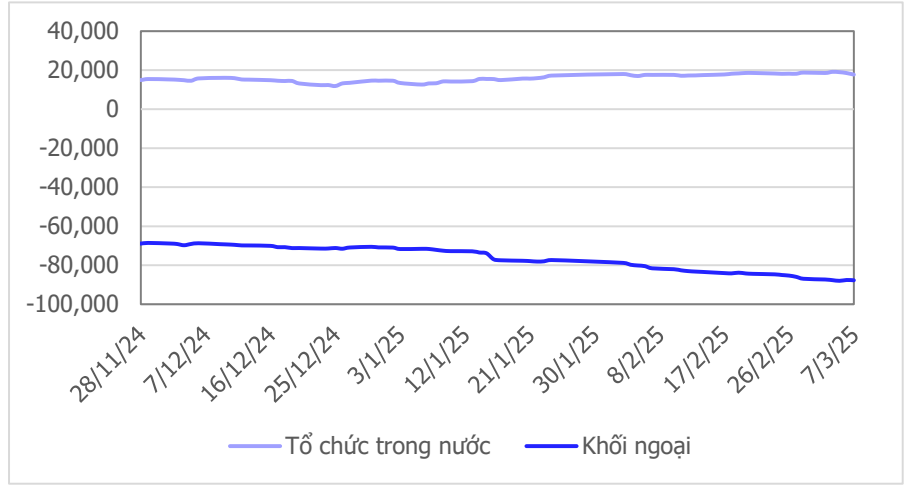
- VN-Index duy trì quán tính tăng điểm trong phiên giao dịch cuối tuần. Điểm đáng chú ý là VN-Index đã test thành công ngưỡng kháng cự cuối 1,327 điểm trong vùng kháng cự kỳ vọng (1,307 - 1,327) điểm với thanh khoản ở mức cao, khối lượng khớp lệnh vượt mức trung (+21.7%) so với mức trung bình 20 phiên. Xét trên biểu đồ tuần, VN-Index có tuần tăng điểm thứ 7 liên tiếp (+1.59%) với sự hỗ trợ rất đặc lực của thanh khoản. Khối lượng khớp lệnh tuần qua đã thiết lập mức đỉnh mới trong 2025, tăng vọt (+62.3%) so với mức trung bình 20 tuần cho thấy sự hưng phấn của giới đầu tư. Xu hướng tăng điểm tiếp tục áp đảo trong tuần tăng điểm vừa qua mà chưa xuất hiện một tín hiệu điều chỉnh đáng chú ý nào. Xu hướng tăng điểm này theo quan điểm của chúng tôi có thể kéo đến mốc kháng cự (1,360 - 1,365) điểm trong các tuần tới. Tuy nhiên ở mốc kháng cự 1,327 điểm thì khả năng xuất hiện nhịp chỉnh về vùng hỗ trợ (1,290 - 1,310) điểm là rất lớn. Vì vậy sau khoảng thời gian dài kiên nhẫn nắm giữ danh mục và ưu tiên chốt lời một phần danh mục tại ngưỡng 1,327 điểm thì tạm thời chúng tôi hạn chế việc mua mới. Nếu sự phấn chấn dâng cao, chúng ta có thể tiếp tục cân bán, việc mở vị thế mua lại cần chờ đợi VN-Index test ngưỡng hỗ trợ (1,290 - 1,310) điểm.



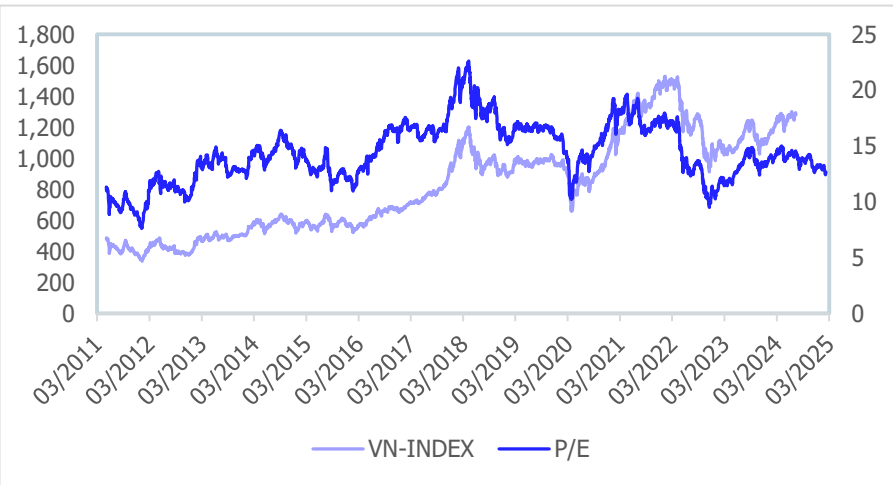
Giao dịch tổ chức trong nước và khối ngoại 10 phiên (tỉ)



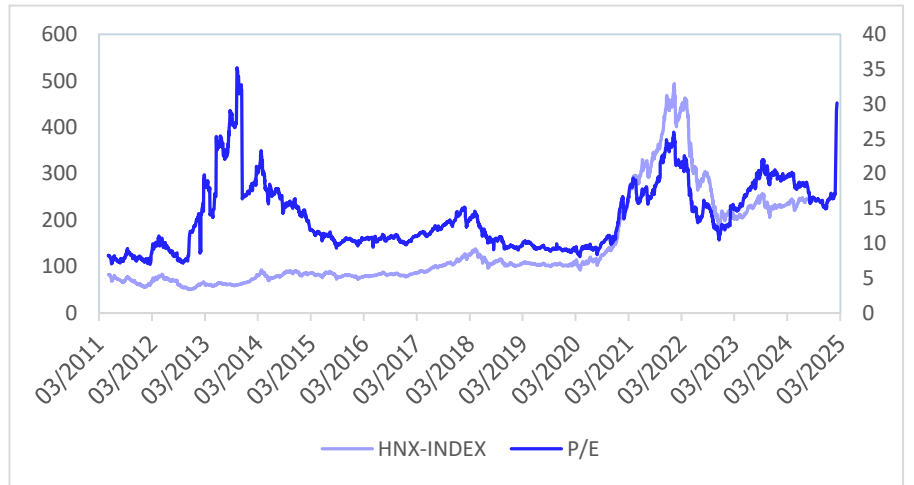
Lũy kế tổ chức trong nước và khối ngoại 3 tháng gần đây (tỉ)



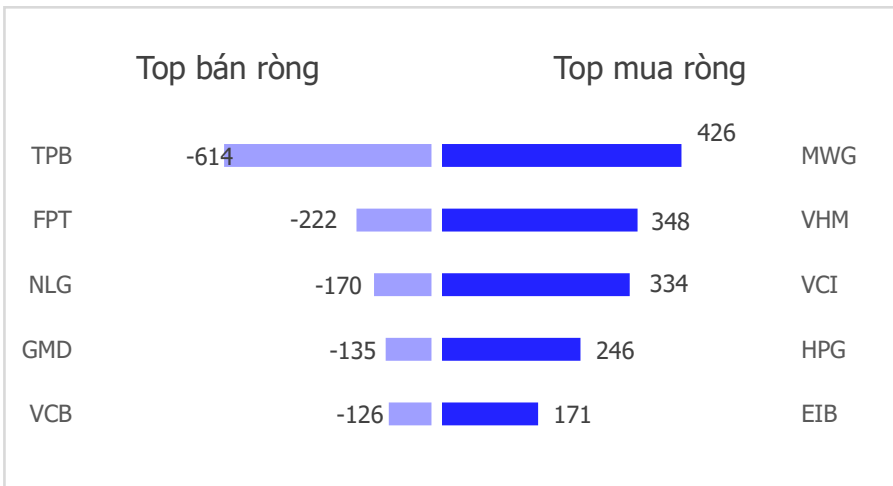
VN Index - PE lịch sử



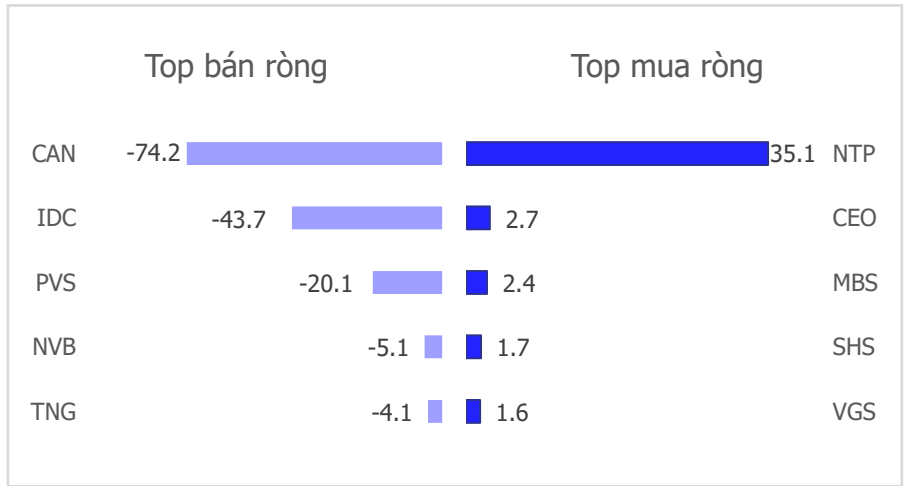
HNX Index - PE lịch sử



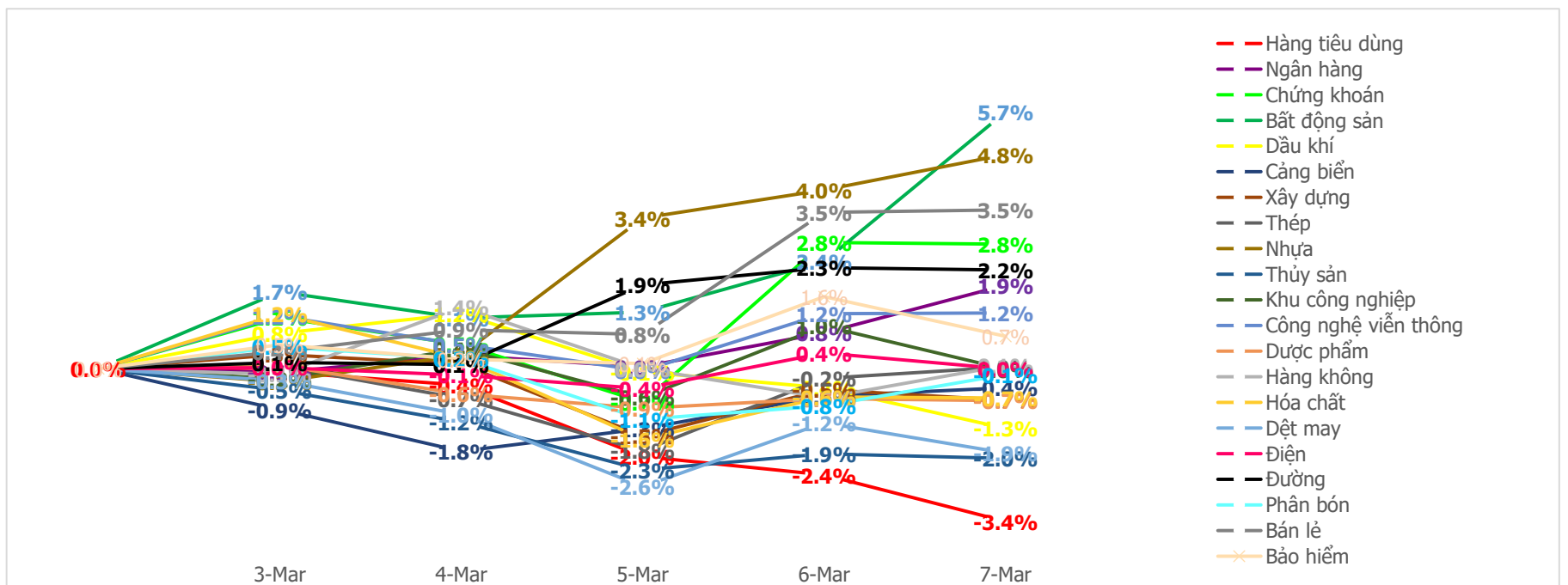
Mua bán ròng khối ngoại HSX 5 phiên gần nhất (tỉ)



Mua bán ròng khối ngoại HNX 5 phiên gần nhất (tỉ)



Diễn biến giao dịch theo nhóm ngành lũy kế 5 phiên gần nhất



LIÊN HỆ TRUNG TÂM NGHIÊN CỨU CSI

Email: csi.research@vncsi.com

Tel: (+84) 24 3926 0099 (109)

Người thực hiện: Lương Văn Sơn

Chuyên viên Phân tích Kinh tế Vĩ mô và Thị trường Chứng khoán

Email: sonlv@vncsi.com.vn

Hệ Thống Khuyến Nghị: Hệ thống khuyến nghị của CTCP Chứng khoán Kiến Thiết Việt Nam (CSI) được xây dựng dựa trên mức chênh lệch của giá mục tiêu 12 tháng và giá cổ phiếu trên thị trường tại thời điểm đánh giá.

Xếp hạng	Khi (giá mục tiêu – giá hiện tại)/giá hiện tại
MUA	$\geq 20\%$
KHẢ QUAN	Từ 10% đến 20%
PHÙ HỢP THỊ TRƯỜNG	Từ -10% đến +10%
KÉM KHẢ QUAN	Từ -10% đến - 20%
BÁN	$\leq -20\%$

Tuyên bố miễn trách nhiệm: Bản quyền thuộc về Công ty Cổ phần Chứng khoán Kiến Thiết Việt Nam (CSI), những thông tin sử dụng trong báo cáo được thu thập từ những nguồn đáng tin cậy và CSI không chịu trách nhiệm về tính chính xác của chúng. Các nhận định trong bản báo cáo này dựa trên cơ sở phân tích chi tiết và cẩn thận, theo đánh giá chủ quan của chúng tôi, là hợp lý trong thời điểm đưa ra báo cáo, các nhận định trong báo cáo này có thể thay đổi bất kỳ lúc nào mà không báo trước. Báo cáo này không nên được diễn giải như một đề nghị mua hay bán bất cứ một cổ phiếu nào. CSI sẽ không chịu trách nhiệm đối với tất cả hay bất kỳ thiệt hại nào hoặc sự kiện bị coi là thiệt hại đối với việc sử dụng toàn bộ thông tin hoặc ý kiến của báo cáo này. Báo cáo này không được phép sao chép, tái bản bởi bất kỳ cá nhân hoặc tổ chức nào khi chưa được phép của CSI.

TRỤ SỞ CHÍNH: Tầng 11, Tòa nhà TNR, 54A Nguyễn Chí Thanh, Phường Láng Thượng, Quận Đống Đa, Hà Nội

CHI NHÁNH: Tầng 20, Tòa nhà TNR, 180 - 192 Nguyễn Công Trứ, Phường Nguyễn Thái Bình, Quận 1, Hồ Chí Minh


Liên hệ: + 84 24 3926 0099 | **Website:** <https://www.vncsi.com.vn>

 024 3926 0099

 0886998288

 online@vncsi.com.vn

 **Hà Nội:** Tầng 11, toà TNR Tower, 54A Nguyễn Chí Thanh, Phường Láng Thượng, Quận Đống Đa, Thành phố Hà Nội

 **HCM:** Tầng 20, Tòa nhà TNR, 180 – 192 Nguyễn Công Trứ, Phường Nguyễn Thái Bình, Quận 1, Thành phố Hồ Chí Minh