

**NGÀY 11/03/2025**

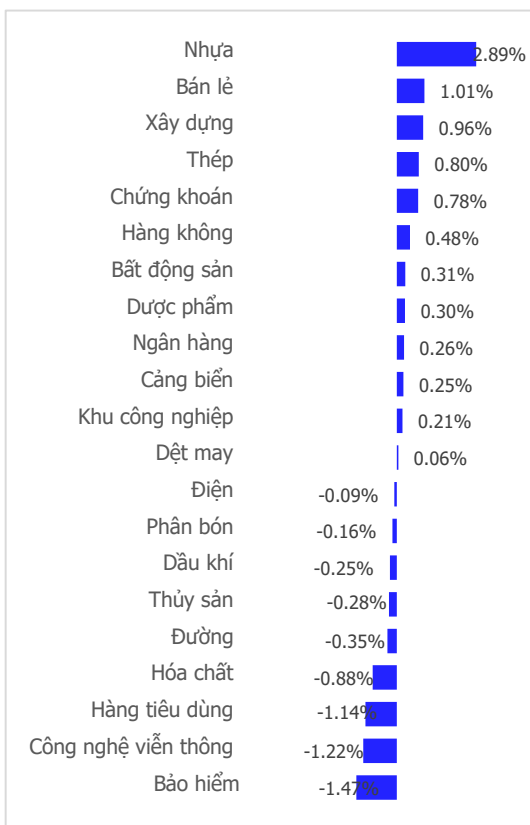
# "NGỌN HẢI ĐĂNG" VN-INDEX GIỮA BÃO LỬA CHỨNG KHOÁN TOÀN CẦU

Tổng quan	Giá trị	Thay đổi
Vn-Index	1,332.54	0.17%
KLGD (triệu CP)	877.49	-9.31%
Giá trị (tỉ)	21,339.44	-6.13%
HNXIndex	240.58	0.45%
KLGD (triệu CP)	62.38	-10.09%
Giá trị (tỉ)	1,222.97	-1.01%

Khối ngoại	HSX	HNX
Mua (tỉ)	1,957.67	111.22
Bán (tỉ)	2,172.36	73.79
GT ròng (tỉ)	-214.69	37.44

Nguồn: Fiin, CSI tổng hợp

## Thay đổi giá trong ngày



## Điểm nhấn giao dịch

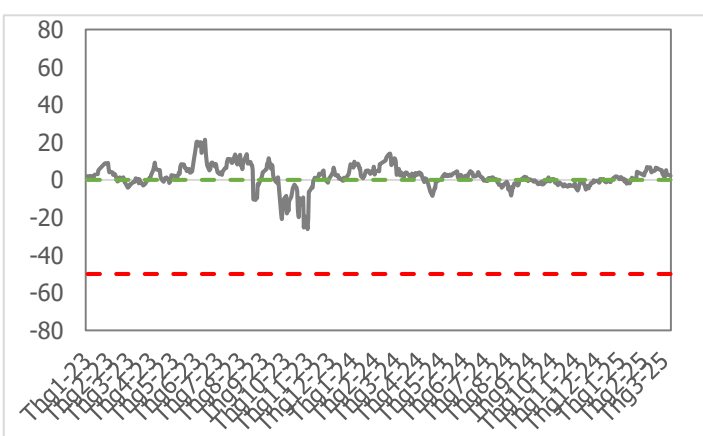
- VN-Index là điểm sáng hiếm hoi ngược dòng tăng điểm trong bối cảnh thị trường tài chính toàn cầu chìm trong biển lửa sau diễn biến lao dốc mạnh từ thị trường chứng khoán Mỹ đêm qua. Thị trường chao đảo ngay từ khi vừa mở cửa, VN-Index giảm gần 15 điểm sau gần 5 phút mở cửa. Sắc đỏ gần như bao trọn thị trường trong hầu hết phiên giao dịch dù vậy áp lực bán là không quá lớn thể hiện qua thanh khoản sụt giảm nhẹ cũng như biên độ giảm không quá sâu. Tín hiệu hồi phục diễn ra mạnh mẽ hơn trong phiên chiều, lực cầu tiếp tục đổ vào thị trường giúp chỉ số lại lại toàn bộ những gì đã mất. Đóng cửa phiên giao dịch ngày 11/3, chỉ số VN-Index đóng cửa ở mức 1,332.54 điểm, tăng 2.26 điểm (+0.17%), nối dài đà tăng điểm phiên thứ 4 liên tiếp.
- Thanh khoản khớp lệnh thị trường gần như đi ngang, duy trì mức nền cao vượt +12.5% so với mức bình quân 20 phiên giao dịch. Lũy kế đến cuối phiên giao dịch, thanh khoản bình quân trên sàn HSX đạt 877 triệu cổ phiếu (-9.31%), tương đương 21,339 tỷ đồng (-6.13%) về giá trị giao dịch.
- Nỗ lực bắt đáy của lực cầu giúp độ mở thị trường ngược dòng cuối phiên với 12/21 nhóm ngành tăng điểm. Dẫn dắt đà hồi phục của thị trường và tâm lý giao dịch trong phiên hôm nay là các nhóm ngành như: Nhựa (+2.89%), Bán lẻ (+1.01%), Xây dựng (+0.96%), Thép (+0.80%),... Ở chiều ngược lại, áp lực điều chỉnh vẫn phủ bóng lên một số nhóm ngành như: Bảo hiểm (-1.47%), Công nghệ viễn thông (-1.22%), Thực phẩm tiêu dùng (-1.14%),...
- Khối ngoại phần nào "đổ thêm dầu vào lửa" khi bán ròng -215 tỷ đồng trên sàn HSX. Tâm điểm bán ròng của khối ngoại trong phiên hôm nay là nhóm cổ phiếu vốn hóa lớn như: MSN (-86 tỷ đồng), FPT (-78 tỷ đồng), DGC (-67 tỷ đồng),... Ở chiều mua ròng, nhóm nhà đầu tư ngoại gia tăng tỷ trọng một số mã: VHM (+98 tỷ đồng), EIB (+83 tỷ đồng), CTG (+58 tỷ đồng),...

## Quan điểm thị trường

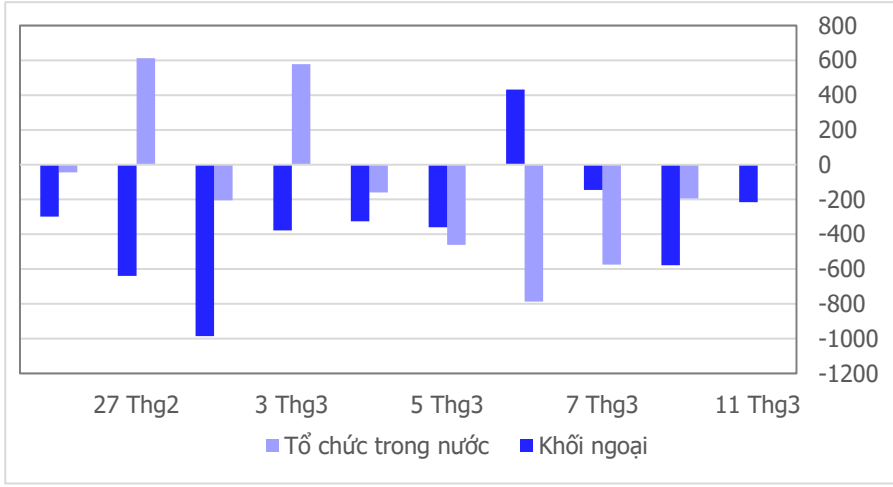
- Ảnh hưởng tâm lý từ sự giảm sâu của thị trường chứng khoán thế giới đẩy áp lực bán gia tăng mạnh trong phiên sáng khiến VN-Index có lúc giảm điểm khá lớn (-14.36 điểm). Tuy vậy, lực cầu đã nhanh chóng nhập cuộc dù VN-Index chưa về vùng hỗ trợ 1,310 điểm và hấp thụ hết lực cung hoảng loạn bán tháo. Cuối phiên VN-Index còn gây bất ngờ khi đảo chiều tăng điểm và đóng cửa ở mức cao nhất ngày. Dòng tiền tăng điểm áp đảo với sắc xanh chiếm ưu thế trên các nhóm ngành (12/9 nhóm ngành tăng điểm), trong đó đà tăng mạnh thuộc về các nhóm được kỳ vọng từ nội lực tăng trưởng kinh tế trong nước như: Thép (+0.8%), Xây dựng (+0.96%), Bán lẻ (+1.01%), Nhựa (+2.89%)...
- Đi kèm với sự đảo chiều tăng điểm là thanh khoản vẫn ở mức cao, khối lượng khớp lệnh vẫn vượt (+12.5%) so với mức trung bình 20 phiên cho thấy tín hiệu mạnh mẽ và lạc quan của chứng trường Việt. Phiên tăng hôm nay cũng cho thấy sự kỳ vọng của nhà đầu tư nội về triển vọng kinh tế lạc quan mà không bị ảnh hưởng mạnh từ sự giảm điểm của thị trường chứng khoán thế giới. Phiên tăng hôm nay củng cố xu hướng tích cực với kỳ vọng VN-Index sẽ hướng tới ngưỡng kháng cự (1,360 - 1,365) điểm. Dù vậy ở thời điểm hiện tại, chúng tôi không khuyến nghị mở nhiều vị thế mua mới mà tiếp tục căn bán, thực hiện hóa lợi nhuận khi VN-Index tiến về mốc kháng cự trên. Vị thế mua mới chỉ tiến hành với tỷ trọng nhỏ và ở mức thăm dò ở những mã vừa bứt phá từ nền tích lũy trước đó.
- Một số cổ phiếu đáng chú ý trong phiên hôm nay: AAA, CTI, HTN...

## Tâm lý thị trường

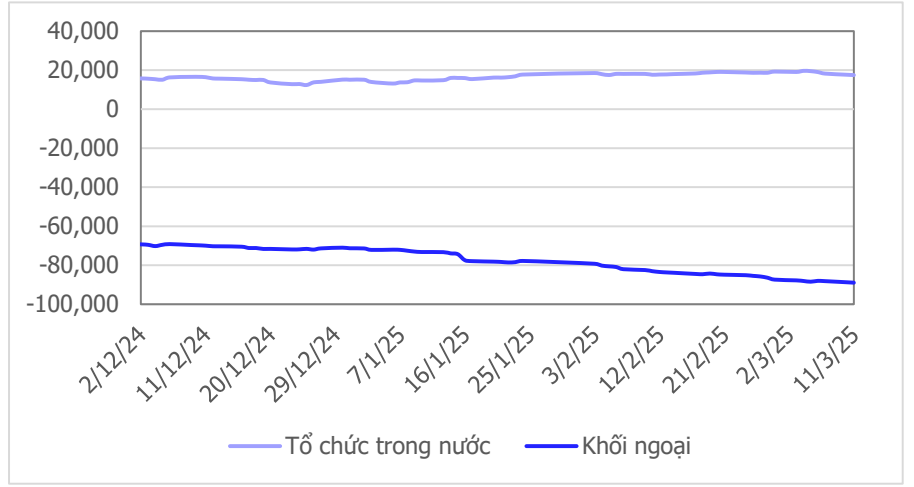
Bí quan Hưng phấn



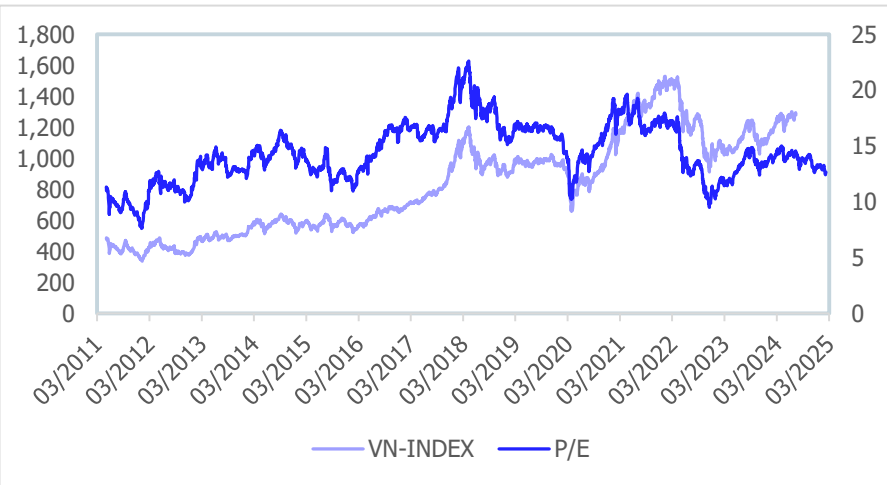
**Giao dịch tổ chức trong nước và khối ngoại 10 phiên (tỉ)**



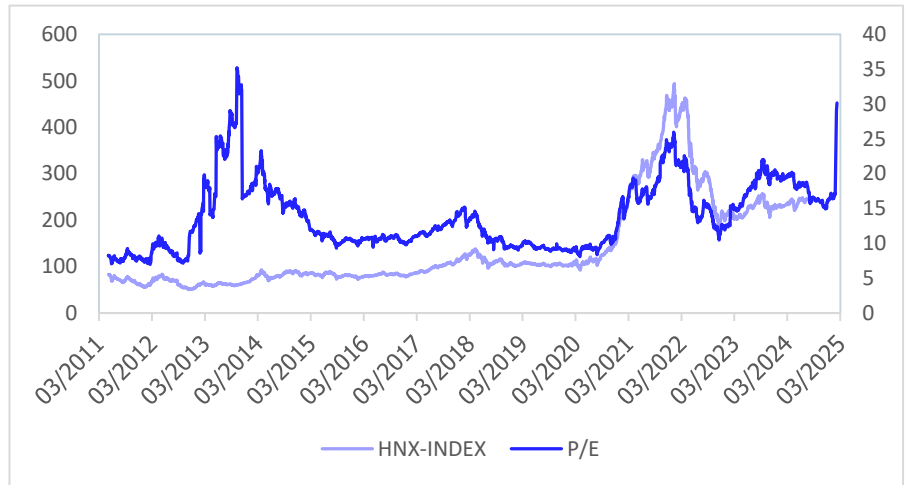
**Lũy kế tổ chức trong nước và khối ngoại 3 tháng gần đây (tỉ)**



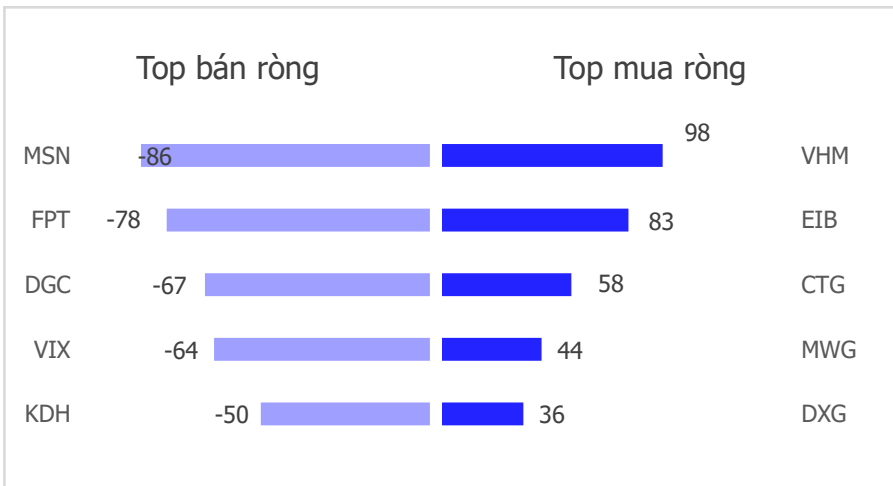
**VN Index - PE lịch sử**



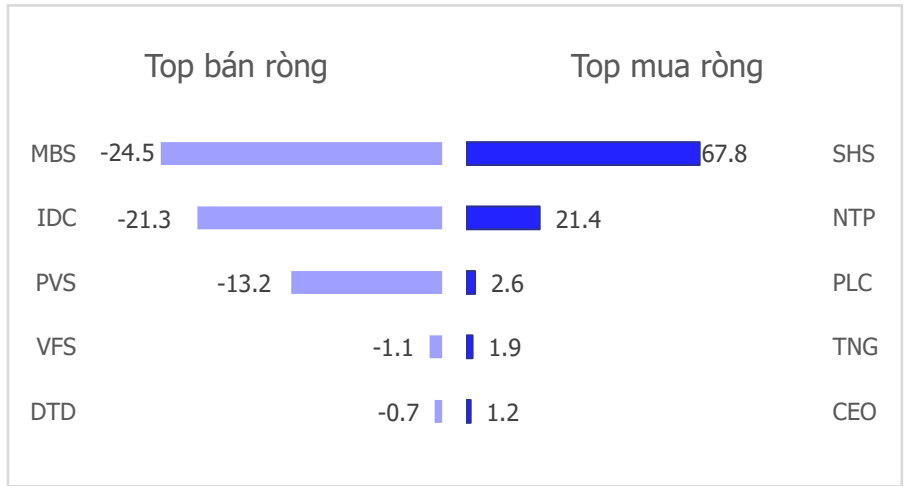
**HNX Index - PE lịch sử**



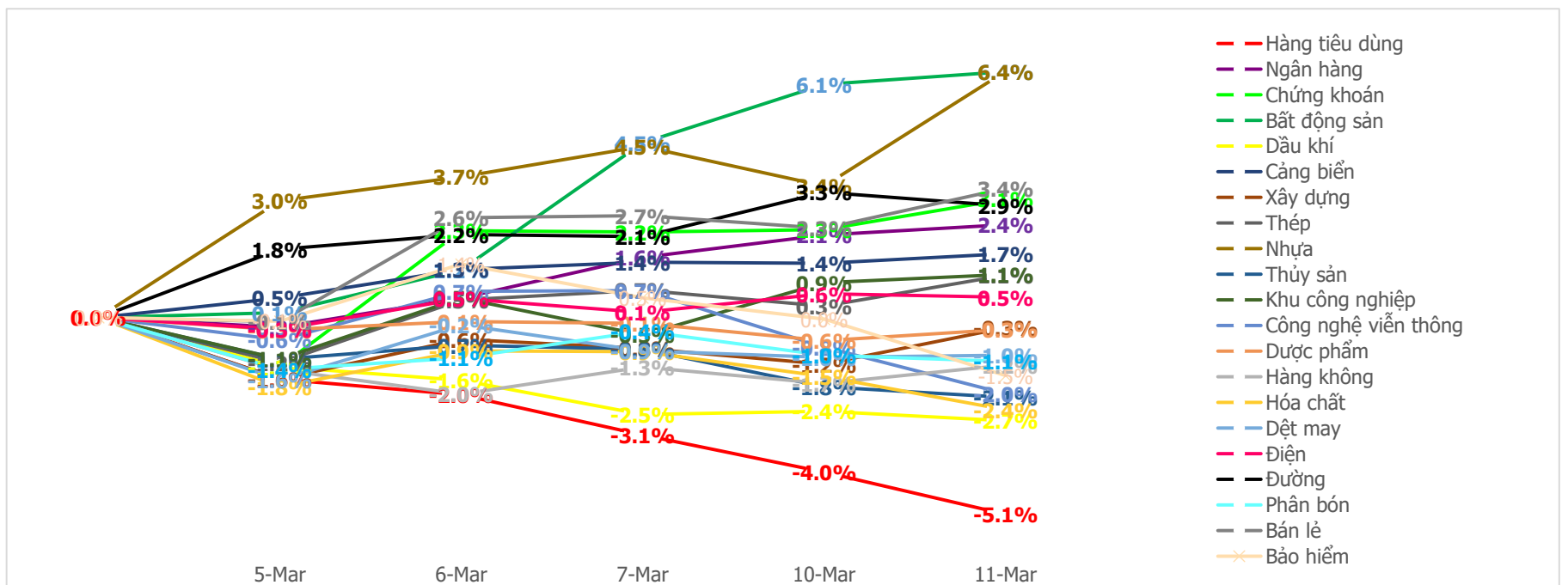
**Mua bán ròng khối ngoại HSX phiên gần nhất (tỉ)**



**Mua bán ròng khối ngoại HNX phiên gần nhất (tỉ)**



**Diễn biến giao dịch theo nhóm ngành lũy kế 5 phiên gần nhất**



## Khuyến nghị theo phân tích kỹ thuật



### CTI - CTCP Đầu tư Phát triển Cường Thuận IDICO

Kết thúc năm 2024, CTI ghi nhận những kết quả tương đối khởi sắc, doanh thu thuần tăng mạnh 37.4% đạt 1,119 tỷ đồng, lợi nhuận sau thuế tăng mạnh 50.7% đạt 120.6 tỷ đồng. ROE của tương đương 7.25%, đây là mức ROE cao nhất trong vòng 5 năm gần đây cho thấy xu hướng tích cực từ hoạt động kinh doanh. Trên biểu đồ kỹ thuật, giá cổ phiếu CTI bật tăng mạnh từ nền hỗ trợ với thanh khoản cao. Chúng tôi khuyến nghị NĐT giải ngân tại:

- Vùng mua: 23,100
- Giá mục tiêu: 26,000
- Giá cắt lỗ: 21,000

## LIÊN HỆ TRUNG TÂM NGHIÊN CỨU CSI

Email: [csi.research@vncsi.com](mailto:csi.research@vncsi.com)

Tel: (+84) 24 3926 0099 (109)

### Người thực hiện: Lương Văn Sơn

Chuyên viên Phân tích Kinh tế Vĩ mô và Thị trường Chứng khoán

Email: [sonlv@vncsi.com.vn](mailto:sonlv@vncsi.com.vn)

**Hệ Thống Khuyến Nghị:** Hệ thống khuyến nghị của CTCP Chứng khoán Kiến Thiết Việt Nam (CSI) được xây dựng dựa trên mức chênh lệch của giá mục tiêu 12 tháng và giá cổ phiếu trên thị trường tại thời điểm đánh giá.

Xếp hạng	Khi (giá mục tiêu – giá hiện tại)/giá hiện tại
MUA	$\geq 20\%$
KHẢ QUAN	Từ 10% đến 20%
PHÙ HỢP THỊ TRƯỜNG	Từ -10% đến +10%
KÉM KHẢ QUAN	Từ -10% đến - 20%
BÁN	$\leq -20\%$

**Tuyên bố miễn trách nhiệm:** Bản quyền thuộc về Công ty Cổ phần Chứng khoán Kiến Thiết Việt Nam (CSI), những thông tin sử dụng trong báo cáo được thu thập từ những nguồn đáng tin cậy và CSI không chịu trách nhiệm về tính chính xác của chúng. Các nhận định trong bản báo cáo này dựa trên cơ sở phân tích chi tiết và cẩn thận, theo đánh giá chủ quan của chúng tôi, là hợp lý trong thời điểm đưa ra báo cáo, các nhận định trong báo cáo này có thể thay đổi bất kỳ lúc nào mà không báo trước. Báo cáo này không nên được diễn giải như một đề nghị mua hay bán bất cứ một cổ phiếu nào. CSI sẽ không chịu trách nhiệm đối với tất cả hay bất kỳ thiệt hại nào hoặc sự kiện bị coi là thiệt hại đối với việc sử dụng toàn bộ thông tin hoặc ý kiến của báo cáo này. Báo cáo này không được phép sao chép, tái bản bởi bất kỳ cá nhân hoặc tổ chức nào khi chưa được phép của CSI.

**TRỤ SỞ CHÍNH:** Tầng 11, Tòa nhà TNR, 54A Nguyễn Chí Thanh, Phường Láng Thượng, Quận Đống Đa, Hà Nội

**CHI NHÁNH:** Tầng 20, Tòa nhà TNR, 180 - 192 Nguyễn Công Trứ, Phường Nguyễn Thái Bình, Quận 1, Hồ Chí Minh

Liên hệ: + 84 24 3926 0099 | Website: <https://www.vncsi.com.vn>

📞 024 3926 0099

☎ 0886998288

✉ [online@vncsi.com.vn](mailto:online@vncsi.com.vn)

📍 **Hà Nội:** Tầng 11, toà TNR Tower, 54A Nguyễn Chí Thanh, Phường Láng Thượng, Quận Đống Đa, Thành phố Hà Nội

📍 **HCM:** Tầng 20, Tòa nhà TNR, 180 – 192 Nguyễn Công Trứ, Phường Nguyễn Thái Bình, Quận 1, Thành phố Hồ Chí Minh