

NGÀY 12/03/2025

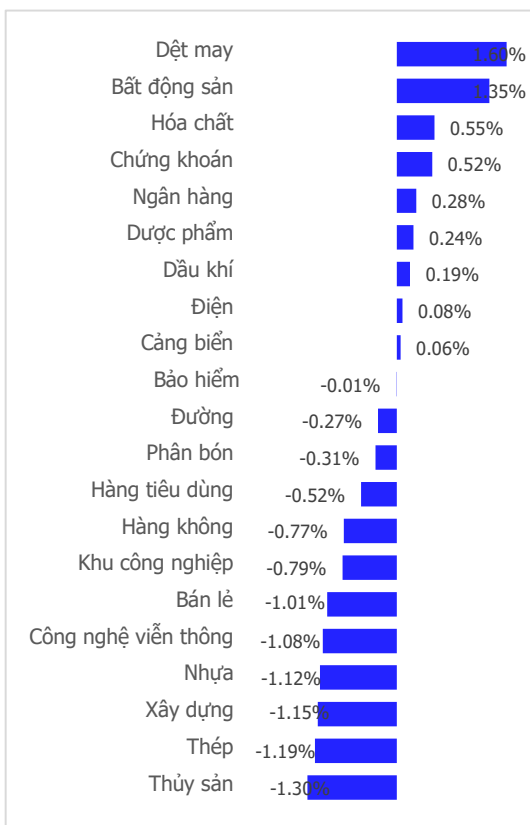
"KIỀNG 3 V" TRỤ VỮNG, VN-INDEX CÓ PHIÊN TĂNG ĐIỂM THỨ 5 LIÊN TIẾP

Tổng quan	Giá trị	Thay đổi
Vn-Index	1,334.41	0.14%
KLGD (triệu CP)	902.27	2.78%
Giá trị (tỉ)	21,899.78	2.56%
HNXIndex	241.87	0.54%
KLGD (triệu CP)	75.23	20.60%
Giá trị (tỉ)	1,350.65	10.44%

Khoi ngoại	HSX	HNX
Mua (tỉ)	1,755.38	43.28
Bán (tỉ)	2,591.38	91.47
GT ròng (tỉ)	-836.00	-48.19

Nguồn: Fiin, CSI tổng hợp

Thay đổi giá trong ngày



Điểm nhấn giao dịch

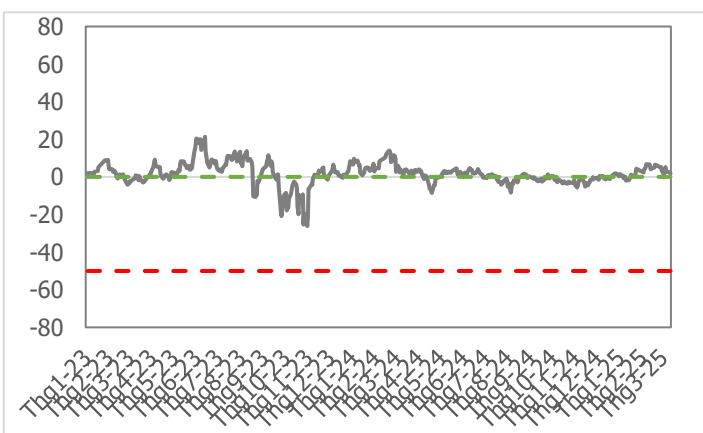
- Thị trường có một phiên giao dịch gần như trọn vẹn trong sắc xanh tuy nhiên sắc xanh không dành cho đa số mà phần nhiều tập trung nhóm cổ phiếu trụ. Chỉ số VN-Index bốc đầu tăng mạnh ngay từ đầu phiên khi bút tốc đến hơn 10 điểm chỉ sau 10 phút đầu phiên. Đây cũng là thành quả cao nhất chỉ số đạt được trong phiên khi sức ép có phần gia tăng và kéo thị trường trở lại mặt đất. Diễn biến trượt giá có phần gia tăng trong phiên chiều thể hiện qua độ rộng dần chuyển sắc đỏ. Tâm điểm ác lực điều chỉnh tập trung nhóm cổ phiếu vừa và nhỏ song biên độ giảm điểm không quá mạnh. Nhóm vốn hóa lớn tình trạng phân hóa cũng không loại trừ khi dòng tiền chỉ đổ dồn vào nhóm cổ phiếu "siêu trụ". Chỉ riêng bộ ba VCB, VHM và VIC đã đóng góp đến 5.15 điểm góp phần chính níu lại sắc xanh của chỉ số. Đóng cửa phiên giao dịch ngày 12/3, chỉ số VN-Index đóng cửa ở mức 1,334.41 điểm, tăng 1.87 điểm (+0.14%), nối dài đà tăng phiên thứ 5 liên tiếp.
- Thanh khoản khớp lệnh thị trường gần như đi ngang, duy trì mức nền cao trước đó vượt +17.8% so với mức bình quân 20 phiên giao dịch. Lũy kế đến cuối phiên giao dịch, thanh khoản bình quân trên sàn HSX đạt 902 triệu cổ phiếu (+2.78%), tương đương 21,899 tỷ đồng (+2.56%) về giá trị giao dịch.
- Sắc đỏ có phần áp đảo trên bản đồ nhiệt với 12/21 nhóm ngành điều chỉnh. Gây áp lực lớn lên thị trường và tâm lý giao dịch trong phiên hôm nay là các nhóm ngành Midcap như: Thủy sản (-1.30%), Thép (-1.19%), Xây dựng (-1.15%), Nhựa (-1.12%),... Ở chiều ngược lại, ngược dòng giữ vững sắc xanh cuối phiên là các nhóm ngành: Dệt may (+1.60%), BDS dân cư (+1.35%), Hóa chất (+0.55%),...
- Khối ngoại có phiên bán ròng mạnh nhất kể từ đầu tháng 3 với giá trị giao dịch đạt -836 tỷ đồng trên sàn HSX. Tâm điểm bán ròng của khối ngoại trong phiên hôm nay là nhóm cổ phiếu vốn hóa lớn như: FPT (-298 tỷ đồng), GMD (-120 tỷ đồng), VCB (-86 tỷ đồng),... Ở chiều mua ròng, nhóm nhà đầu tư ngoại gia tăng tỷ trọng một số mã: VHM (+151 tỷ đồng), EIB (+112 tỷ đồng), VIC (+99 tỷ đồng),...

Quan điểm thị trường

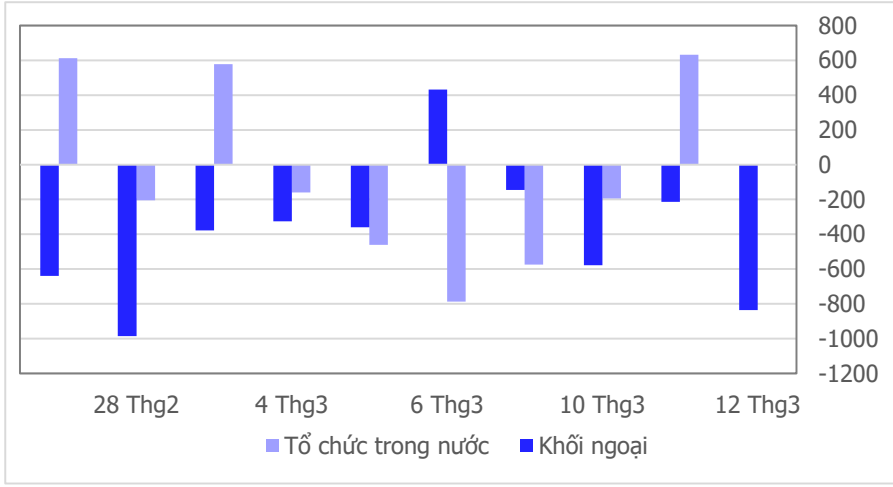
- Quán tính phục hồi trong phiên trước được duy trì trong phiên sáng nay và có lúc còn bật tăng mạnh vượt mốc 1,340 điểm. Áp lực chốt lời gia tăng dần quanh ngưỡng 1,340 điểm khiến VN-Index có thời điểm đỏ nhẹ trong phiên chiều. Tuy vậy, kết phiên VN-Index vẫn có phiên tăng điểm thứ 2 liên tiếp với khối lượng khớp lệnh ở mức cao, vượt (+10.14%) so với mức trung bình 20 phiên. Phiên tăng hôm nay chủ yếu nhờ lực đẩy của nhóm cổ phiếu vốn hóa lớn như: VIC (+1.69%), VCB (+3.09%), VHM (+3.19%)... trong khi sắc đỏ lại chiếm ưu thế trên các nhóm ngành (12/21 nhóm ngành giảm điểm).
- Xu hướng tăng điểm vẫn đang áp đảo và chưa có một tín hiệu tiêu cực nào cho thấy sự đảo chiều. Chúng tôi vẫn kỳ vọng VN-Index sẽ tức tắc tăng điểm, hướng tới ngưỡng kháng cự kỳ vọng (1,360 - 1,365) điểm. Tuy vậy ở thời điểm hiện tại, chúng tôi hạn chế việc mở thêm nhiều vị thế mua mới, thay vào đó ưu tiên quan điểm thực hiện hóa lợi nhuận, thu hẹp tỷ trọng dần khi VN-Index tiến tới ngưỡng kháng cự trên. Vị thế mua mới cần kiên nhẫn chờ nhịp chỉnh về vùng hỗ trợ (1,290 - 1,310) điểm.

Tâm lý thị trường

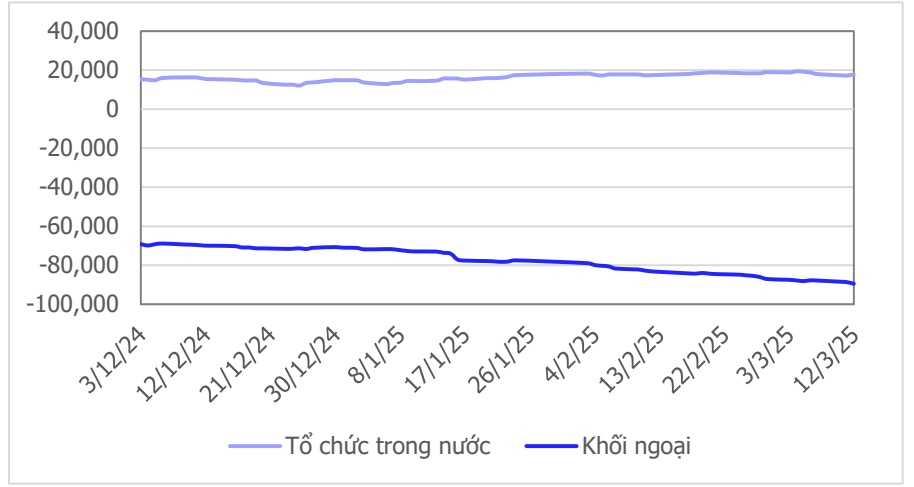
Bí quan Hưng phấn



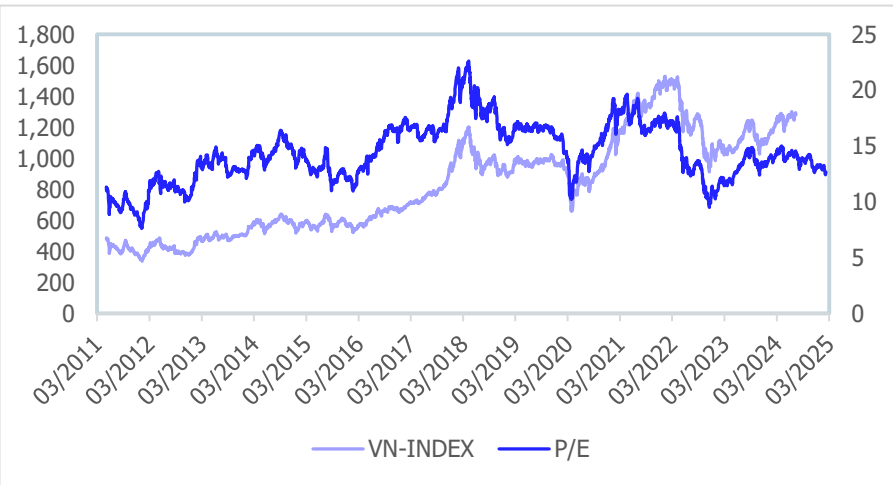
Giao dịch tổ chức trong nước và khối ngoại 10 phiên (tỉ)



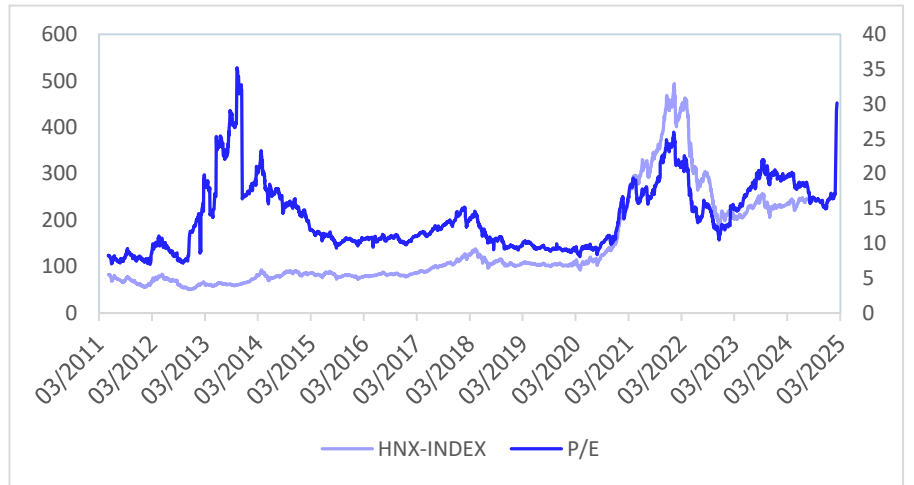
Lũy kế tổ chức trong nước và khối ngoại 3 tháng gần đây (tỉ)



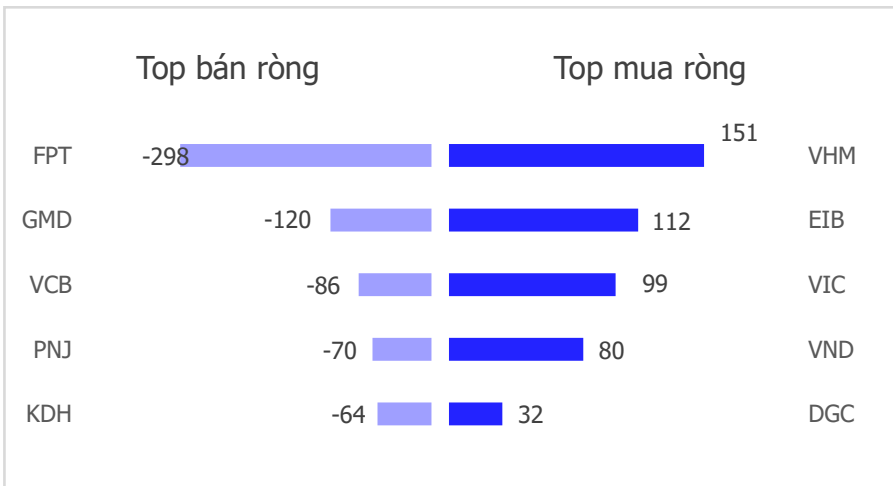
VN Index - PE lịch sử



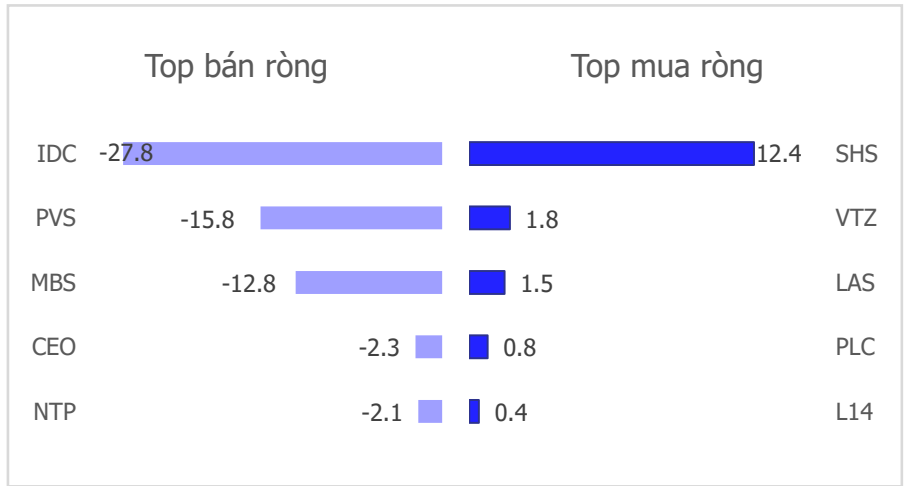
HNX Index - PE lịch sử



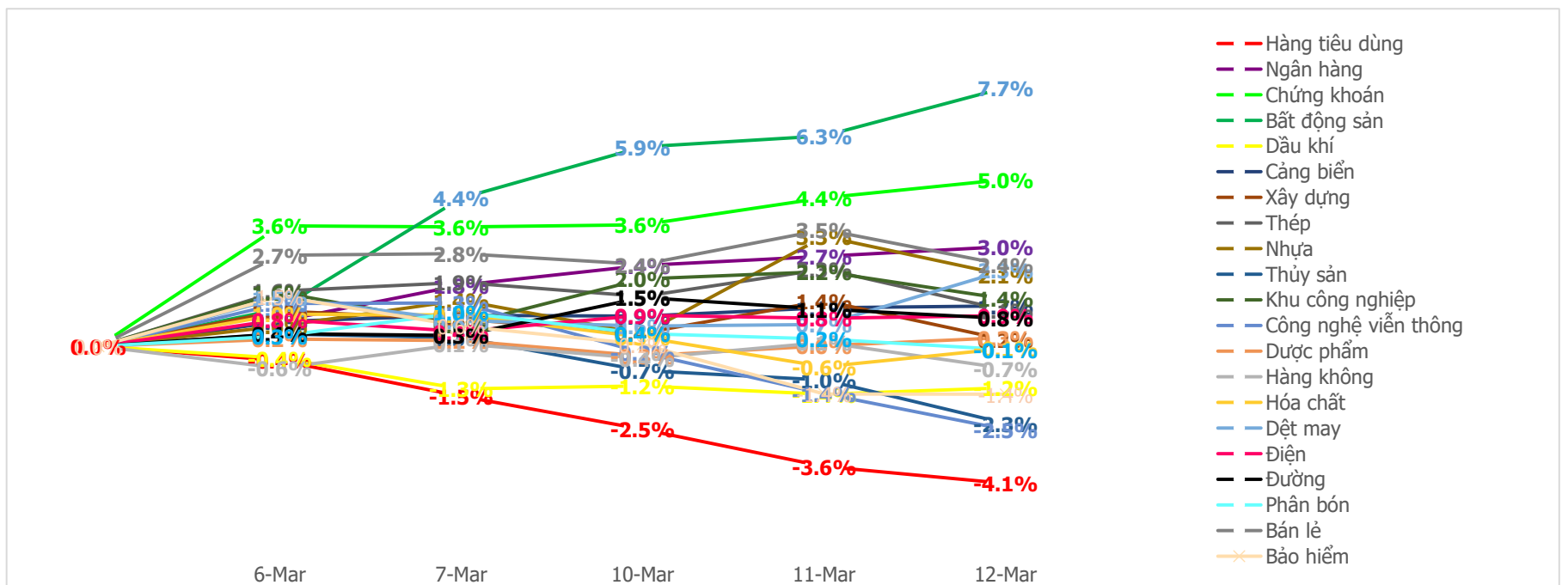
Mua bán ròng khối ngoại HSX phiên gần nhất (tỉ)



Mua bán ròng khối ngoại HNX phiên gần nhất (tỉ)



Diễn biến giao dịch theo nhóm ngành lũy kế 5 phiên gần nhất



LIÊN HỆ TRUNG TÂM NGHIÊN CỨU CSI

Email: csi.research@vncsi.com

Tel: (+84) 24 3926 0099 (109)

Người thực hiện: Lương Văn Sơn

Chuyên viên Phân tích Kinh tế Vĩ mô và Thị trường Chứng khoán

Email: sonlv@vncsi.com.vn

Hệ Thống Khuyến Nghị: Hệ thống khuyến nghị của CTCP Chứng khoán Kiến Thiết Việt Nam (CSI) được xây dựng dựa trên mức chênh lệch của giá mục tiêu 12 tháng và giá cổ phiếu trên thị trường tại thời điểm đánh giá.


Xếp hạng	Khi (giá mục tiêu – giá hiện tại)/giá hiện tại
MUA	$\geq 20\%$
KHẢ QUAN	Từ 10% đến 20%
PHÙ HỢP THỊ TRƯỜNG	Từ -10% đến +10%
KÉM KHẢ QUAN	Từ -10% đến - 20%
BÁN	$\leq -20\%$

Tuyên bố miễn trách nhiệm: Bản quyền thuộc về Công ty Cổ phần Chứng khoán Kiến Thiết Việt Nam (CSI), những thông tin sử dụng trong báo cáo được thu thập từ những nguồn đáng tin cậy và CSI không chịu trách nhiệm về tính chính xác của chúng. Các nhận định trong bản báo cáo này dựa trên cơ sở phân tích chi tiết và cẩn thận, theo đánh giá chủ quan của chúng tôi, là hợp lý trong thời điểm đưa ra báo cáo, các nhận định trong báo cáo này có thể thay đổi bất kỳ lúc nào mà không báo trước. Báo cáo này không nên được diễn giải như một đề nghị mua hay bán bất cứ một cổ phiếu nào. CSI sẽ không chịu trách nhiệm đối với tất cả hay bất kỳ thiệt hại nào hoặc sự kiện bị coi là thiệt hại đối với việc sử dụng toàn bộ thông tin hoặc ý kiến của báo cáo này. Báo cáo này không được phép sao chép, tái bản bởi bất kỳ cá nhân hoặc tổ chức nào khi chưa được phép của CSI.

TRỤ SỞ CHÍNH: Tầng 11, Tòa nhà TNR, 54A Nguyễn Chí Thanh, Phường Láng Thượng, Quận Đống Đa, Hà Nội

CHI NHÁNH: Tầng 20, Tòa nhà TNR, 180 - 192 Nguyễn Công Trứ, Phường Nguyễn Thái Bình, Quận 1, Hồ Chí Minh

Liên hệ: + 84 24 3926 0099 | **Website:** <https://www.vncsi.com.vn>

 024 3926 0099

 0886998288

 online@vncsi.com.vn

 **Hà Nội:** Tầng 11, toà TNR Tower, 54A Nguyễn Chí Thanh, Phường Láng Thượng, Quận Đống Đa, Thành phố Hà Nội

 **HCM:** Tầng 20, Tòa nhà TNR, 180 – 192 Nguyễn Công Trứ, Phường Nguyễn Thái Bình, Quận 1, Thành phố Hồ Chí Minh