

NGÀY 14/03/2025

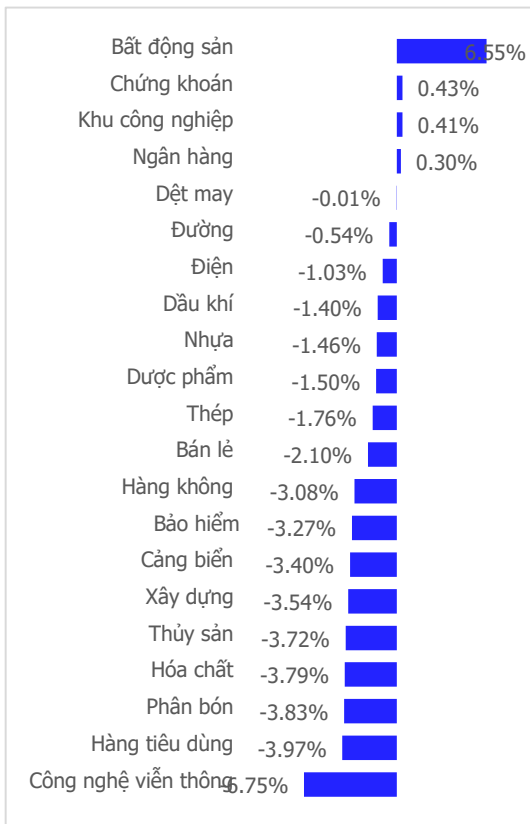
KÉO TRỤ, VN-INDEX PHÂN HÓA MẠNH TRONG TUẦN QUA

Tổng quan	Giá trị	Thay đổi
Vn-Index	1,326.15	-0.01%
KLGD (triệu CP)	954.93	-4.40%
Giá trị (tỉ)	22,980.42	-5.96%
HNXIndex	242.73	0.59%
KLGD (triệu CP)	75.83	21.15%
Giá trị (tỉ)	1,302.29	9.50%

Khối ngoại	HSX	HNX
Mua (tỉ)	2,721.08	31.24
Bán (tỉ)	2,952.60	88.93
GT ròng (tỉ)	-231.51	-57.69

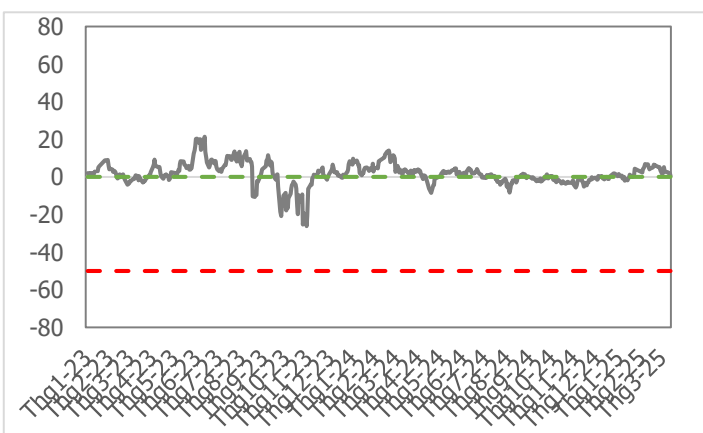
Nguồn: Fiin, CSI tổng hợp

Thay đổi giá trong tuần



Tâm lý thị trường

Bí quan **Hưng phấn**



Điểm nhấn giao dịch

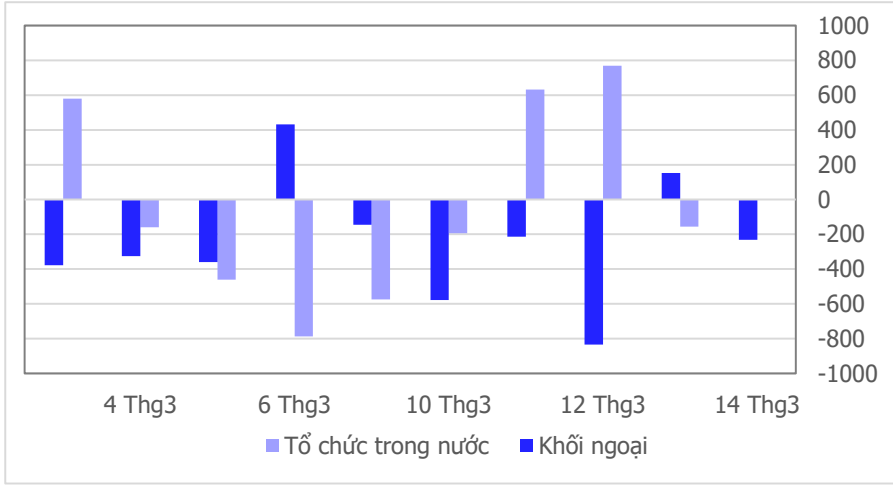
- Hành trình vượt thác của thị trường có phần chững lại đáng kể trong tuần qua khi gặp phải chướng ngại vật tương đối lớn từ áp lực chốt lời. Chỉ số VN-Index kết tuần với nền Doji cùng với mức đóng cửa gần như dậm chân tại chỗ phản ánh trạng thái giằng co tương đối cân bằng. Mặc dù vẫn nổi dài đà tăng tuần thứ 8 liên tiếp song sắc xanh hầu hết lại trong trạng thái "xanh vỏ đỏ lòng". Phần lớn cổ phiếu vốn hóa vừa và nhỏ gặp áp lực tương đối lớn, đặc biệt trong phiên giao dịch ngày 13/3. Trong khi đó nhóm blue-chips thay phiên nhau tăng mạnh nâng đỡ điểm số thị trường, tâm điểm là các "siêu trụ" như VIC, VHM, VCB. Đóng cửa tuần giao dịch 10/3-14/3, chỉ số VN-Index đóng cửa ở mức 1,326.15 điểm, tăng 0.10 điểm (+0.01%).
- Thanh khoản khớp lệnh thị trường tiếp tục lập đỉnh mới, vượt +62% so với mức bình quân 20 tuần giao dịch. Lũy kế cả tuần giao dịch, thanh khoản bình quân trên sàn HSX đạt 940 triệu cổ phiếu (-0.72%), tương đương 22,648 tỷ đồng (+3.5%) về giá trị giao dịch.
- Độ mở thị trường tuần qua chìm trong sắc đỏ với 17/21 nhóm ngành điều chỉnh. Gây áp lực lớn lên thị trường và tâm lý giao dịch trong tuần qua là các nhóm ngành như: Công nghệ viễn thông (-6.75%), Hàng tiêu dùng (-3.97%), Phân bón (-3.83%),... Ở chiều ngược lại, BĐS dân cư (+6.55%), Chứng khoán (+0.43%), BĐS KCN (+0.41%) và Ngân hàng (+0.30%) là các nhóm ngành ngược dòng giữ vững sắc xanh.
- Khối ngoại có tuần bán ròng thứ 6 liên tiếp trên sàn HSX với giá trị giao dịch đạt -1,704 tỷ đồng. Tâm điểm bán ròng của khối ngoại trong tuần qua là nhóm cổ phiếu vốn hóa lớn như: FPT (-1,187 tỷ đồng), VNM (-270 tỷ đồng), VCB (-217 tỷ đồng),... Ở chiều mua ròng, nhóm nhà đầu tư ngoại gia tăng tỷ trọng một số mã: VIC (+516 tỷ đồng), VHM (+442 tỷ đồng), MWG (+345 tỷ đồng),...

Quan điểm thị trường

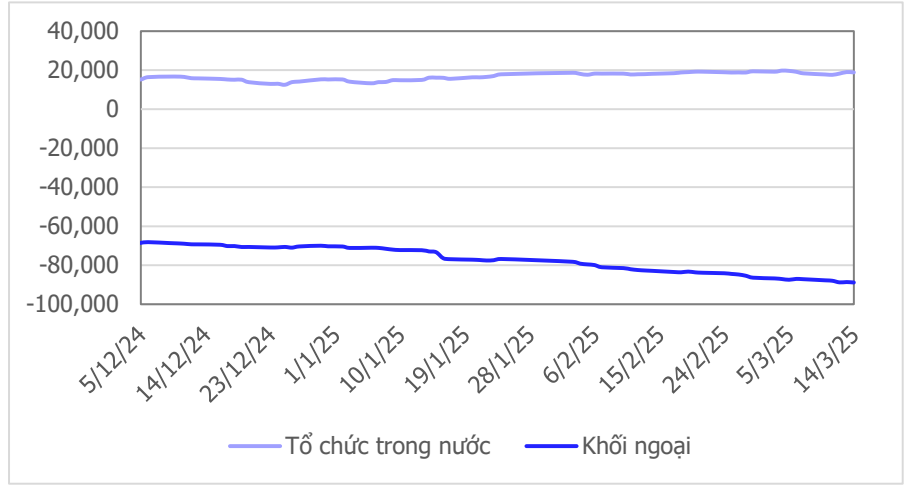
- Thanh khoản tiếp tục duy trì ở mức cao với khối lượng khớp lệnh tăng (+15.3%) so với trung bình 20 phiên. Nhưng VN-Index không thể duy trì được sắc xanh trước áp lực chốt lời dâng cao, đặc biệt là khi tiếp cận quanh mốc 1,330 điểm. Phiên giảm hôm nay xét về điểm số không đáng lo ngại, nhưng xét về sự hồi phục bất thành sau phiên giảm sâu trước đó là một tín hiệu cho thấy lực cầu đã không còn mạnh mẽ như các phiên trước, thay vào đó là lực cung đã có xu hướng gia tăng thêm, đặc biệt là khi VN-Index hồi phục tăng điểm.
- Xét trên biểu đồ tuần, VN-Index có tuần giao dịch gần như đi ngang về mặt điểm số so với tuần trước (+0.01%) nhưng thanh khoản lại bùng nổ, thiết lập mức đỉnh mới trong 2025. Đây là dấu hiệu cho thấy kết quả tăng điểm không tương xứng với nỗ lực bùng nổ thanh khoản, báo hiệu nhịp chỉnh khả năng cao sẽ xuất hiện sau 7 tuần tăng điểm ấn tượng trước đó. Nhịp chỉnh được chúng tôi kỳ vọng sẽ về vùng hỗ trợ mạnh (1,286 - 1,290) điểm, tại vùng này lực cầu sẽ có chiều hướng tham gia bắt đáy mạnh hơn. Trên quan điểm đó, chúng tôi duy trì sự thận trọng, hạn chế việc mua mới mà kiên nhẫn chờ đợi nhịp chỉnh về vùng hỗ trợ trên thì mới mạnh tay quay trở lại vị thế mua ròng.



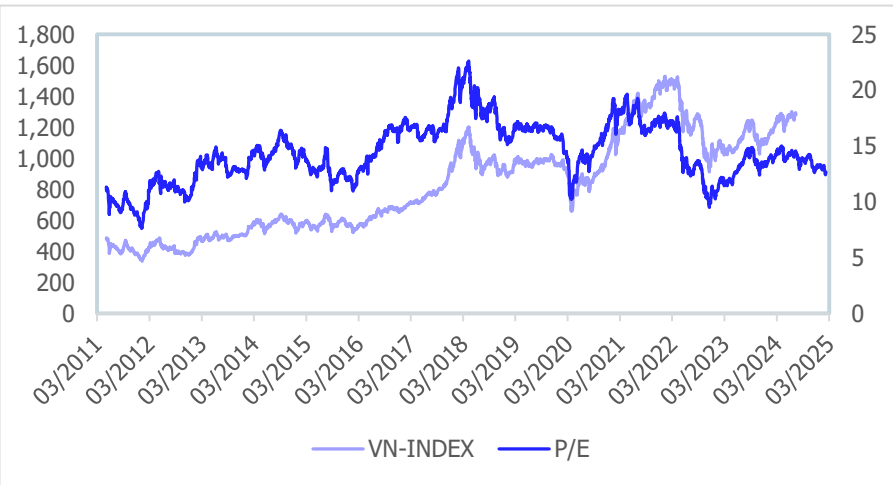
Giao dịch tổ chức trong nước và khối ngoại 10 phiên (tỉ)



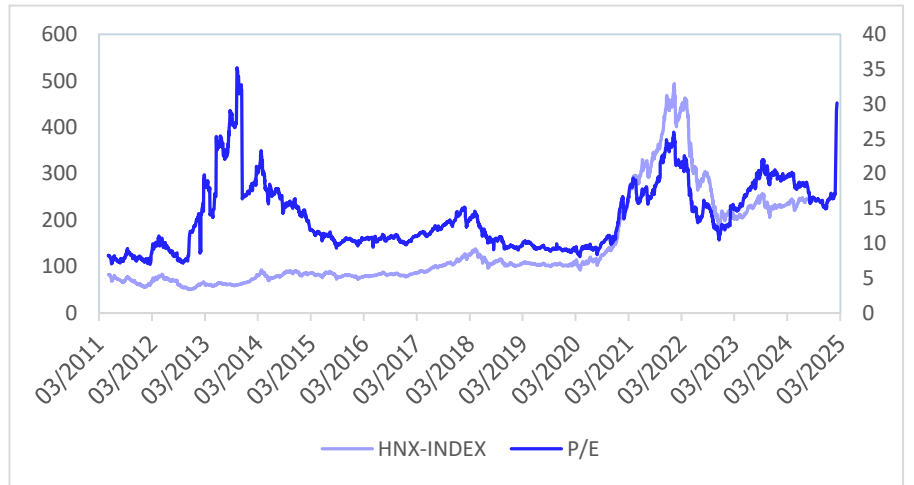
Lũy kế tổ chức trong nước và khối ngoại 3 tháng gần đây (tỉ)



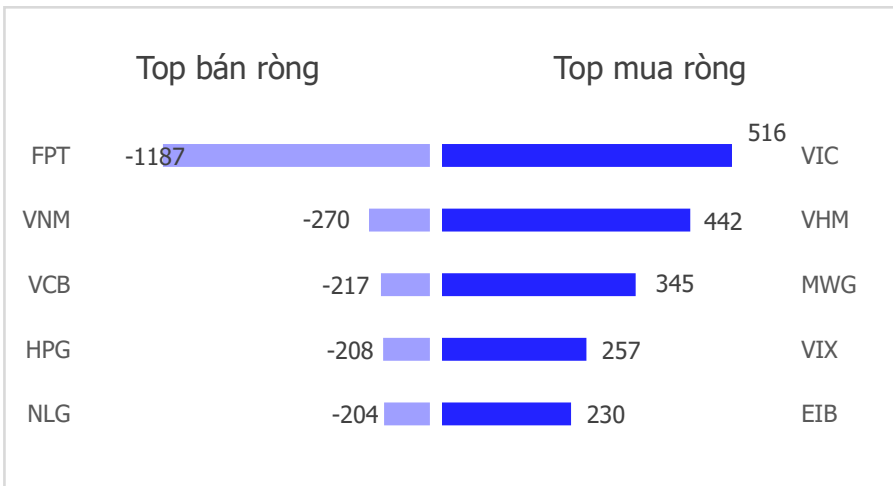
VN Index - PE lịch sử



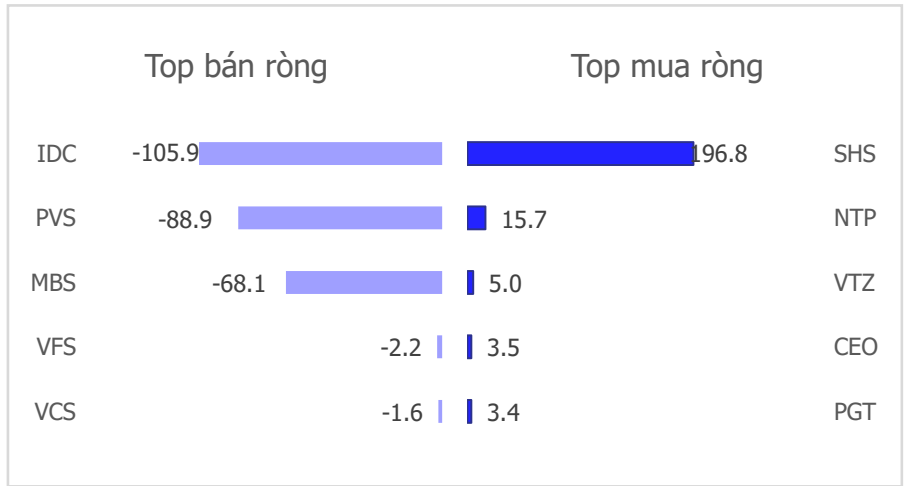
HNX Index - PE lịch sử



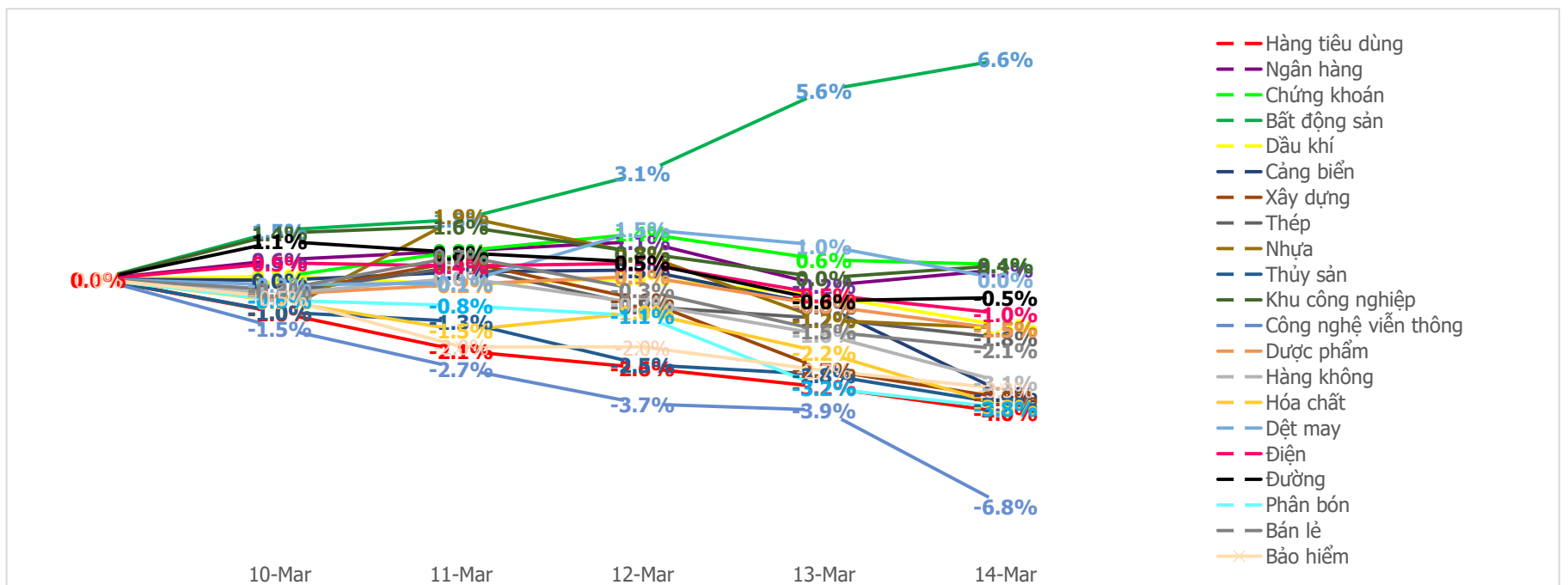
Mua bán ròng khối ngoại HSX 5 phiên gần nhất (tỉ)



Mua bán ròng khối ngoại HNX 5 phiên gần nhất (tỉ)



Diễn biến giao dịch theo nhóm ngành lũy kế 5 phiên gần nhất



LIÊN HỆ TRUNG TÂM NGHIÊN CỨU CSI

Email: csi.research@vncsi.com

Tel: (+84) 24 3926 0099 (109)

Người thực hiện: Lương Văn Sơn

Chuyên viên Phân tích Kinh tế Vĩ mô và Thị trường Chứng khoán

Email: sonlv@vncsi.com.vn

Hệ Thống Khuyến Nghị: Hệ thống khuyến nghị của CTCP Chứng khoán Kiến Thiết Việt Nam (CSI) được xây dựng dựa trên mức chênh lệch của giá mục tiêu 12 tháng và giá cổ phiếu trên thị trường tại thời điểm đánh giá.

Xếp hạng	Khi (giá mục tiêu – giá hiện tại)/giá hiện tại
MUA	$\geq 20\%$
KHẢ QUAN	Từ 10% đến 20%
PHÙ HỢP THỊ TRƯỜNG	Từ -10% đến +10%
KÉM KHẢ QUAN	Từ -10% đến - 20%
BÁN	$\leq -20\%$

Tuyên bố miễn trách nhiệm: Bản quyền thuộc về Công ty Cổ phần Chứng khoán Kiến Thiết Việt Nam (CSI), những thông tin sử dụng trong báo cáo được thu thập từ những nguồn đáng tin cậy và CSI không chịu trách nhiệm về tính chính xác của chúng. Các nhận định trong bản báo cáo này dựa trên cơ sở phân tích chi tiết và cẩn thận, theo đánh giá chủ quan của chúng tôi, là hợp lý trong thời điểm đưa ra báo cáo, các nhận định trong báo cáo này có thể thay đổi bất kỳ lúc nào mà không báo trước. Báo cáo này không nên được diễn giải như một đề nghị mua hay bán bất cứ một cổ phiếu nào. CSI sẽ không chịu trách nhiệm đối với tất cả hay bất kỳ thiệt hại nào hoặc sự kiện bị coi là thiệt hại đối với việc sử dụng toàn bộ thông tin hoặc ý kiến của báo cáo này. Báo cáo này không được phép sao chép, tái bản bởi bất kỳ cá nhân hoặc tổ chức nào khi chưa được phép của CSI.

TRỤ SỞ CHÍNH: Tầng 11, Tòa nhà TNR, 54A Nguyễn Chí Thanh, Phường Láng Thượng, Quận Đống Đa, Hà Nội

CHI NHÁNH: Tầng 20, Tòa nhà TNR, 180 - 192 Nguyễn Công Trứ, Phường Nguyễn Thái Bình, Quận 1, Hồ Chí Minh


Liên hệ: + 84 24 3926 0099 | **Website:** <https://www.vncsi.com.vn>

 024 3926 0099

 0886998288

 online@vncsi.com.vn

 **Hà Nội:** Tầng 11, toà TNR Tower, 54A Nguyễn Chí Thanh, Phường Láng Thượng, Quận Đống Đa, Thành phố Hà Nội

 **HCM:** Tầng 20, Tòa nhà TNR, 180 – 192 Nguyễn Công Trứ, Phường Nguyễn Thái Bình, Quận 1, Thành phố Hồ Chí Minh