

NGÀY 19/03/2025

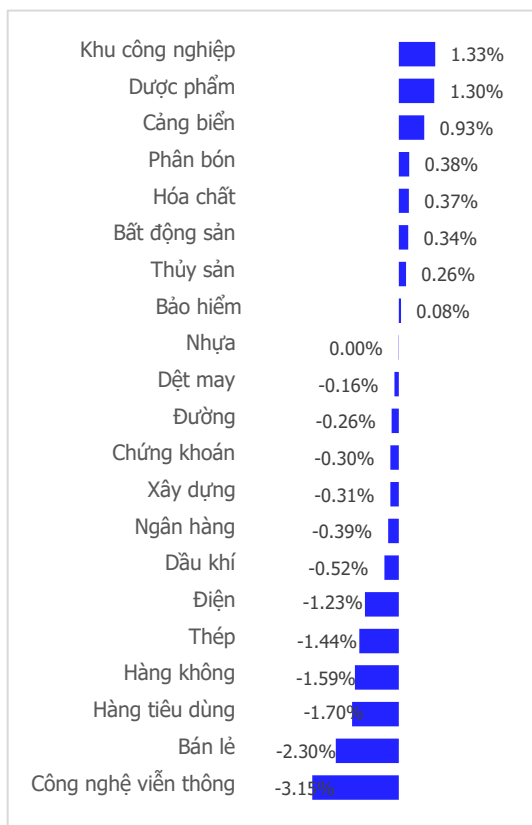
KHỐI NGOẠI MẠNH TAY "XẢ HÀNG", VN-INDEX CÓ PHIÊN CHAO ĐẢO

Tổng quan	Giá trị	Thay đổi
Vn-Index	1,324.63	-0.48%
KLGD (triệu CP)	881.64	3.40%
Giá trị (tỉ)	23,398.39	18.97%
HNXIndex	245.28	-0.71%
KLGD (triệu CP)	58.51	-6.32%
Giá trị (tỉ)	1,003.09	-9.17%

Khoi ngoai	HSX	HNX
Mua (tỉ)	2,320.69	16.29
Bán (tỉ)	3,726.79	93.23
GT ròng (tỉ)	-1,406.10	-76.94

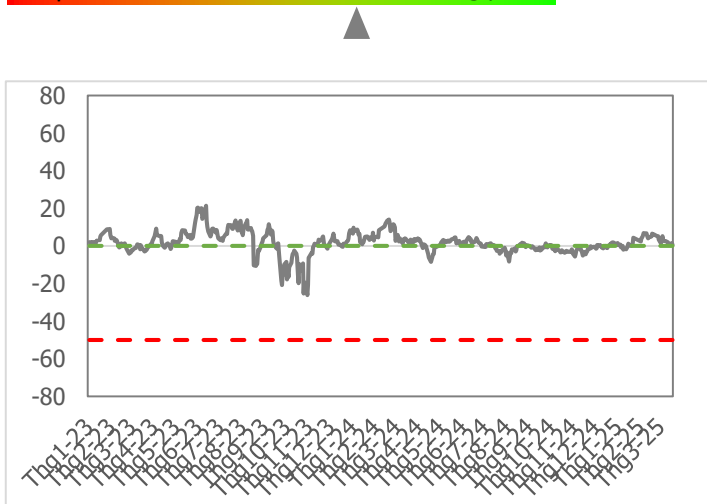
Nguồn: Fiin, CSI tổng hợp

Thay đổi giá trong phiên



Tâm lý thị trường

Bí quan **Hưng phấn**



Điểm nhấn giao dịch

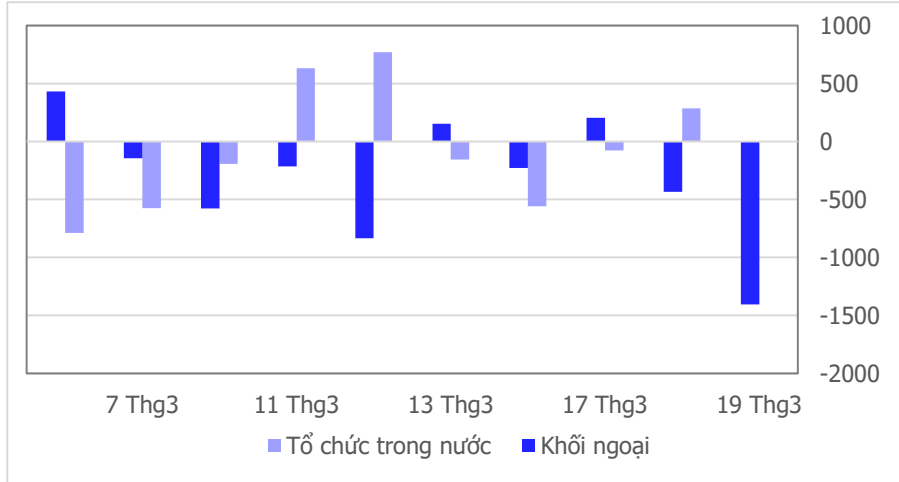
- Thị trường trải qua phiên giao dịch khó khăn nhất trong hơn một tuần trở lại đây khi áp lực bán áp đảo hoàn toàn ngay từ đầu phiên. Chỉ số VN-Index chìm trong sắc đỏ ngay sau khi mở cửa và trượt dài trong xuyên suốt cả phiên. Nhóm cổ phiếu blue-chips trở thành gánh nặng cho chỉ số với tâm điểm "xả hàng" đến từ nhóm cổ phiếu luôn kín room ngoại như FPT (-4.15%), MWG (-3.72%). Chỉ số VN30 kết phiên giảm đến hơn 11 điểm cùng thanh khoản khớp lệnh tăng +24.6% gây áp lực lớn lên thị trường. Nhóm cổ phiếu đi ngược dòng phiên hôm nay không quá nổi bật và không đủ sức nâng đỡ thị trường. Điểm tích cực là lực cầu phản ứng tương đối tốt tại ngưỡng 1,320 điểm giúp chỉ số rút chân nhẹ song áp lực bán vẫn là tương đối lớn. Đóng cửa phiên giao dịch ngày 19/3, chỉ số VN-Index đóng cửa ở mức 1,324.63 điểm -3.24 điểm (-0.48%).
- Thanh khoản khớp lệnh thị trường bật tăng nhẹ, tương đương với mức bình quân 20 phiên giao dịch. Lũy kế đến cuối phiên giao dịch, thanh khoản trên sàn HSX đạt 881 triệu cổ phiếu (+3.40%), tương đương 23,398 tỷ đồng (+18.97%) về giá trị giao dịch.
- Làn sóng điều chỉnh quét qua 13/21 nhóm ngành chìm trong sắc đỏ. Gây áp lực lớn lên thị trường và tâm lý giao dịch trong phiên hôm nay là các nhóm ngành vốn hóa lớn như: Công nghệ viễn thông (-3.15%), Bán lẻ (-2.30%), Thực phẩm tiêu dùng (-1.70%),... Ở chiều ngược lại, một số nhóm ngành ngược dòng tăng điểm bao gồm: BĐS KCN (+1.33%), Dược phẩm (+1.30%), Cảng biển (+0.93%), Phân bón (+0.38%),...
- Khối ngoại có phiên bán ròng mạnh nhất trong gần 2 tháng trở lại đây với giá trị giao dịch đạt -1,406 tỷ đồng trên sàn HSX. Tâm điểm bán ròng của khối ngoại trong phiên hôm nay tập trung chủ yếu ở nhóm vốn hóa lớn như: FPT (-1,071 tỷ đồng), MWG (-169 tỷ đồng), VPB (-158 tỷ đồng),... Ở chiều mua ròng, nhóm nhà đầu tư ngoại gia tăng tỷ trọng một số mã: VHM (+124 tỷ đồng), VIC (+99 tỷ đồng), HPG (+83 tỷ đồng),...

Quan điểm thị trường

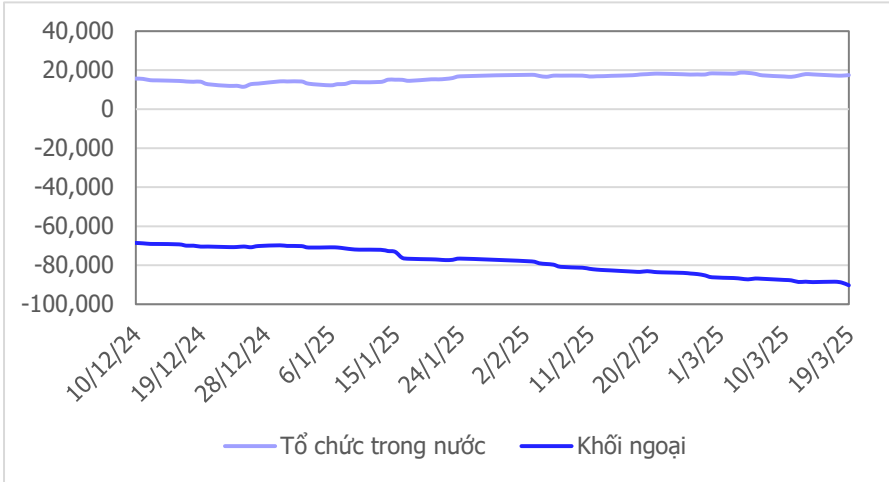
- VN-Index có phiên giảm thứ 2 liên tiếp. Thanh khoản phiên giảm hôm nay có sự gia tăng nhẹ so với phiên hôm qua và quay trở lại mức trung bình 20 phiên (khối lượng khớp lệnh tăng nhẹ 0.15% so với mức bình quân 20 phiên). Áp lực bán vẫn chiếm ưu thế dù đà tăng có phần thu hẹp về cuối phiên, nên nhịp điều chỉnh chưa có tín hiệu giảm bớt. Phiên giảm hôm nay củng cố cho xu hướng điều chỉnh trong các phiên tới với kỳ vọng về ngưỡng hỗ trợ (1,286 - 1,290) điểm sẽ đảo chiều quay trở lại xu hướng tăng điểm. Vì vậy chúng tôi tiếp tục duy trì quan điểm thận trọng, hạn chế mua mới, kiên nhẫn chờ đợi vùng hỗ trợ mới quay lại vị thế mua ròng.



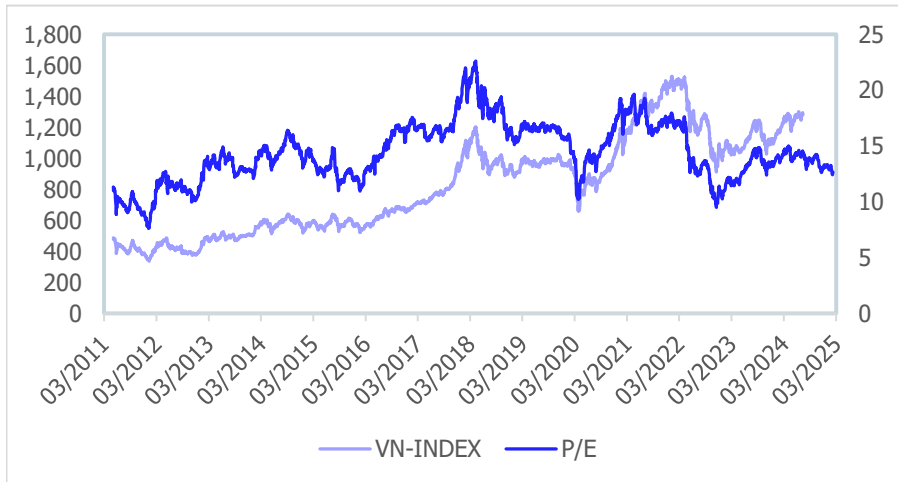
Giao dịch tổ chức trong nước và khối ngoại 10 phiên (tỉ)



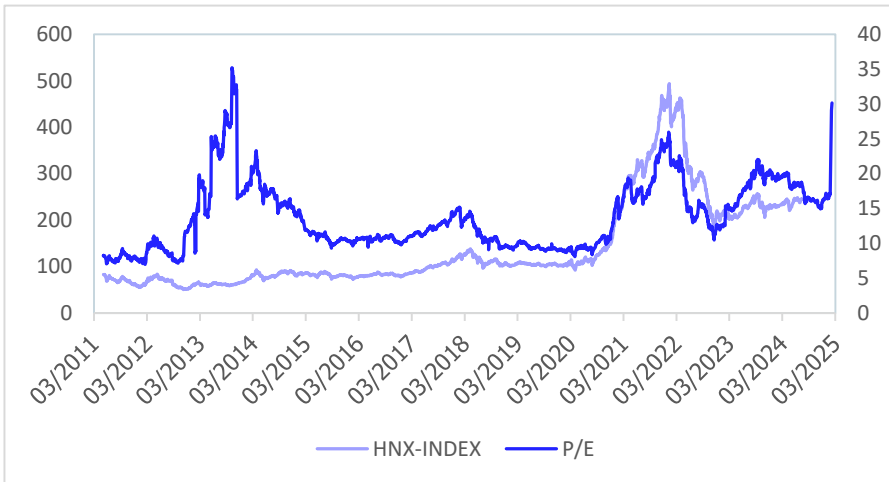
Lũy kế tổ chức trong nước và khối ngoại 3 tháng gần đây (tỉ)



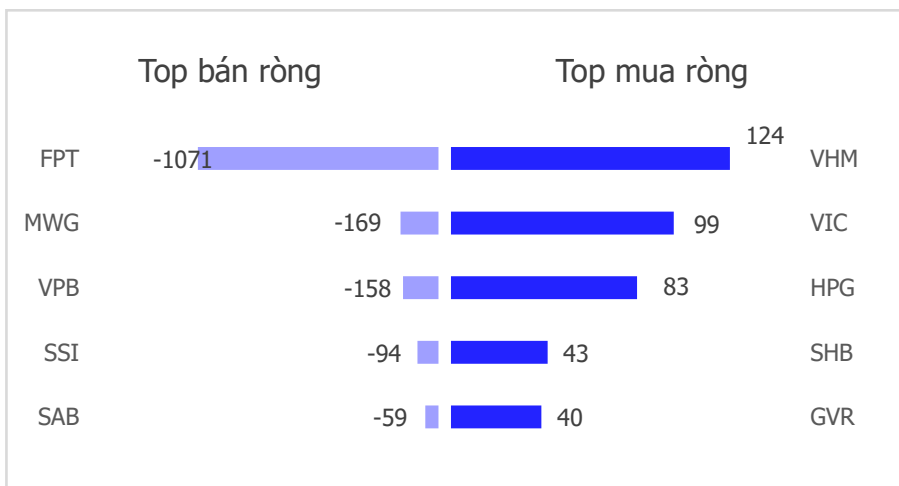
VN Index - PE lịch sử



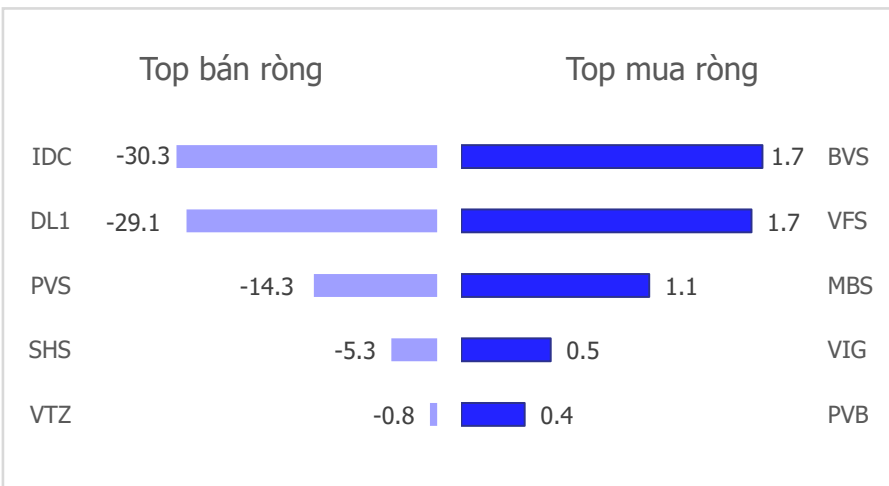
HNX Index - PE lịch sử



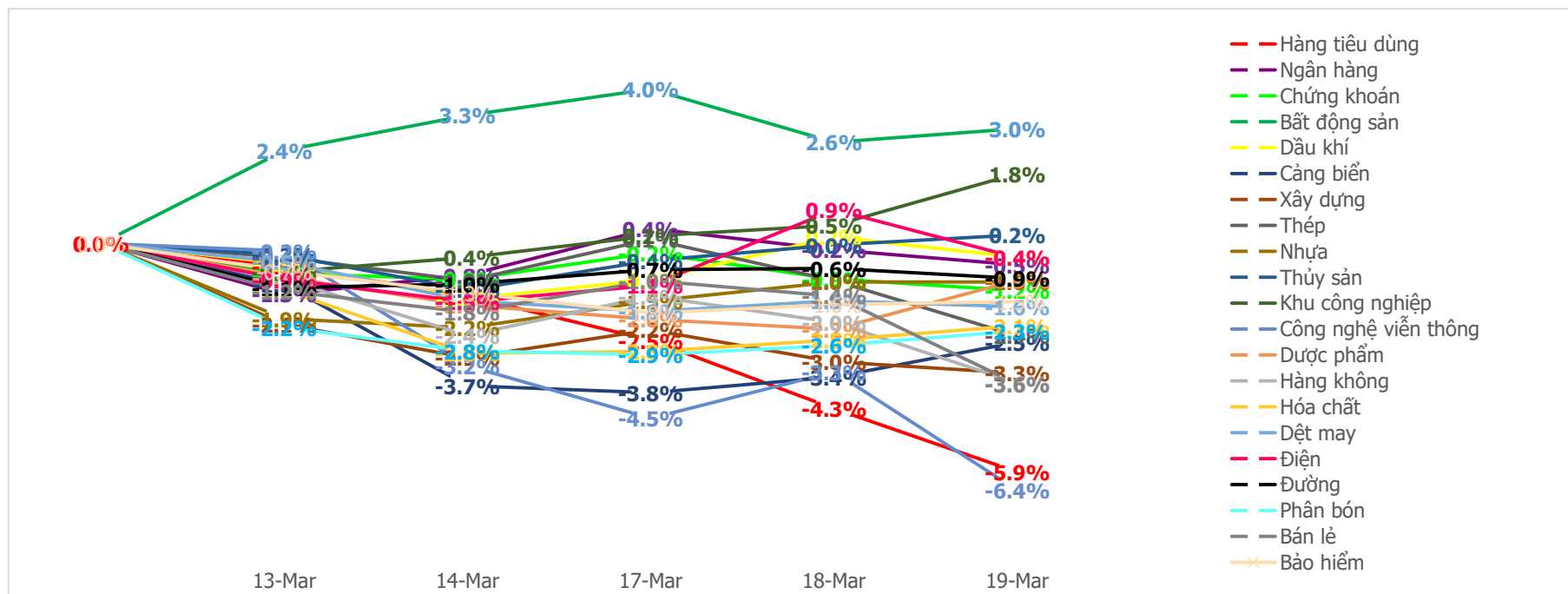
Mua bán ròng khối ngoại HSX phiên gần nhất (tỉ)



Mua bán ròng khối ngoại HNX phiên gần nhất (tỉ)



Diễn biến giao dịch theo nhóm ngành lũy kế 5 phiên gần nhất



LIÊN HỆ TRUNG TÂM NGHIÊN CỨU CSI

Email: csi.research@vncsi.com

Tel: (+84) 24 3926 0099 (109)

Người thực hiện: Lương Văn Sơn

Chuyên viên Phân tích Kinh tế Vĩ mô và Thị trường Chứng khoán

Email: sonlv@vncsi.com.vn

Hệ Thống Khuyến Nghị: Hệ thống khuyến nghị của CTCP Chứng khoán Kiến Thiết Việt Nam (CSI) được xây dựng dựa trên mức chênh lệch của giá mục tiêu 12 tháng và giá cổ phiếu trên thị trường tại thời điểm đánh giá.


Xếp hạng	Khi (giá mục tiêu – giá hiện tại)/giá hiện tại
MUA	$\geq 20\%$
KHẢ QUAN	Từ 10% đến 20%
PHÙ HỢP THỊ TRƯỜNG	Từ -10% đến +10%
KÉM KHẢ QUAN	Từ -10% đến -20%
BÁN	$\leq -20\%$

Tuyên bố miễn trách nhiệm: Bản quyền thuộc về Công ty Cổ phần Chứng khoán Kiến Thiết Việt Nam (CSI), những thông tin sử dụng trong báo cáo được thu thập từ những nguồn đáng tin cậy và CSI không chịu trách nhiệm về tính chính xác của chúng. Các nhận định trong bản báo cáo này dựa trên cơ sở phân tích chi tiết và cẩn thận, theo đánh giá chủ quan của chúng tôi, là hợp lý trong thời điểm đưa ra báo cáo, các nhận định trong báo cáo này có thể thay đổi bất kỳ lúc nào mà không báo trước. Báo cáo này không nên được diễn giải như một đề nghị mua hay bán bất cứ một cổ phiếu nào. CSI sẽ không chịu trách nhiệm đối với tất cả hay bất kỳ thiệt hại nào hoặc sự kiện bị coi là thiệt hại đối với việc sử dụng toàn bộ thông tin hoặc ý kiến của báo cáo này. Báo cáo này không được phép sao chép, tái bản bởi bất kỳ cá nhân hoặc tổ chức nào khi chưa được phép của CSI.

TRỤ SỞ CHÍNH: Tầng 11, Tòa nhà TNR, 54A Nguyễn Chí Thanh, Phường Láng Thượng, Quận Đống Đa, Hà Nội

CHI NHÁNH: Tầng 20, Tòa nhà TNR, 180 - 192 Nguyễn Công Trứ, Phường Nguyễn Thái Bình, Quận 1, Hồ Chí Minh

Liên hệ: + 84 24 3926 0099 | Website: <https://www.vncsi.com.vn>

 024 3926 0099

 0886998288

 online@vncsi.com.vn

 **Hà Nội:** Tầng 11, toà TNR Tower, 54A Nguyễn Chí Thanh, Phường Láng Thượng, Quận Đống Đa, Thành phố Hà Nội

 **HCM:** Tầng 20, Tòa nhà TNR, 180 – 192 Nguyễn Công Trứ, Phường Nguyễn Thái Bình, Quận 1, Thành phố Hồ Chí Minh