

**NGÀY 24/03/2025**

# KÉO TRỤ, VN-INDEX VỘT TĂNG HƠN 8 ĐIỂM

Tổng quan	Giá trị	Thay đổi
Vn-Index	1,330.32	0.64%
KLGD (triệu CP)	868.75	13.59%
Giá trị (tỉ)	19,536.02	15.33%
HNXIndex	246.00	0.07%
KLGD (triệu CP)	52.78	10.72%
Giá trị (tỉ)	906.85	25.52%

Khối ngoại	HSX	HNX
Mua (tỉ)	1,615.85	13.13
Bán (tỉ)	2,334.77	19.21
GT ròng (tỉ)	-718.92	-6.08

Nguồn: Fiin, CSI tổng hợp

## Thay đổi giá trong phiên



## Điểm nhấn giao dịch

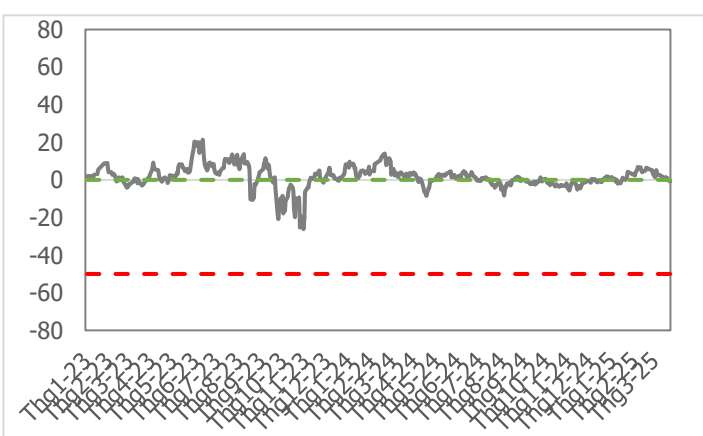
- Sau một tuần có phần "im hơi lặng tiếng", nhóm cổ phiếu trụ đã có màn trở lại không thể nào nổi bật hơn gồng gánh cả thị trường đang tương đối rệu rã. Chỉ số VN-Index khởi đầu tuần mới tương đối ảm đạm khi phần lớn thời gian khớp lệnh phiên sáng chỉ số giao dịch dưới ngưỡng tham chiếu. Mặc dù điểm chỉ giảm nhẹ song không thể phủ nhận sắc đỏ đã áp đảo hoàn toàn và điểm số chỉ được giữ cân bằng nhờ bộ tứ VIC, VHM, TCB, VRE. Sự khởi sắc chỉ thực sự bắt đầu khi phiên chiều điểm với tâm điểm vẫn là nhóm cổ phiếu Bluechip. Chỉ số VN30 tăng một mạch hơn 12 điểm kéo nhiều nhóm ngành cổ phiếu hồi phục. Song đà hồi phục chưa đủ sức lan tỏa đến toàn bộ nhóm cổ phiếu vốn hóa vừa và nhỏ và giúp thị trường ngược dòng hoàn hảo. Đóng cửa phiên giao dịch ngày 24/3, chỉ số VN-Index đóng cửa ở mức 1,330.32 điểm +8.44 điểm (+0.64%), đóng cửa ở mức cao nhất phiên.
- Thanh khoản khớp lệnh thị trường bật tăng trở lại song vẫn sụt giảm -5.5% so với mức bình quân 20 phiên giao dịch. Lũy kế đến cuối phiên giao dịch, thanh khoản trên sàn HSX đạt 868 triệu cổ phiếu (+13.59%), tương đương 19,536 tỷ đồng (+15.33%) về giá trị giao dịch.
- Độ mở thị trường trong trạng thái "xanh vỏ đỏ lòng" với 14/21 nhóm ngành điều chỉnh. Gây áp lực lớn lên thị trường và tâm lý giao dịch trong phiên hôm nay là các nhóm ngành như: Dược phẩm (-1.17%), Thực phẩm tiêu dùng (-0.93%), BĐS KCN (-0.87%), Dệt may (-0.75%),... Ở chiều ngược lại, ngược dòng thị trường và đóng góp chính vào điểm số trong phiên hôm nay là các nhóm ngành: BĐS dân cư (+4.37%), Hàng không (+2.82%), Chứng khoán (+1.46%),...
- Khối ngoại tiếp tục duy trì áp lực bán mạnh với giá trị giao dịch đạt -719 tỷ đồng trên sàn HSX, nổi dài đà bán ròng phiên thứ 5 liên tiếp. Tâm điểm bán ròng của khối ngoại tập trung chủ yếu ở nhóm như: TPB (-161 tỷ đồng), LPB (-68 tỷ đồng), NVL (-59 tỷ đồng),... Ở chiều mua ròng, nhóm nhà đầu tư ngoại gia tăng tỷ trọng một số mã: VPI (+76 tỷ đồng), VRE (+45 tỷ đồng), VHM (+33 tỷ đồng),...

## Quan điểm thị trường

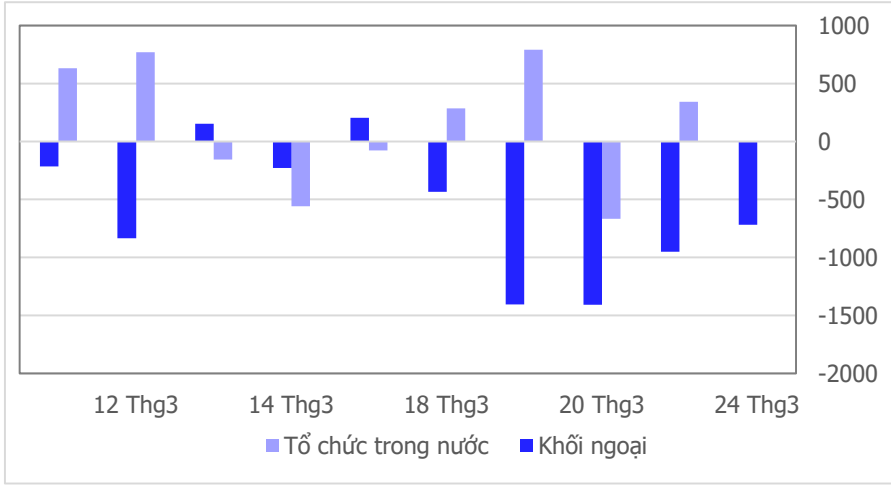
- Chỉ số VN-Index tăng hơn 8 điểm ngay trong phiên đầu tuần lấy lại ngưỡng MA10 và kết thúc chuỗi 4 phiên điều chỉnh trước đó. Đóng góp đáng kể đà tăng điểm hôm nay chủ yếu được đóng góp bởi nhóm cổ phiếu trụ hàng đầu như VIC (+7%), VHM (+6.32%), TCB (+2.38%), VRE (+3.79%), VCB (+0.76%) chỉ tính riêng 5 cổ phiếu trên đã đóng góp đến 8.71 điểm. Thanh khoản thị trường bật tăng tuy nhiên vẫn chưa thể lại ngưỡng bình quân 20 phiên. Cùng với đà hồi phục chưa có mức độ lan tỏa cao thì phiên tăng điểm hôm nay mang tính chất kéo trụ nhiều hơn và chưa thể phủ định hoàn toàn xu hướng điều chỉnh ngắn hạn trước đó. Chúng tôi vẫn duy trì quan điểm thận trọng và kiên nhẫn chờ đợi VN-Index test vùng hỗ trợ mạnh (1,286 – 1.290) điểm mới mạnh tay quay trở lại vị thế mua ròng.

## Tâm lý thị trường

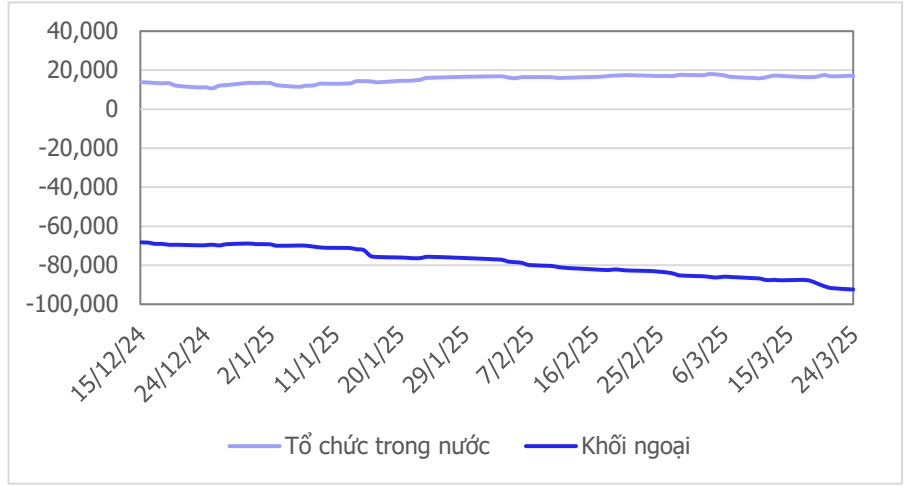
Bí quan   Hưng phấn  



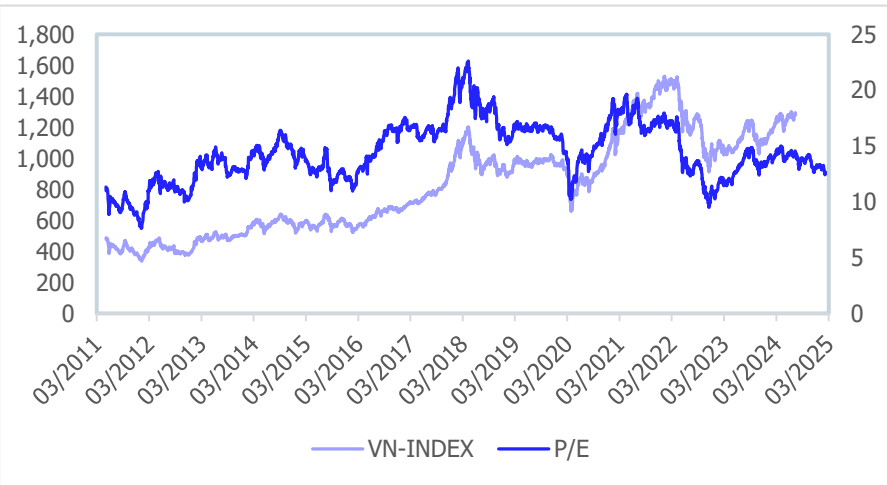
**Giao dịch tổ chức trong nước và khối ngoại 10 phiên (tỉ)**



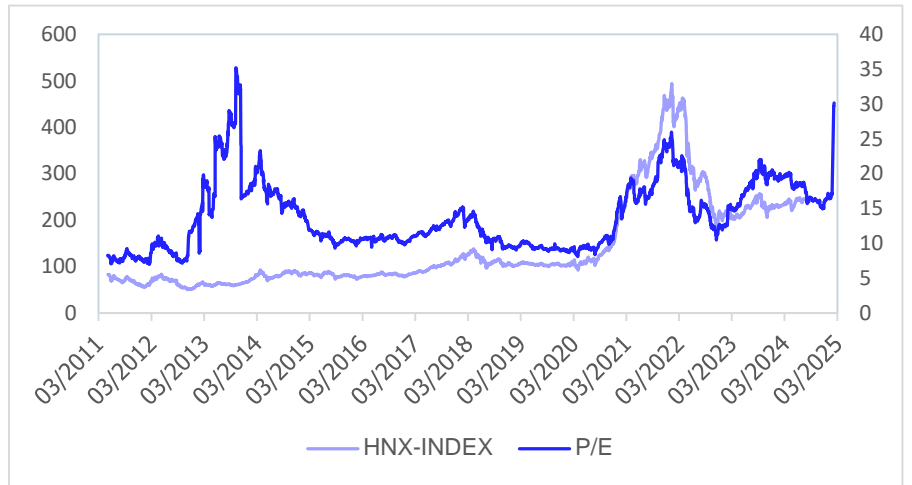
**Lũy kế tổ chức trong nước và khối ngoại 3 tháng gần đây (tỉ)**



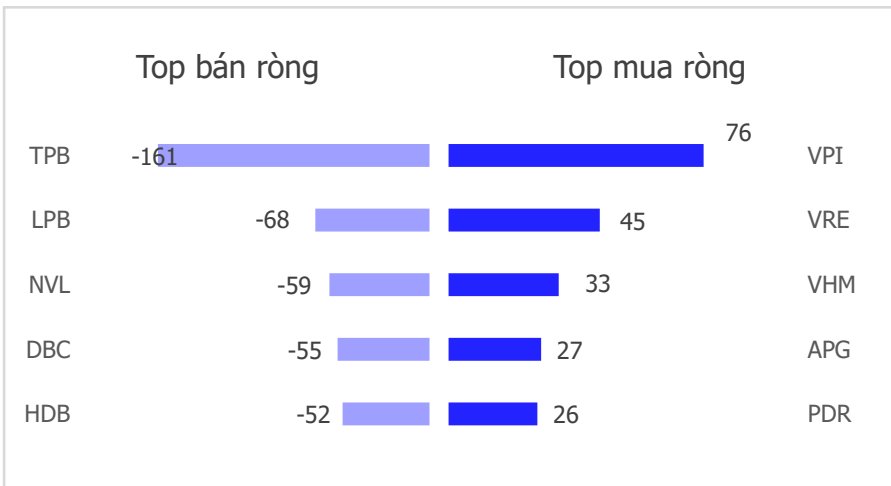
**VN Index - PE lịch sử**



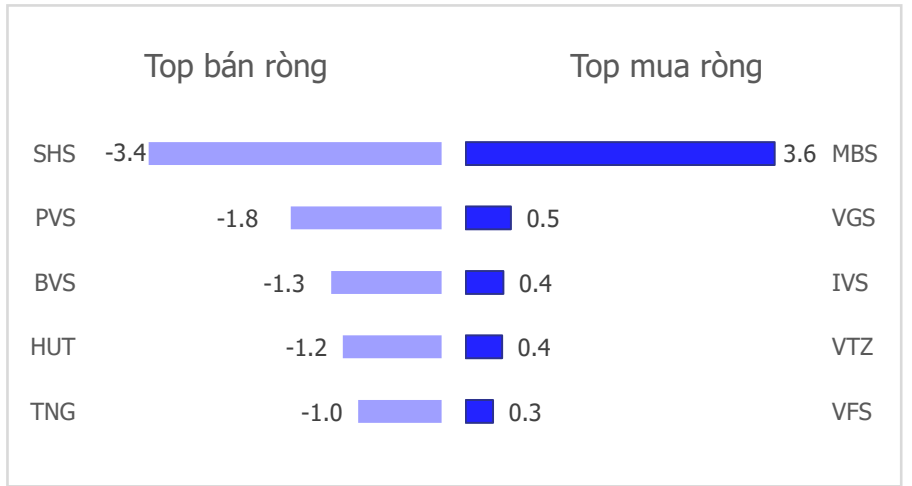
**HNX Index - PE lịch sử**



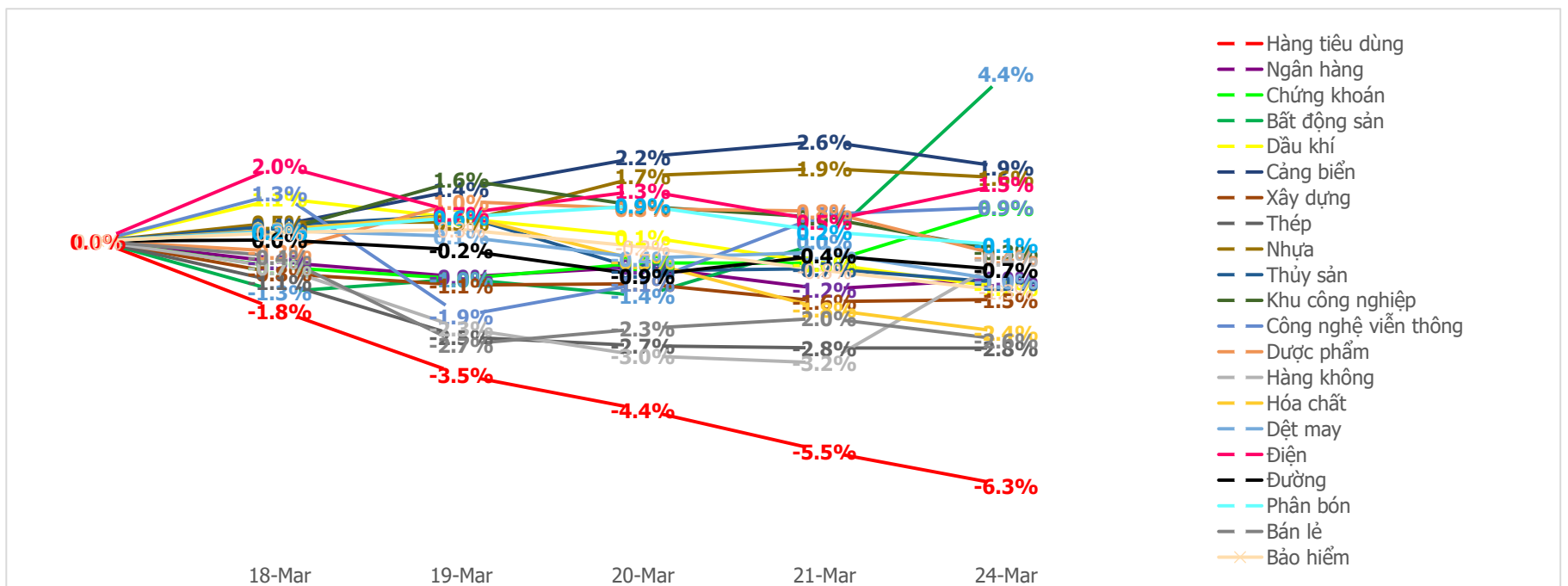
**Mua bán ròng khối ngoại HSX phiên gần nhất (tỉ)**



**Mua bán ròng khối ngoại HNX phiên gần nhất (tỉ)**



**Diễn biến giao dịch theo nhóm ngành lũy kế 5 phiên gần nhất**



## LIÊN HỆ TRUNG TÂM NGHIÊN CỨU CSI

Email: [csi.research@vncsi.com](mailto:csi.research@vncsi.com)

Tel: (+84) 24 3926 0099 (109)

### Người thực hiện: Lương Văn Sơn

Chuyên viên Phân tích Kinh tế Vĩ mô và Thị trường Chứng khoán

Email: [sonlv@vncsi.com.vn](mailto:sonlv@vncsi.com.vn)

**Hệ Thống Khuyến Nghị:** Hệ thống khuyến nghị của CTCP Chứng khoán Kiến Thiết Việt Nam (CSI) được xây dựng dựa trên mức chênh lệch của giá mục tiêu 12 tháng và giá cổ phiếu trên thị trường tại thời điểm đánh giá.

Xếp hạng	Khi (giá mục tiêu – giá hiện tại)/giá hiện tại
MUA	$\geq 20\%$
KHẢ QUAN	Từ 10% đến 20%
PHÙ HỢP THỊ TRƯỜNG	Từ -10% đến +10%
KÉM KHẢ QUAN	Từ -10% đến - 20%
BÁN	$\leq -20\%$

**Tuyên bố miễn trách nhiệm:** Bản quyền thuộc về Công ty Cổ phần Chứng khoán Kiến Thiết Việt Nam (CSI), những thông tin sử dụng trong báo cáo được thu thập từ những nguồn đáng tin cậy và CSI không chịu trách nhiệm về tính chính xác của chúng. Các nhận định trong bản báo cáo này dựa trên cơ sở phân tích chi tiết và cẩn thận, theo đánh giá chủ quan của chúng tôi, là hợp lý trong thời điểm đưa ra báo cáo, các nhận định trong báo cáo này có thể thay đổi bất kỳ lúc nào mà không báo trước. Báo cáo này không nên được diễn giải như một đề nghị mua hay bán bất cứ một cổ phiếu nào. CSI sẽ không chịu trách nhiệm đối với tất cả hay bất kỳ thiệt hại nào hoặc sự kiện bị coi là thiệt hại đối với việc sử dụng toàn bộ thông tin hoặc ý kiến của báo cáo này. Báo cáo này không được phép sao chép, tái bản bởi bất kỳ cá nhân hoặc tổ chức nào khi chưa được phép của CSI.

**TRỤ SỞ CHÍNH:** Tầng 11, Tòa nhà TNR, 54A Nguyễn Chí Thanh, Phường Láng Thượng, Quận Đống Đa, Hà Nội

**CHI NHÁNH:** Tầng 20, Tòa nhà TNR, 180 - 192 Nguyễn Công Trứ, Phường Nguyễn Thái Bình, Quận 1, Hồ Chí Minh

**Liên hệ:** + 84 24 3926 0099 | **Website:** <https://www.vncsi.com.vn>

 024 3926 0099

 0886998288

 [online@vncsi.com.vn](mailto:online@vncsi.com.vn)

 **Hà Nội:** Tầng 11, toà TNR Tower, 54A Nguyễn Chí Thanh, Phường Láng Thượng, Quận Đống Đa, Thành phố Hà Nội

 **HCM:** Tầng 20, Tòa nhà TNR, 180 – 192 Nguyễn Công Trứ, Phường Nguyễn Thái Bình, Quận 1, Thành phố Hồ Chí Minh