

NGÀY 26/03/2025

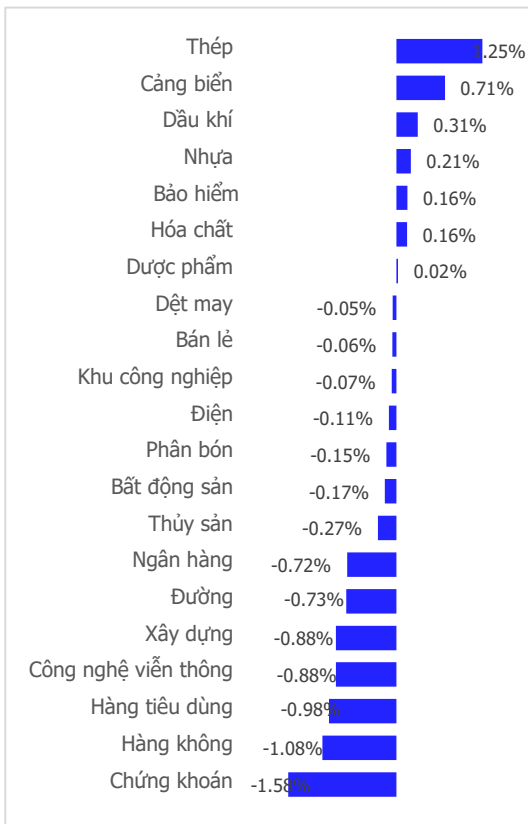
DÒNG TIỀN HỤT HƠI, VN-INDEX TRƯỢT ĐỐC

Tổng quan	Giá trị	Thay đổi
Vn-Index	1,326.09	-0.44%
KLGD (triệu CP)	771.51	-20.01%
Giá trị (tỉ)	18,725.77	-16.25%
HNXIndex	241.33	-1.32%
KLGD (triệu CP)	72.45	22.59%
Giá trị (tỉ)	1,272.34	28.50%

Khối ngoại	HSX	HNX
Mua (tỉ)	1,289.15	35.45
Bán (tỉ)	1,803.97	46.02
GT ròng (tỉ)	-514.82	-10.57

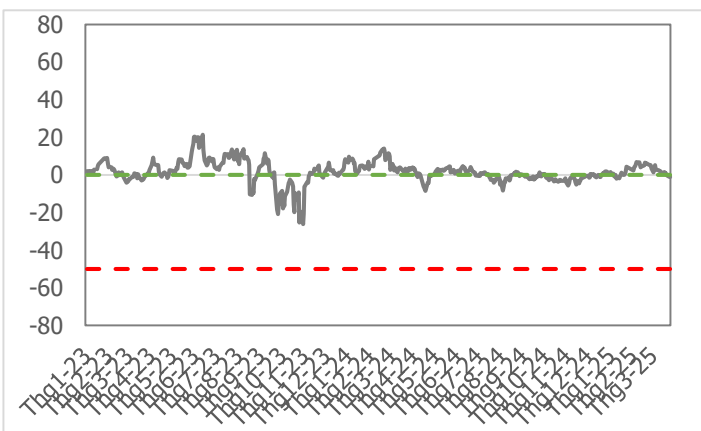
Nguồn: Fiin, CSI tổng hợp

Thay đổi giá trong phiên



Tâm lý thị trường

Bí quan **Hưng phấn**



Điểm nhấn giao dịch

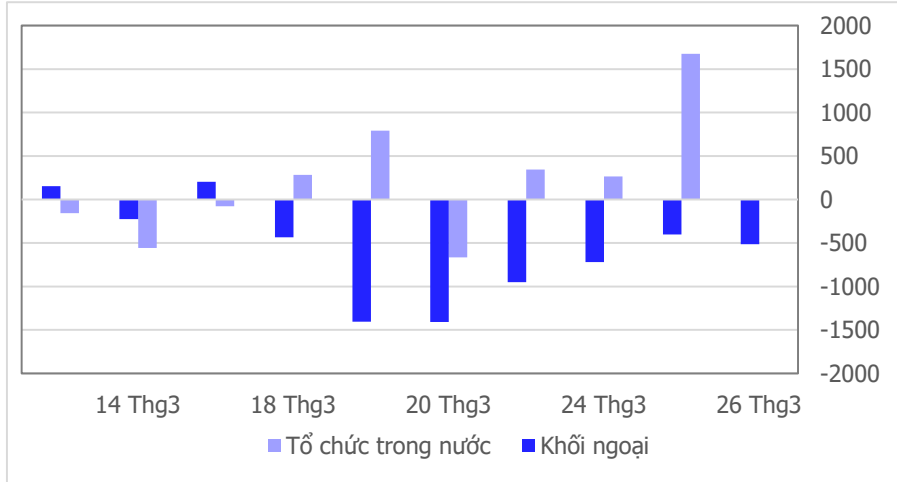
- Dòng tiền suy yếu nhanh chóng kéo theo một phiên giao dịch đầy khó khăn với áp lực bán gia tăng từ khá sớm. Thị trường đạt đỉnh sau gần 1 giờ giao dịch đầu tiên trong nỗ lực công phá ngưỡng kháng cự 1,340 điểm. Lực cầu hụt hơi rõ ràng đặc biệt ở nhóm vốn hóa lớn khiến thị trường từ từ trượt dốc trong quãng thời gian còn lại. Diễn biến suy yếu và trượt giá diễn ra trên toàn sàn HSX. Tốc độ đảo chiều điều chỉnh không quá nhanh, mức độ giảm điểm không quá sâu tuy nhiên lực cầu yếu là nguyên nhân chính khiến bên bán mất kiên nhẫn và tiếp tục hạ giá. Chỉ số nhúng nhẹ xuống đường trung bình MA20 trước khi kết phiên bật nhẹ trong khoảng MA10 và MA20. Đóng cửa phiên giao dịch ngày 26/3, chỉ số VN-Index đóng cửa ở mức 1,326.09 điểm -5.83 điểm (-0.44%).
- Thanh khoản khớp lệnh thị trường hụt hơi, sụt giảm -12.8% so với mức bình quân 20 phiên giao dịch. Lũy kế đến cuối phiên giao dịch, thanh khoản trên sàn HSX đạt 771 triệu cổ phiếu (-20.01%), tương đương 18,725 tỷ đồng (-16.35%) về giá trị giao dịch.
- Độ mở thị trường chìm trong sắc đỏ với 14/21 nhóm ngành điều chỉnh. Gây áp lực lớn lên thị trường và tâm lý giao dịch trong phiên hôm nay là các nhóm ngành như: Chứng khoán (-1.58%), Hàng không (-1.08%), Thực phẩm tiêu dùng (-0.98%), Công nghệ viễn thông (-0.88%),... Ở chiều ngược lại, một số nhóm ngành ngược dòng tăng điểm trong phiên bao gồm: Thép (+1.25%), Cảng biển (+0.71%), Dầu khí (+0.31%),...
- Khối ngoại duy trì đà bán ròng thứ 7 liên tiếp trên sàn HSX với giá trị giao dịch đạt -514 tỷ đồng trên sàn HSX. Tâm điểm bán ròng của khối ngoại tập trung chủ yếu ở nhóm cổ phiếu vốn hóa lớn như: FPT (-310 tỷ đồng), TPB (-129 tỷ đồng), DBC (-58 tỷ đồng),... Ở chiều mua ròng, nhóm nhà đầu tư ngoại gia tăng tỷ trọng một số mã: VRE (+163 tỷ đồng), STB (+56 tỷ đồng), BID (+49 tỷ đồng),...

Quan điểm thị trường

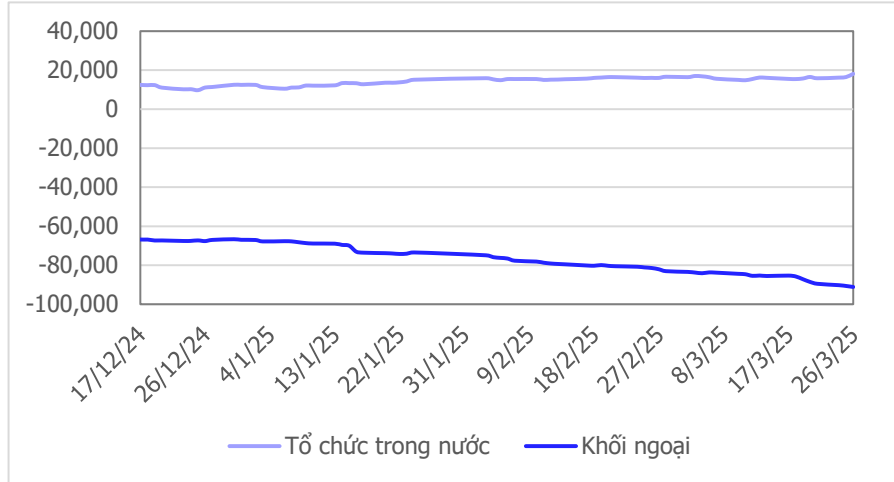
- Áp lực bán gia tăng mạnh trong phiên chiều khiến VN-Index quay đầu giảm điểm sau phiên tăng nhẹ trước đó. Điểm tích cực là khối lượng khớp lệnh trong phiên giảm hôm nay sụt so với hôm qua và thấp hơn (-12.8%) so với mức bình quân 20 phiên nên áp lực bán tháo là chưa xuất hiện. Tuy vậy phiên giảm hôm nay chịu ảnh hưởng từ nhiều nhóm cổ phiếu vốn hóa lớn và nhạy với thị trường như: BĐS Dân cư (-0.17%), Ngân hàng (-0.72%), Thực phẩm tiêu dùng (-0.98%), Chứng khoán (-1.58%)... nên mang nhiều tín hiệu tiêu cực hơn. Dù thanh khoản hôm nay không tăng cao, nhưng phiên giảm hôm nay xét về điểm số là tín hiệu củng cố cho nhịp điều chỉnh đã xuất hiện trong tuần trước đó. Chúng tôi kỳ vọng sau nhịp tăng điểm kéo dài từ đầu năm 2025 đến nay sẽ có nhịp điều chỉnh về vùng hỗ trợ mạnh (1,286 -1,290) điểm rồi mới tiếp tục xu hướng tăng điểm. Vì vậy chúng tôi duy trì quan điểm thận trọng, hạn chế việc mua mới, đặc biệt là mua đuổi. Thay vào đó cần kiên nhẫn chờ đợi về vùng hỗ trợ trên mới mạnh tay giải ngân mua ròng.



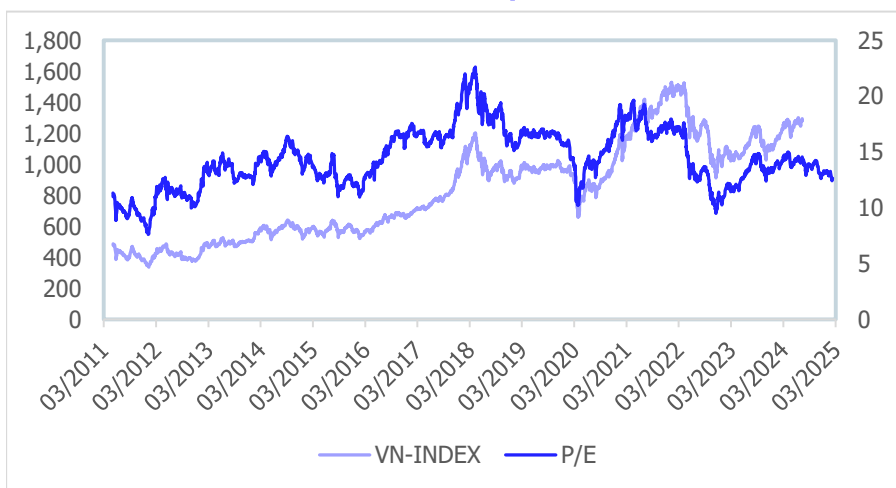
Giao dịch tổ chức trong nước và khối ngoại 10 phiên (tỉ)



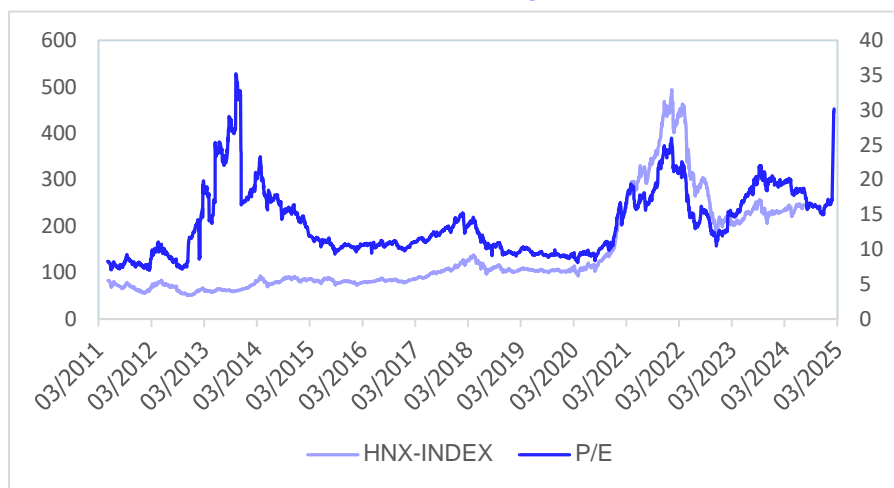
Lũy kế tổ chức trong nước và khối ngoại 3 tháng gần đây (tỉ)



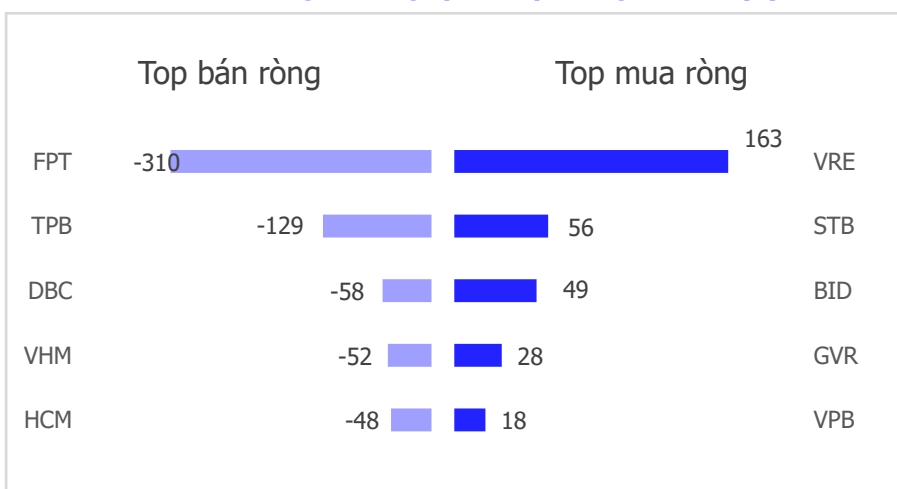
VN Index - PE lịch sử



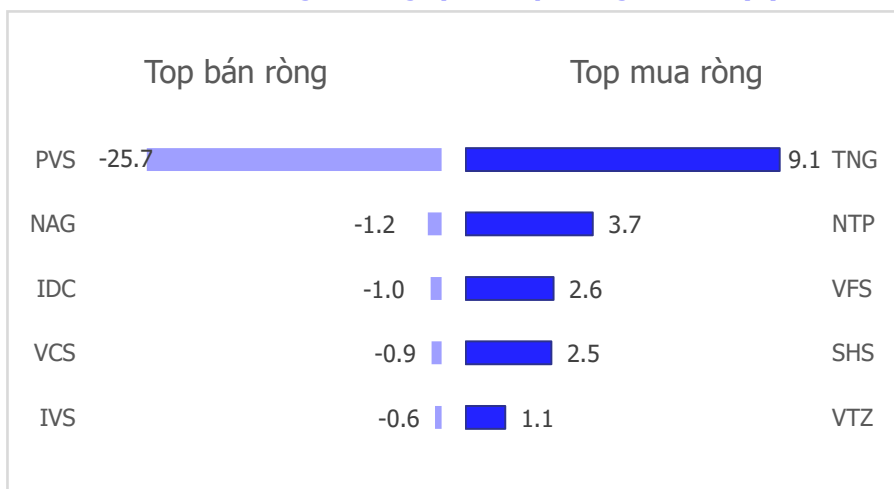
HNX Index - PE lịch sử



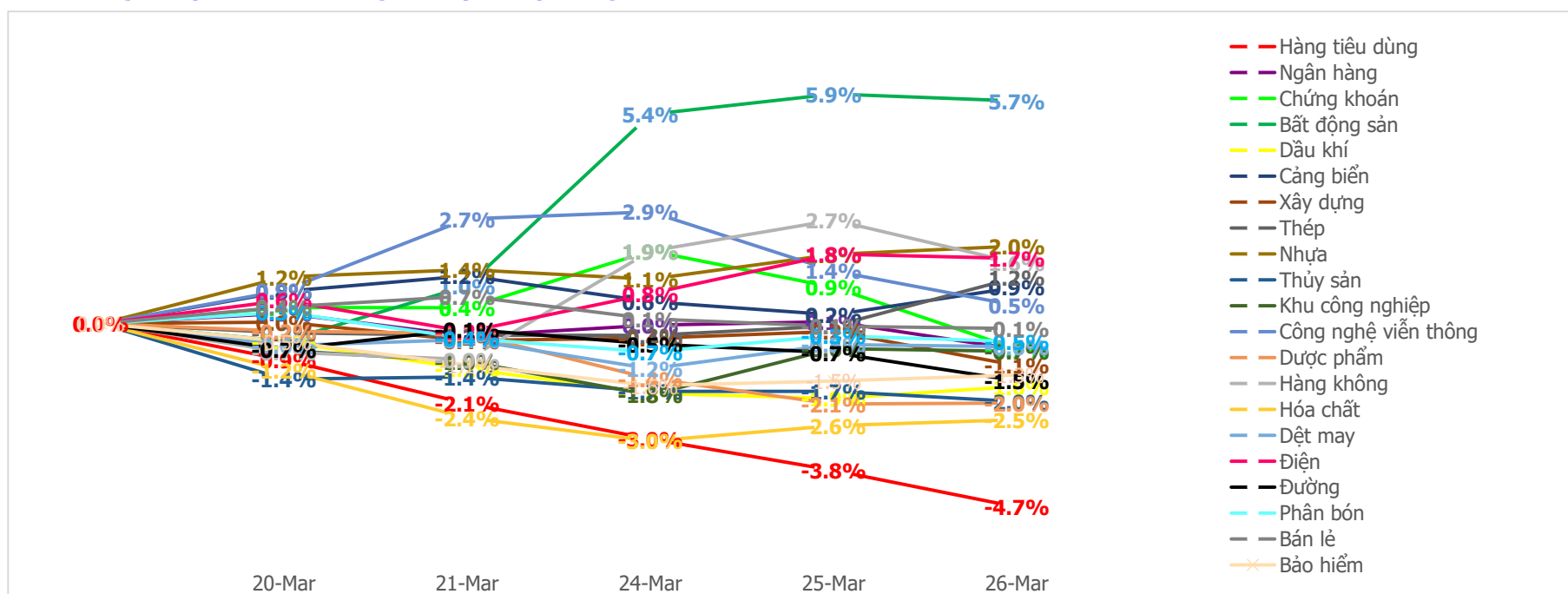
Mua bán ròng khối ngoại HSX phiên gần nhất (tỉ)



Mua bán ròng khối ngoại HNX phiên gần nhất (tỉ)



Diễn biến giao dịch theo nhóm ngành lũy kế 5 phiên gần nhất



LIÊN HỆ TRUNG TÂM NGHIÊN CỨU CSI

Email: csi.research@vncsi.com

Tel: (+84) 24 3926 0099 (109)

Người thực hiện: Lương Văn Sơn

Chuyên viên Phân tích Kinh tế Vĩ mô và Thị trường Chứng khoán

Email: sonlv@vncsi.com.vn

Hệ Thống Khuyến Nghị: Hệ thống khuyến nghị của CTCP Chứng khoán Kiến Thiết Việt Nam (CSI) được xây dựng dựa trên mức chênh lệch của giá mục tiêu 12 tháng và giá cổ phiếu trên thị trường tại thời điểm đánh giá.

Xếp hạng	Khi (giá mục tiêu – giá hiện tại)/giá hiện tại
MUA	$\geq 20\%$
KHẢ QUAN	Từ 10% đến 20%
PHÙ HỢP THỊ TRƯỜNG	Từ -10% đến +10%
KÉM KHẢ QUAN	Từ -10% đến - 20%
BÁN	$\leq -20\%$

Tuyên bố miễn trách nhiệm: Bản quyền thuộc về Công ty Cổ phần Chứng khoán Kiến Thiết Việt Nam (CSI), những thông tin sử dụng trong báo cáo được thu thập từ những nguồn đáng tin cậy và CSI không chịu trách nhiệm về tính chính xác của chúng. Các nhận định trong bản báo cáo này dựa trên cơ sở phân tích chi tiết và cẩn thận, theo đánh giá chủ quan của chúng tôi, là hợp lý trong thời điểm đưa ra báo cáo, các nhận định trong báo cáo này có thể thay đổi bất kỳ lúc nào mà không báo trước. Báo cáo này không nên được diễn giải như một đề nghị mua hay bán bất cứ một cổ phiếu nào. CSI sẽ không chịu trách nhiệm đối với tất cả hay bất kỳ thiệt hại nào hoặc sự kiện bị coi là thiệt hại đối với việc sử dụng toàn bộ thông tin hoặc ý kiến của báo cáo này. Báo cáo này không được phép sao chép, tái bản bởi bất kỳ cá nhân hoặc tổ chức nào khi chưa được phép của CSI.

TRỤ SỞ CHÍNH: Tầng 11, Tòa nhà TNR, 54A Nguyễn Chí Thanh, Phường Láng Thượng, Quận Đống Đa, Hà Nội

CHI NHÁNH: Tầng 20, Tòa nhà TNR, 180 - 192 Nguyễn Công Trứ, Phường Nguyễn Thái Bình, Quận 1, Hồ Chí Minh


Liên hệ: + 84 24 3926 0099 | **Website:** <https://www.vncsi.com.vn>

 024 3926 0099

 0886998288

 online@vncsi.com.vn

 **Hà Nội:** Tầng 11, toà TNR Tower, 54A Nguyễn Chí Thanh, Phường Láng Thượng, Quận Đống Đa, Thành phố Hà Nội

 **HCM:** Tầng 20, Tòa nhà TNR, 180 – 192 Nguyễn Công Trứ, Phường Nguyễn Thái Bình, Quận 1, Thành phố Hồ Chí Minh