

NGÀY 27/03/2025

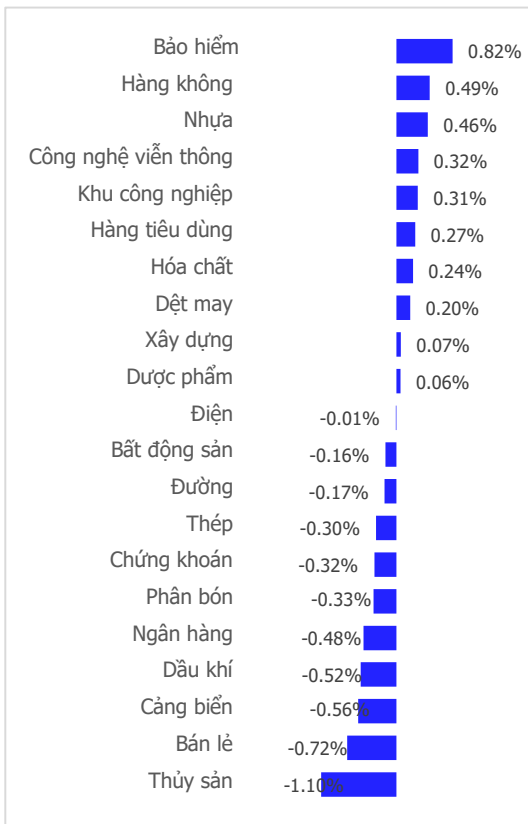
THANH KHOẢN CHẠM ĐÁY 1 THÁNG, VN-INDEX LÌNH XÌNH QUANH THAM CHIẾU

Tổng quan	Giá trị	Thay đổi
Vn-Index	1,323.81	-0.17%
KLGD (triệu CP)	629.89	-18.39%
Giá trị (tỉ)	16,047.09	-14.38%
HNXIndex	239.54	-0.74%
KLGD (triệu CP)	60.56	-16.40%
Giá trị (tỉ)	1,014.33	-20.28%

Khối ngoại	HSX	HNX
Mua (tỉ)	1,379.99	21.21
Bán (tỉ)	1,442.98	52.82
GT ròng (tỉ)	-62.99	-31.62

Nguồn: Fiin, CSI tổng hợp

Thay đổi giá trong phiên



Tâm lý thị trường

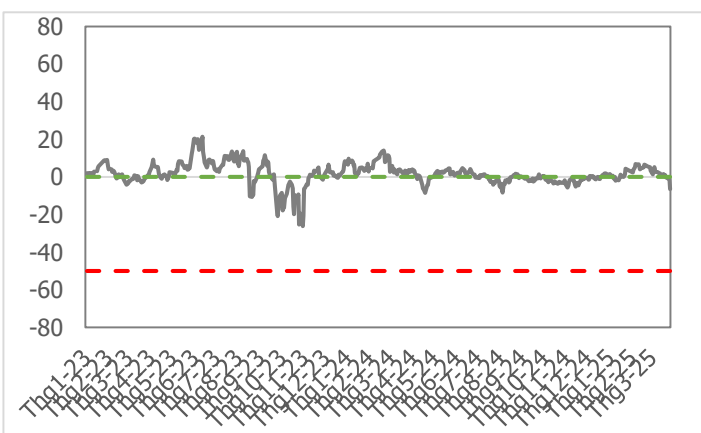


Điểm nhấn giao dịch

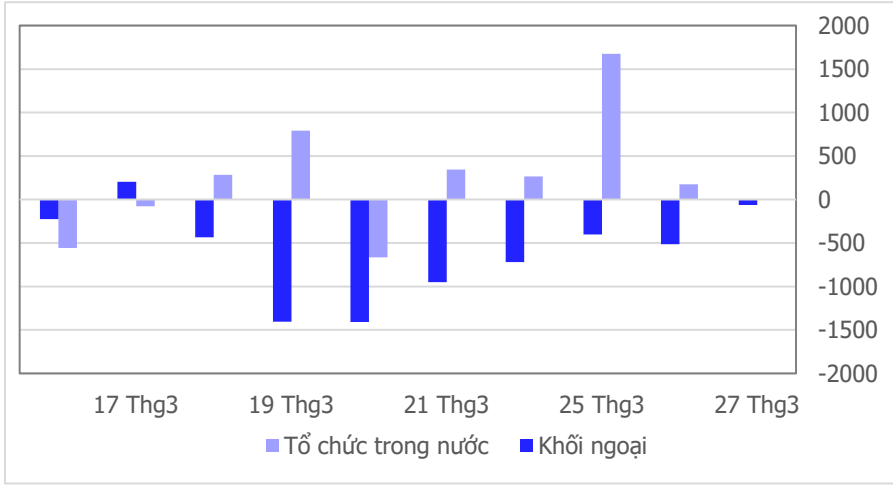
- Không khí trầm lắng bao phủ thị trường trong xuyên suốt phiên giao dịch hôm nay đẩy thị trường trượt dốc về ngưỡng MA20. Chỉ số VN-Index kết phiên hình thành nến Spinning Top cùng thanh khoản chạm đáy gần 2 tháng cho thấy sự giằng co tương đối thận trọng. Nhóm vốn hóa lớn cũng tương đối im ắng bất chấp FPT, GVR hay MSN đảo trụ tương đối tốt, thanh khoản nhóm VN30 vẫn sụt giảm đến 26%. Phần còn lại thị trường cũng không có quá nhiều điểm nổi, hầu hết giằng co trên nền thanh khoản rất thấp. Diễn biến trượt giá dần về cuối phiên phản ánh trạng thái suy yếu của lực cầu và phe bán liên tục phải hạ giá. Tuy nhiên mức độ trượt giá vẫn chưa quá lớn, thị trường vẫn giữ vững mốc MA20. Đóng cửa phiên giao dịch ngày 27/3, chỉ số VN-Index đóng cửa ở mức 1,323.81 điểm -2.28 điểm (-0.17%), điều chỉnh phiên thứ 2 liên tiếp.
- Thanh khoản khớp lệnh thị trường trở lại cảnh "điều hui chợ chiều" khi sụt giảm đến -39.9% so với mức bình quân 20 phiên giao dịch. Lũy kế đến cuối phiên giao dịch, thanh khoản trên sàn HSX đạt 629 triệu cổ phiếu (-18.39%), tương đương 16,047 tỷ đồng (-14.38%) về giá trị giao dịch.
- Độ mở thị trường giằng co tương đối cân bằng với 11 nhóm ngành điều chỉnh so với 10 nhóm ngành bật tăng. Gây áp lực lên thị trường và tâm lý giao dịch trong phiên hôm nay là các nhóm ngành như: Thủy sản (-1.10%), Bán lẻ (-0.72%), Cảng biển (-0.56%), Dầu khí (-0.52%),... Ở chiều ngược lại, thu hút dòng tiền và bút phá trong phiên là các nhóm ngành: Bảo hiểm (+0.82%), Hàng không (+0.49%), Nhựa (+0.46%),...
- Khối ngoại cũng có phần cân bằng trong giao dịch mua bán với mức bán ròng nhẹ -63 tỷ đồng trên sàn HSX. Tâm điểm bán ròng của khối ngoại tập trung chủ yếu ở nhóm cổ phiếu như: TPB (-162 tỷ đồng), DBC (-69 tỷ đồng), PNJ (-46 tỷ đồng),... Ở chiều mua ròng, nhóm nhà đầu tư ngoại gia tăng tỷ trọng một số mã: SHB (+69 tỷ đồng), VCI (+57 tỷ đồng), GVR (+44 tỷ đồng),...

Quan điểm thị trường

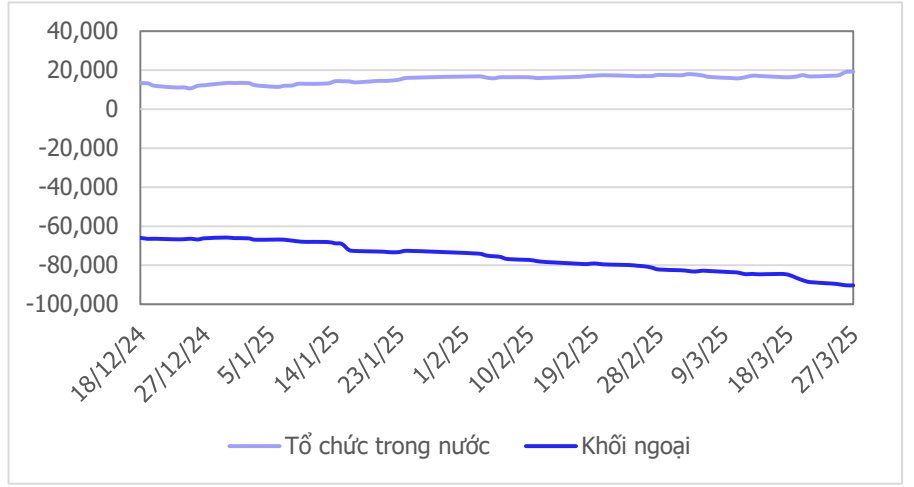
- VN-Index giảm điểm phiên thứ 2 liên tiếp, nhưng biên độ không lớn và thanh khoản đột ngột sụt giảm mạnh. Khối lượng khớp lệnh thấp nhất trong một tháng gần đây và sụt giảm mạnh (-39.9%) so với mức bình quân 20 phiên. Thanh khoản cạn kiệt cho thấy tâm lý của giới đầu tư rất thận trọng. Về xu hướng, phiên giảm hôm nay không mang nhiều yếu tố tác động để có thể thay đổi xu hướng trước đó và VN-Index vẫn đang nghiêng về nhịp chỉnh sau quá trình tăng điểm từ đầu 2025. Chúng tôi vẫn duy trì kỳ vọng nhịp chỉnh sẽ đưa VN-Index về vùng hỗ trợ mạnh (1,286 – 1,290) điểm rồi mới quay lại xu hướng tăng. Vì vậy chúng tôi tiếp tục giữ quan điểm thận trọng, hạn chế việc mua đuổi và kiên nhẫn chờ đợi vùng hỗ trợ mới mạnh tay mở vị thế mua ròng.



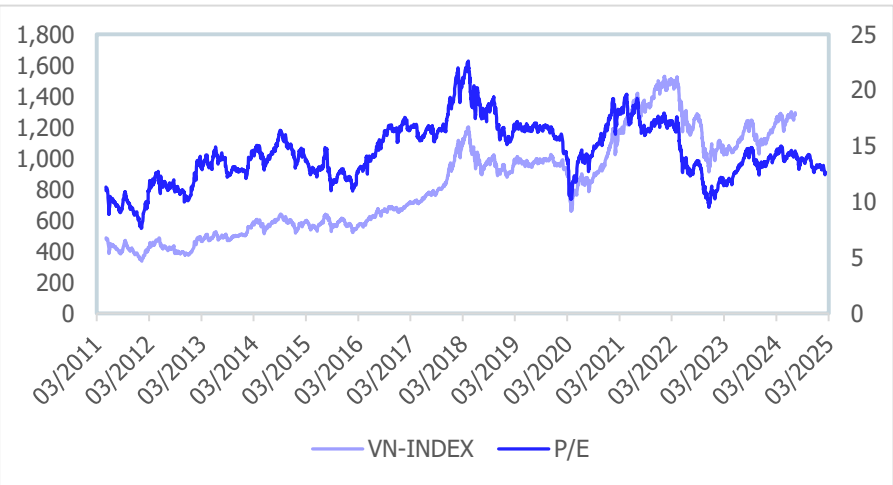
Giao dịch tổ chức trong nước và khối ngoại 10 phiên (tỉ)



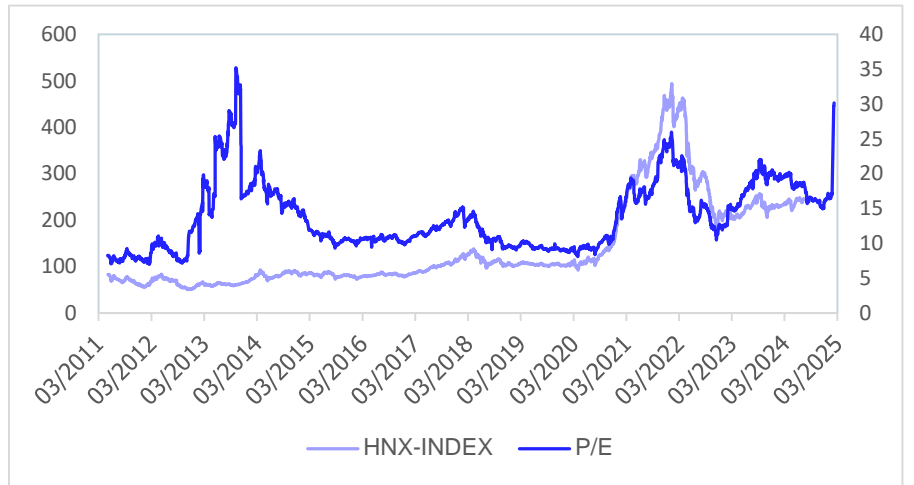
Lũy kế tổ chức trong nước và khối ngoại 3 tháng gần đây (tỉ)



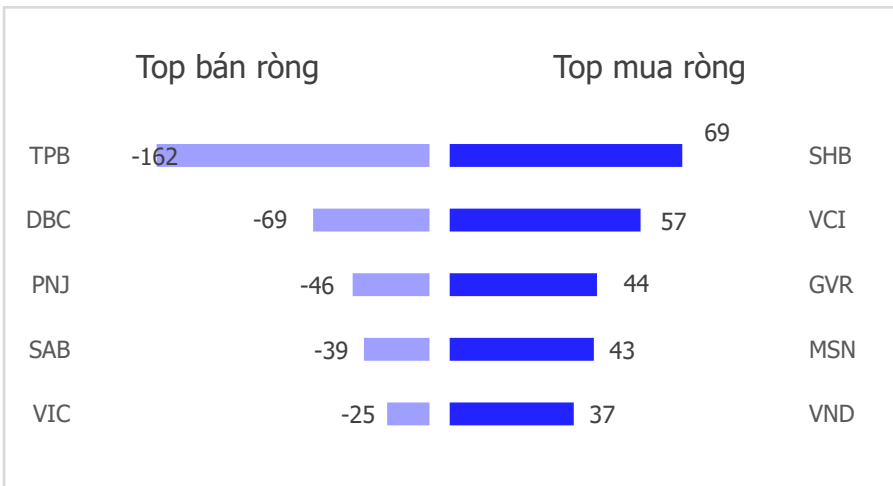
VN Index - PE lịch sử



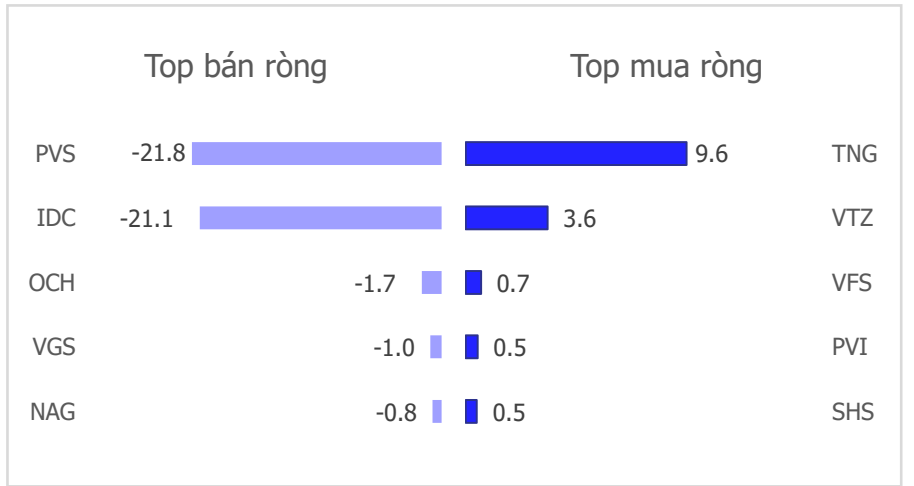
HNX Index - PE lịch sử



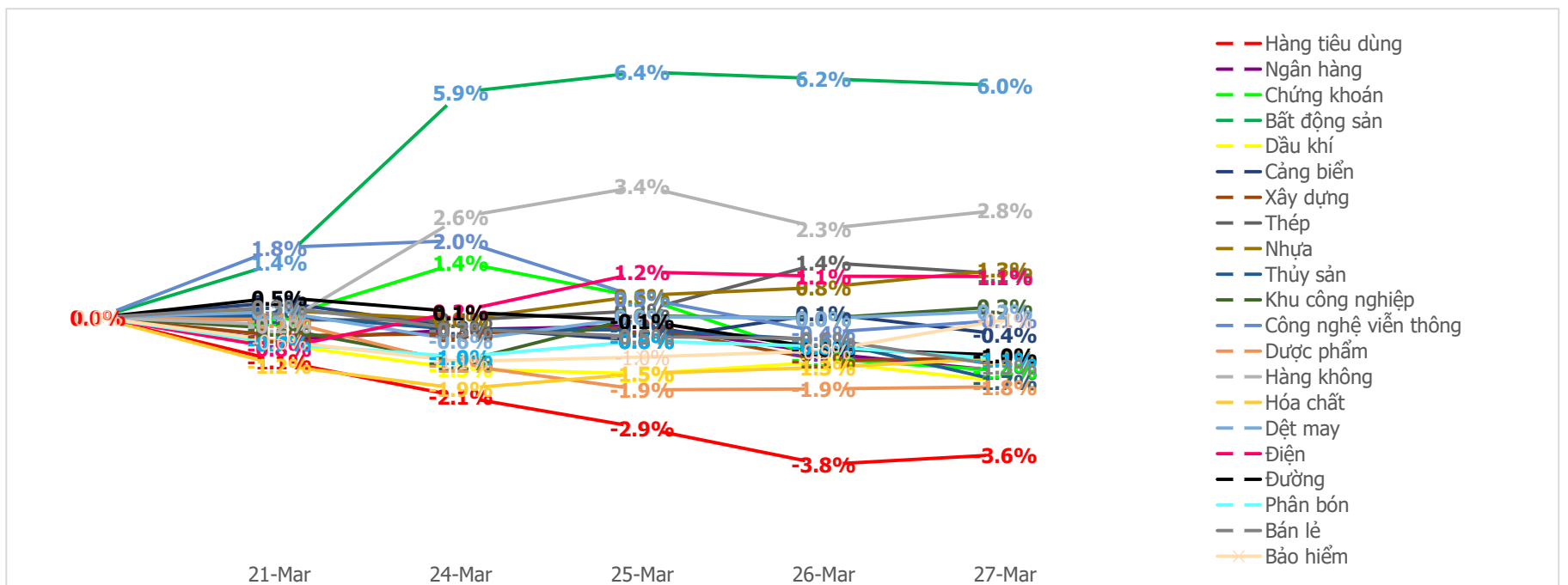
Mua bán ròng khối ngoại HSX phiên gần nhất (tỉ)



Mua bán ròng khối ngoại HNX phiên gần nhất (tỉ)



Diễn biến giao dịch theo nhóm ngành lũy kế 5 phiên gần nhất



LIÊN HỆ TRUNG TÂM NGHIÊN CỨU CSI

Email: csi.research@vncsi.com

Tel: (+84) 24 3926 0099 (109)

Người thực hiện: Lương Văn Sơn

Chuyên viên Phân tích Kinh tế Vĩ mô và Thị trường Chứng khoán

Email: sonlv@vncsi.com.vn

Hệ Thống Khuyến Nghị: Hệ thống khuyến nghị của CTCP Chứng khoán Kiến Thiết Việt Nam (CSI) được xây dựng dựa trên mức chênh lệch của giá mục tiêu 12 tháng và giá cổ phiếu trên thị trường tại thời điểm đánh giá.

Xếp hạng	Khi (giá mục tiêu – giá hiện tại)/giá hiện tại
MUA	$\geq 20\%$
KHẢ QUAN	Từ 10% đến 20%
PHÙ HỢP THỊ TRƯỜNG	Từ -10% đến +10%
KÉM KHẢ QUAN	Từ -10% đến - 20%
BÁN	$\leq -20\%$

Tuyên bố miễn trách nhiệm: Bản quyền thuộc về Công ty Cổ phần Chứng khoán Kiến Thiết Việt Nam (CSI), những thông tin sử dụng trong báo cáo được thu thập từ những nguồn đáng tin cậy và CSI không chịu trách nhiệm về tính chính xác của chúng. Các nhận định trong bản báo cáo này dựa trên cơ sở phân tích chi tiết và cẩn thận, theo đánh giá chủ quan của chúng tôi, là hợp lý trong thời điểm đưa ra báo cáo, các nhận định trong báo cáo này có thể thay đổi bất kỳ lúc nào mà không báo trước. Báo cáo này không nên được diễn giải như một đề nghị mua hay bán bất cứ một cổ phiếu nào. CSI sẽ không chịu trách nhiệm đối với tất cả hay bất kỳ thiệt hại nào hoặc sự kiện bị coi là thiệt hại đối với việc sử dụng toàn bộ thông tin hoặc ý kiến của báo cáo này. Báo cáo này không được phép sao chép, tái bản bởi bất kỳ cá nhân hoặc tổ chức nào khi chưa được phép của CSI.

TRỤ SỞ CHÍNH: Tầng 11, Tòa nhà TNR, 54A Nguyễn Chí Thanh, Phường Láng Thượng, Quận Đống Đa, Hà Nội

CHI NHÁNH: Tầng 20, Tòa nhà TNR, 180 - 192 Nguyễn Công Trứ, Phường Nguyễn Thái Bình, Quận 1, Hồ Chí Minh

Liên hệ: + 84 24 3926 0099 | **Website:** <https://www.vncsi.com.vn>

 024 3926 0099

 0886998288

 online@vncsi.com.vn

 **Hà Nội:** Tầng 11, toà TNR Tower, 54A Nguyễn Chí Thanh, Phường Láng Thượng, Quận Đống Đa, Thành phố Hà Nội

 **HCM:** Tầng 20, Tòa nhà TNR, 180 – 192 Nguyễn Công Trứ, Phường Nguyễn Thái Bình, Quận 1, Thành phố Hồ Chí Minh