

NGÀY 11/04/2025

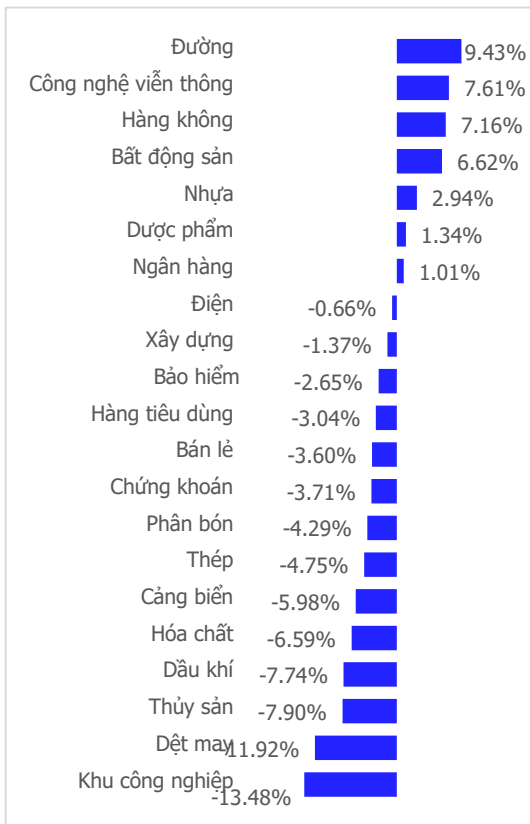
VẠ SỰ TẠI TRUMP, VN-INDEX “LÊN THÁC XUỐNG GHỀNH” TRONG TUẦN QUA

Tổng quan	Giá trị	Thay đổi
Vn-Index	1,222.46	4.63%
KLGD (triệu CP)	1,653.96	442.67%
Giá trị (tỉ)	38,107.56	507.36%
HNXIndex	213.34	2.41%
KLGD (triệu CP)	148.94	121.62%
Giá trị (tỉ)	2,359.00	196.20%

Khối ngoại	HSX	HNX
Mua (tỉ)	5,514.71	70.62
Bán (tỉ)	4,539.67	269.51
GT ròng (tỉ)	975	-199

Nguồn: Fiin, CSI tổng hợp

Thay đổi giá trong tuần



Điểm nhấn giao dịch

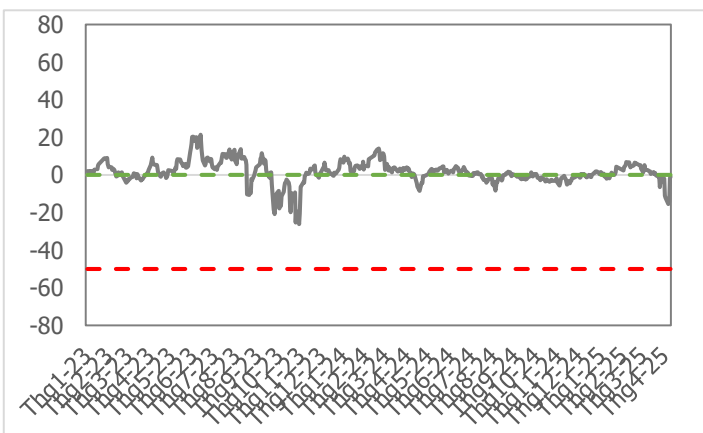
- Mặc dù chỉ trải qua 4 phiên giao dịch song tuần giao dịch vừa qua lại là tuần giao dịch mang lại nhiều cung bậc cảm xúc nhất kể từ đầu năm. Chỉ số VN-Index tiếp tục biến động với biên độ lớn trong tuần qua với gần 150 điểm từ mức 1,073.61-1,222.54 điểm. Khởi đầu là phiên bán tháo hàng loạt, nhà đầu tư gần như không nhìn thấy bất kỳ hy vọng gì trong bối cảnh cổ phiếu chắt đống dư bán sàn hàng chục triệu cổ phiếu. Những ánh sáng dần le lói trong phiên sau đó khi một số nhóm ngành có dấu hiệu hồi phục cùng diễn biến quay trở lại mua ròng của nhà đầu tư ngoại. Điểm nhấn đáng chú ý nhất trong tuần qua đến từ cú quay xe của ông Trump khi tạm hoãn thuế quan trong vòng 90 ngày. Ngay lập tức VN-Index thiết lập phiên giao dịch lịch sử với gần 400 cổ phiếu bật tăng hết biên độ trên sàn HSX. Nhà đầu tư từ hoảng loạn bán tháo nay lại tranh nhau mua giá trần. Phiên giao dịch cuối tuần tiếp tục giữ được đà hồi phục mạnh mẽ, thanh khoản cũng có phiên bùng nổ khi người mua kẻ bán nhộn nhịp trở lại. Đóng cửa tuần giao dịch từ 08/04-11/04, chỉ số VN-Index đóng cửa ở mức 1,222.46 điểm +11.79 điểm (+0.97%).
- Thanh khoản khớp lệnh tuần qua tiếp đà bùng nổ, vượt +45.8% so với mức bình quân 20 tuần giao dịch. Lũy kế cả tuần giao dịch, thanh khoản bình quân trên sàn HSX đạt 1,151 triệu cổ phiếu (+26.17%), tương đương 25,517 tỷ đồng (+13.82%) về giá trị giao dịch.
- Độ mở thị trường sắc đỏ vẫn có phần chiếm ưu thế với 14/21 nhóm ngành điều chỉnh trong tuần qua. Các nhóm ngành chịu ảnh hưởng tiêu cực từ làn sóng thuế quan gập áp lực điều chỉnh lớn như: BĐS KCN (-13.48%), Dệt may (-11.92%), Thủy sản (-7.90%),... Ở chiều ngược lại, một số nhóm ngành ngược dòng lấy lại đà tăng đáng kể bao gồm: Đường (+9.43%), Công nghệ viễn thông (+7.61%), Hàng không (+7.16%), BĐS dân cư (+6.62%),...
- Khối ngoại có tuần giao dịch giằng co, thu hẹp đáng kể đà bán ròng với giá trị giao dịch lũy kế đạt -1,336 tỷ đồng trên sàn HSX. Tâm điểm bán ròng của khối ngoại tuần qua tập trung chủ yếu ở nhóm cổ phiếu vốn hóa lớn như: VHM (-507 tỷ đồng), MBB (-384 tỷ đồng), VCB (-369 tỷ đồng),... Ở chiều mua ròng, khối ngoại gia tăng tỷ trọng một số mã như: MWG (+603 tỷ đồng), HPG (+338 tỷ đồng), TCB (+245 tỷ đồng),...

Quan điểm thị trường

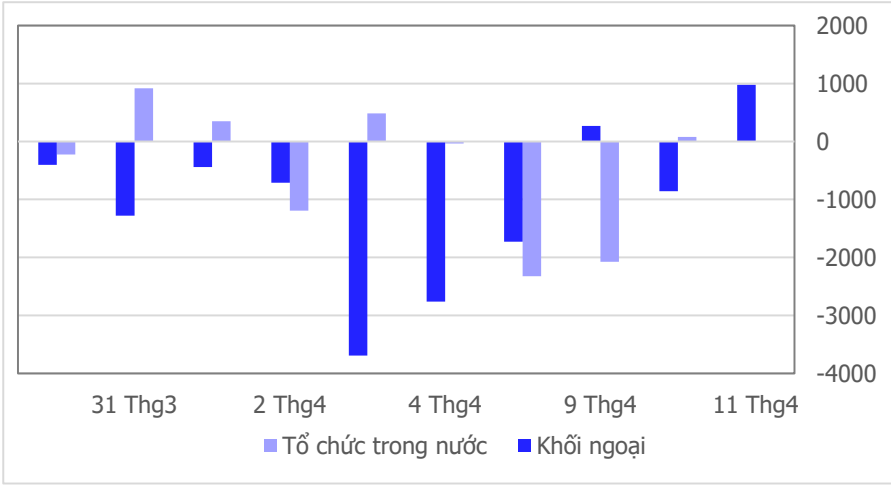
- VN-Index có phiên bùng nổ tăng mạnh cả về điểm số lẫn thanh khoản trong ngày giao dịch cuối tuần hôm nay. Quán tính tăng điểm được duy trì từ phiên tăng trước đó và giúp VN-Index đóng cửa ở mức cao nhất ngày cho thấy nhịp hồi phục có xác suất cao sẽ còn tiếp diễn trong phiên tới. Phiên tăng hôm nay cũng giúp VN-Index có tín hiệu hồi phục trên biểu đồ tuần với thân nến đảo chiều Hammer cho thấy nhịp hồi phục có thể tiến tới ngưỡng kháng cự (1,275 - 1,300) điểm. Đây là mốc điểm khả năng cao sẽ có áp lực chốt lời lớn bởi lượng cổ phiếu bắt đáy kể từ khi Mỹ công bố mức thuế đối ứng 46% lên hàng Việt Nam đều đã có lợi nhuận.

Tâm lý thị trường

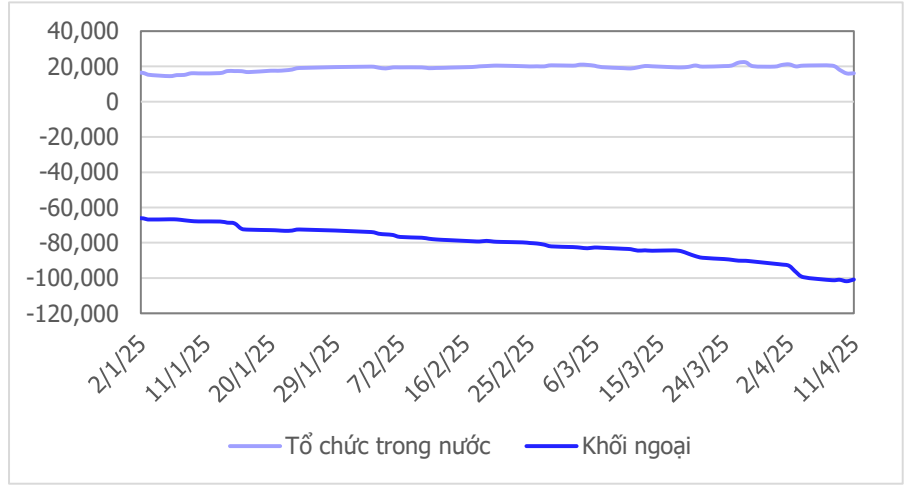
Bí quan **Hưng phấn**



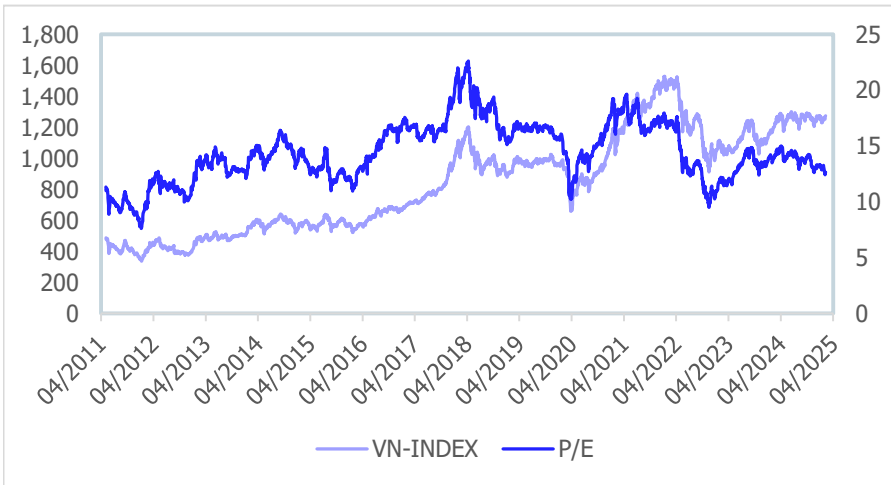
Giao dịch tổ chức trong nước và khối ngoại 10 phiên (tỉ)



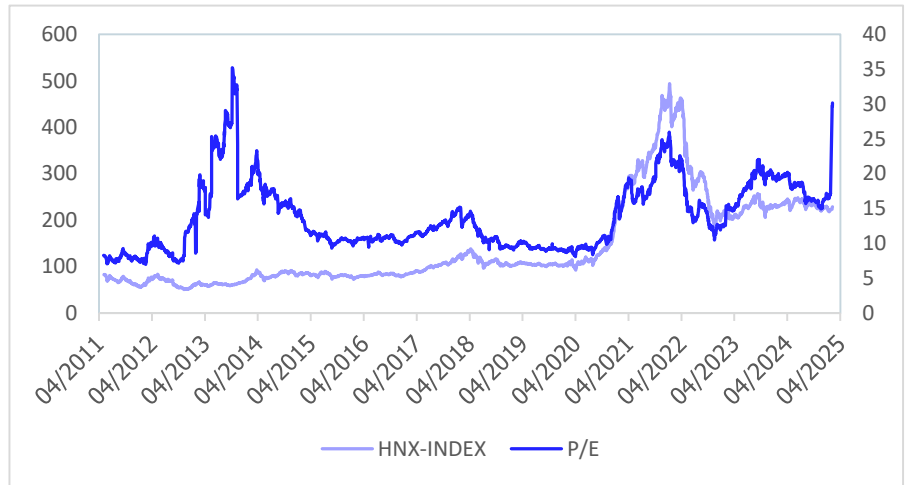
Lũy kế tổ chức trong nước và khối ngoại 3 tháng gần đây (tỉ)



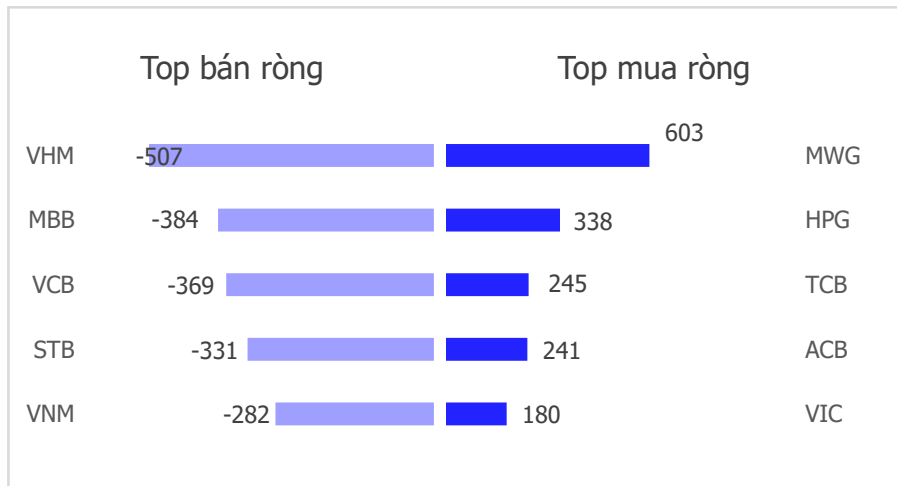
VN Index - PE lịch sử



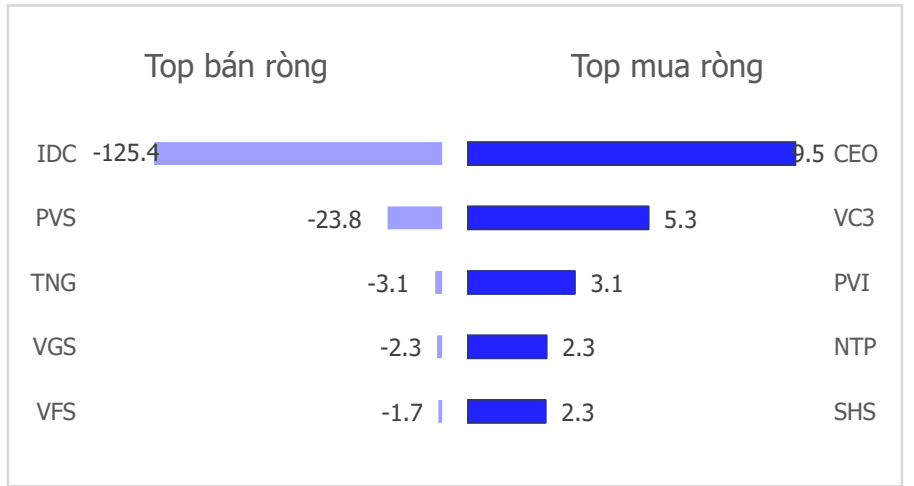
HNX Index - PE lịch sử



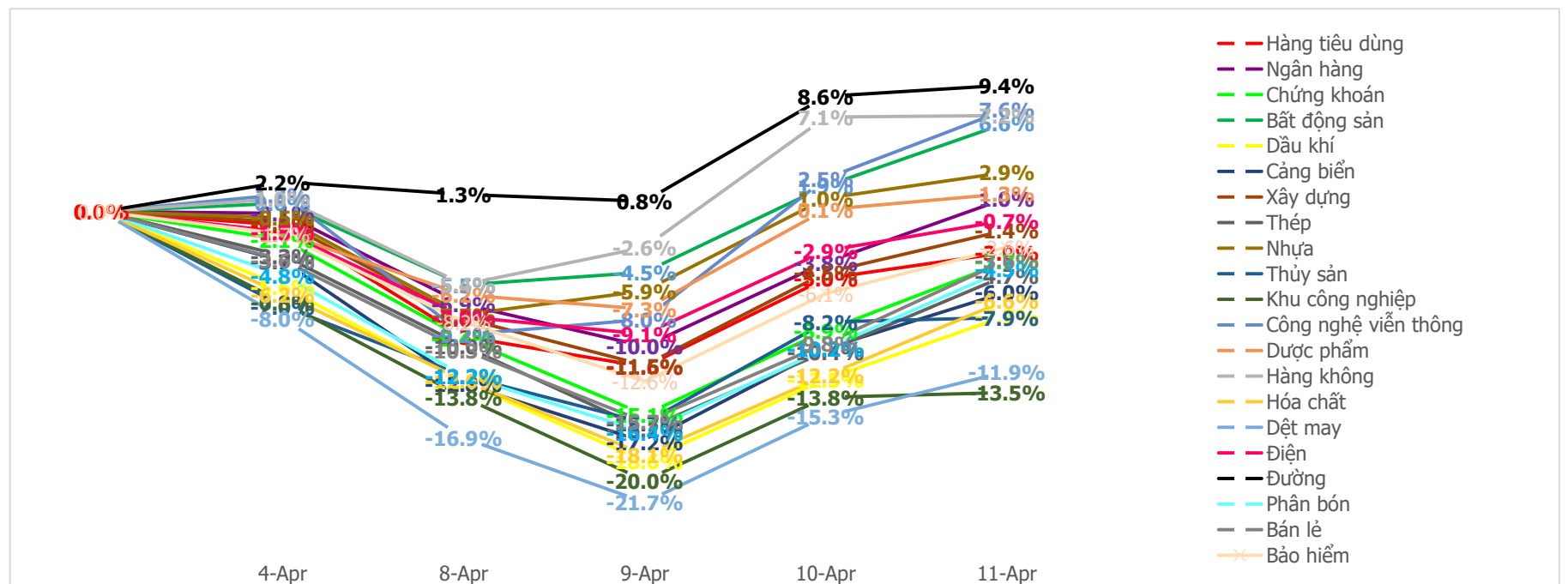
Mua bán ròng khối ngoại HSX 5 phiên gần nhất (tỉ)



Mua bán ròng khối ngoại HNX 5 phiên gần nhất (tỉ)



Diễn biến giao dịch theo nhóm ngành lũy kế 5 phiên gần nhất



LIÊN HỆ TRUNG TÂM NGHIÊN CỨU CSI

Email: csi.research@vncsi.com

Tel: (+84) 24 3926 0099 (109)

Người thực hiện: Lương Văn Sơn

Chuyên viên Phân tích Kinh tế Vĩ mô và Thị trường Chứng khoán

Email: sonlv@vncsi.com.vn

Hệ Thống Khuyến Nghị: Hệ thống khuyến nghị của CTCP Chứng khoán Kiến Thiết Việt Nam (CSI) được xây dựng dựa trên mức chênh lệch của giá mục tiêu 12 tháng và giá cổ phiếu trên thị trường tại thời điểm đánh giá.

Xếp hạng	Khi (giá mục tiêu – giá hiện tại)/giá hiện tại
MUA	$\geq 20\%$
KHẢ QUAN	Từ 10% đến 20%
PHÙ HỢP THỊ TRƯỜNG	Từ -10% đến +10%
KÉM KHẢ QUAN	Từ -10% đến -20%
BÁN	$\leq -20\%$

Tuyên bố miễn trách nhiệm: Bản quyền thuộc về Công ty Cổ phần Chứng khoán Kiến Thiết Việt Nam (CSI), những thông tin sử dụng trong báo cáo được thu thập từ những nguồn đáng tin cậy và CSI không chịu trách nhiệm về tính chính xác của chúng. Các nhận định trong bản báo cáo này dựa trên cơ sở phân tích chi tiết và cẩn thận, theo đánh giá chủ quan của chúng tôi, là hợp lý trong thời điểm đưa ra báo cáo, các nhận định trong báo cáo này có thể thay đổi bất kỳ lúc nào mà không báo trước. Báo cáo này không nên được diễn giải như một đề nghị mua hay bán bất cứ một cổ phiếu nào. CSI sẽ không chịu trách nhiệm đối với tất cả hay bất kỳ thiệt hại nào hoặc sự kiện bị coi là thiệt hại đối với việc sử dụng toàn bộ thông tin hoặc ý kiến của báo cáo này. Báo cáo này không được phép sao chép, tái bản bởi bất kỳ cá nhân hoặc tổ chức nào khi chưa được phép của CSI.

TRỤ SỞ CHÍNH: Tầng 11, Tòa nhà TNR, 54A Nguyễn Chí Thanh, Phường Láng Thượng, Quận Đống Đa, Hà Nội

CHI NHÁNH: Tầng 20, Tòa nhà TNR, 180 - 192 Nguyễn Công Trứ, Phường Nguyễn Thái Bình, Quận 1, Hồ Chí Minh


Liên hệ: + 84 24 3926 0099 | Website: <https://www.vncsi.com.vn>

 024 3926 0099

 0886998288

 online@vncsi.com.vn

 **Hà Nội:** Tầng 11, toà TNR Tower, 54A Nguyễn Chí Thanh, Phường Láng Thượng, Quận Đống Đa, Thành phố Hà Nội

 **HCM:** Tầng 20, Tòa nhà TNR, 180 – 192 Nguyễn Công Trứ, Phường Nguyễn Thái Bình, Quận 1, Thành phố Hồ Chí Minh