

NGÀY 16/04/2025

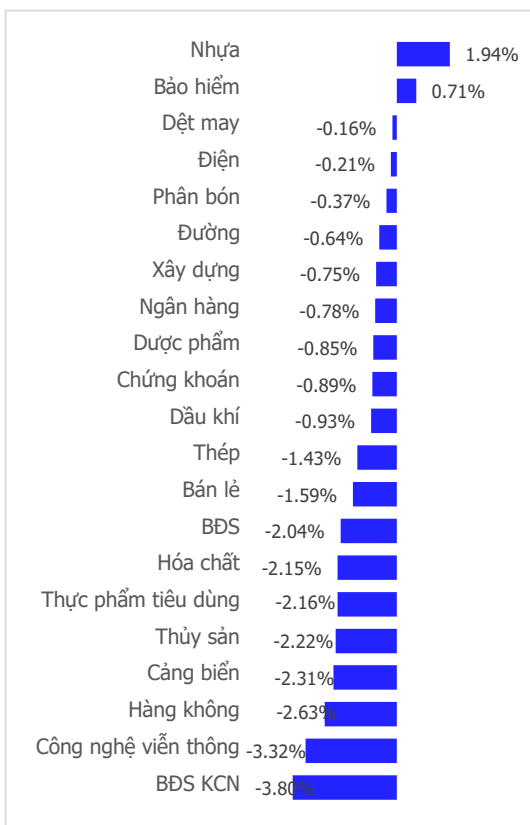
TÂM LÝ THẬN TRỌNG, VN-INDEX TIẾP ĐÀ ĐIỀU CHỈNH

Tổng quan	Giá trị	Thay đổi
Vn-Index	1,210.30	-1.42%
KLGD (triệu CP)	769.23	-23.44%
Giá trị (tỉ)	19,431.42	-19.67%
HNXIndex	209.41	-0.39%
KLGD (triệu CP)	69.66	-20.31%
Giá trị (tỉ)	1,087.34	-19.69%

Khối ngoại	HSX	HNX
Mua (tỉ)	2,198.99	39.12
Bán (tỉ)	2,476.02	127.61
GT ròng (tỉ)	-277	-88

Nguồn: Fiin, CSI tổng hợp

Thay đổi giá trong ngày



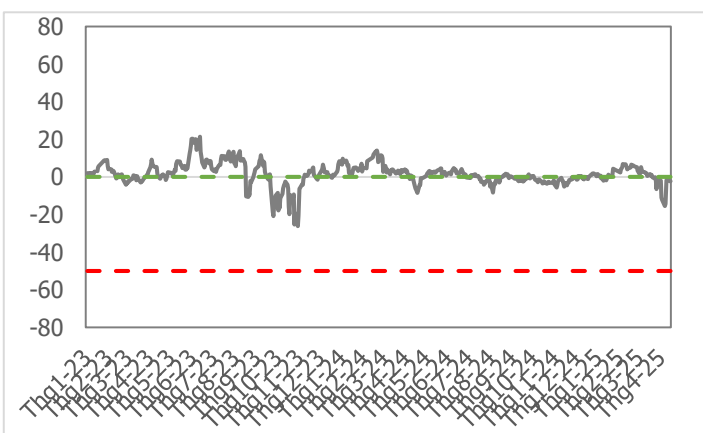
Điểm nhấn giao dịch

- Sau quá trình hồi phục, phần lớn các mã cổ phiếu nhóm VN30 sụt giảm dẫn đến áp lực điều chỉnh bao trùm lên thị trường. VN-Index vẫn giữ được sắc xanh trong hầu hết thời điểm phiên sáng trước khi bước vào nhịp điều chỉnh đáng kể trong phiên chiều. Dưới áp lực điều chỉnh gia tăng và lực cầu tương đối thận trọng, các mã cổ phiếu trụ như FPT, VIC, VHM ghi nhận sự giảm điểm gây ảnh hưởng tiêu cực tới chỉ số. Ở chiều tăng, các mã cổ phiếu riêng lẻ tập trung ở nhóm vốn hóa vừa và nhỏ như NTL, YEG, HAG do đó thị trường chung không cho thấy sự phục hồi đáng kể. Tâm lý thị trường chịu áp lực rõ rệt khi số lượng cổ phiếu giảm điểm chiếm áp đảo với 319 mã giảm, trong khi chỉ có 153 mã tăng và 55 mã tham chiếu. Việc thanh khoản thị trường suy yếu so với phiên trước phản ánh dòng tiền đơn lẻ có xu hướng thận trọng, chốt lời khỏi thị trường trong bối cảnh ít động lực hỗ trợ. Phiên giao dịch ngày 16/04/2025 đóng cửa ở mức 1,210.30 điểm, giảm 17.49 điểm (-1.42%) so với phiên trước.
- Thanh khoản khớp lệnh thị trường thấp hơn 19% so với khối lượng giao dịch trung bình 20 phiên. Kết thúc phiên giao dịch, thanh khoản giao dịch trên sàn HSX đạt 769 triệu cổ phiếu (-23.44%), giá trị giao dịch đạt 19,431 tỷ đồng (-19.67%).
- Áp lực điều chỉnh bao trùm thị trường với 19/21 nhóm ngành ghi nhận sự giảm điểm. Tâm lý suy yếu và đà giảm của thị trường đến từ lực bán áp đảo tại các nhóm ngành: Bất động sản Khu công nghiệp (-3.80%), Công nghệ viễn thông (-3.32%), Hàng không (-2.63%), Cảng biển (-2.31%) và Thủy sản (-2.22%). Ở chiều ngược lại, Nhựa (+1.94%) và Bảo hiểm (+0.71%) là hai nhóm ngành hiếm hoi vẫn giữ được sắc xanh.
- Khối ngoại quay lại bán ròng 277 tỷ đồng trên sàn HSX. Đây là phiên bán ròng thứ 7 trong 10 phiên giao dịch gần nhất, tuy nhiên giá trị bán ròng tương đối thấp thể hiện sự cân bằng cung cầu của nhà đầu tư nước ngoài. Tâm điểm bán ròng của khối ngoại trong phiên hôm nay tập trung vào FPT -499 tỷ đồng và một số mã cổ phiếu riêng lẻ khác như: HAH -98 tỷ đồng, HCM -72 tỷ đồng, KBC -63 tỷ đồng. Ở chiều ngược lại, khối ngoại gia tăng tỷ trọng tập trung vào các mã cổ phiếu vốn hóa lớn như: VHM +208 tỷ đồng, ACB +122 tỷ đồng và VCI +111 tỷ đồng.

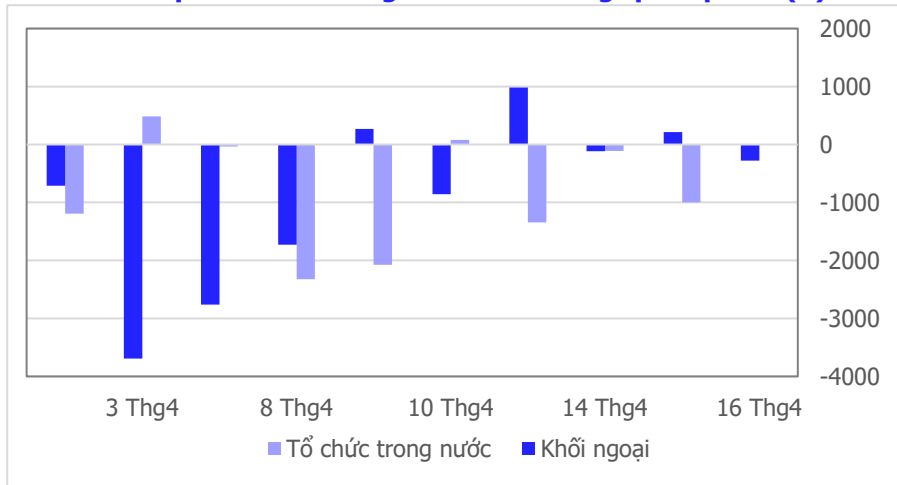
Quan điểm thị trường

- VN-Index có phiên điều chỉnh thứ 2 liên tiếp với biên độ giảm gia tăng mạnh hơn so với phiên hôm qua. Tuy vậy, thanh khoản lại sụt giảm khá khi khối lượng khớp lệnh phiên hôm nay thấp hơn (-19%) so với mức trung bình 20 phiên. Dù giảm mạnh về điểm số và áp lực bán lan rộng ra hầu hết các nhóm ngành (19/21 nhóm ngành giảm điểm) song thanh khoản sụt giảm mạnh cho thấy áp lực bán tháo chưa diễn ra mà chỉ là hành động chốt lời một phần của nhà đầu tư. Vì vậy, xu hướng hồi phục đã thiết lập trong 3 phiên tăng điểm trước đó theo quan điểm của chúng tôi là chưa bị phá vỡ. Chúng tôi kỳ vọng nhịp chỉnh sẽ đưa VN-Index về vùng hỗ trợ quanh 1,180 điểm rồi sẽ quay lại xu hướng hồi phục để hướng tới ngưỡng kháng cự mạnh (1,270 -1,300) điểm. Trên cơ sở đó, chúng tôi khuyến nghị căn mua khi VN-Index điều chỉnh trong các phiên tới, hướng đến mốc hỗ trợ quanh 1,180 điểm.

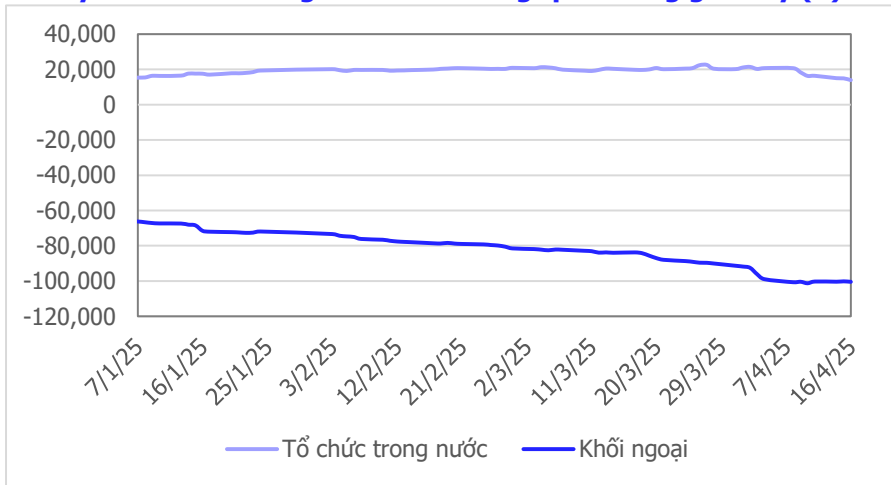
Tâm lý thị trường



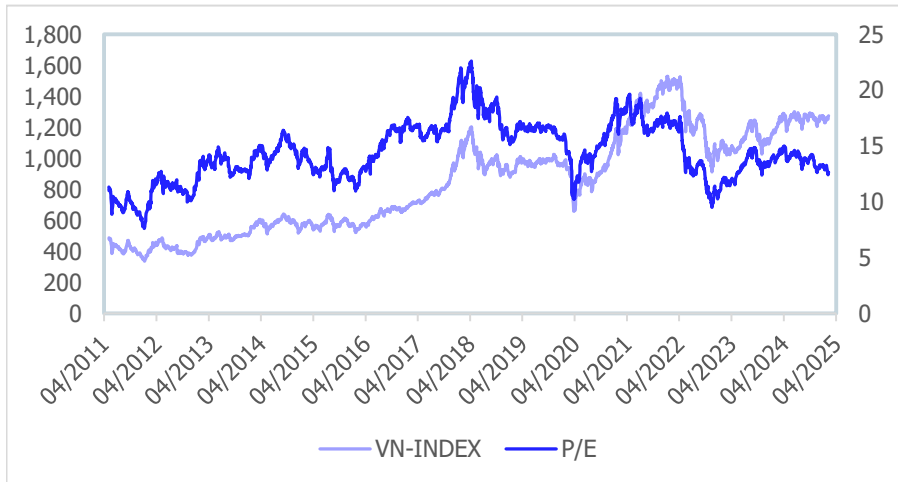
Giao dịch tổ chức trong nước và khối ngoại 10 phiên (tỉ)



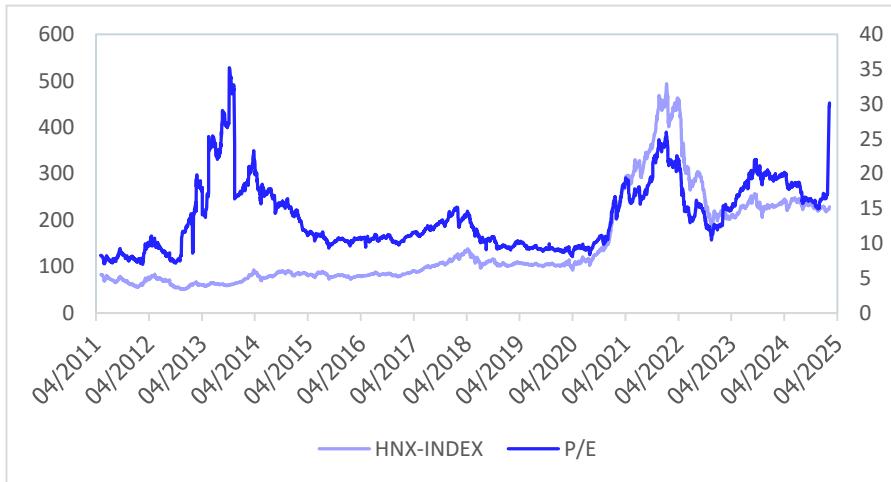
Lũy kế tổ chức trong nước và khối ngoại 3 tháng gần đây (tỉ)



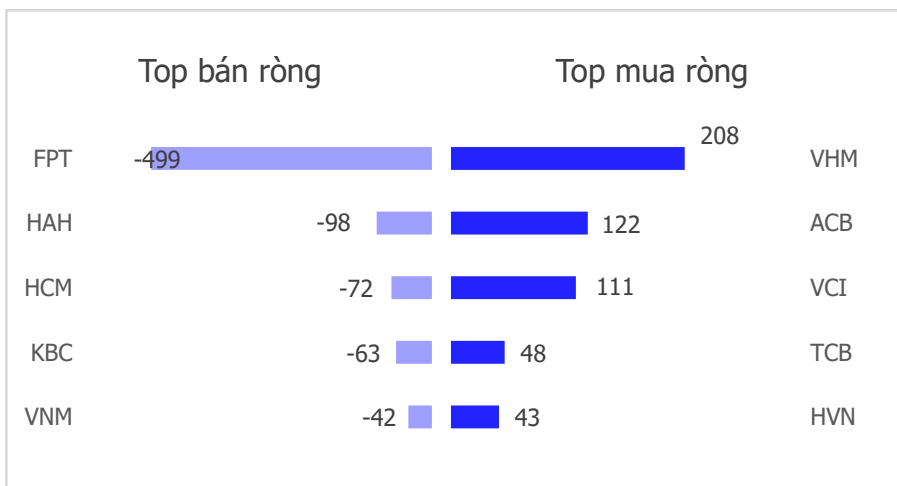
VN Index - PE lịch sử



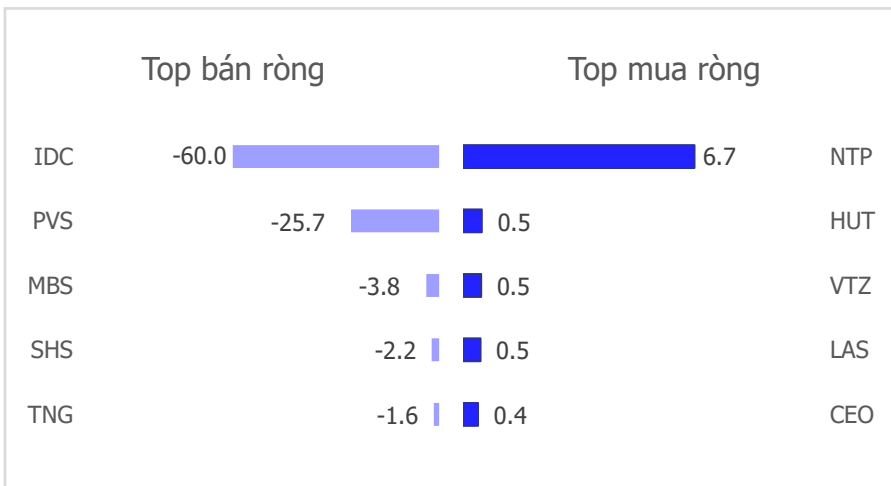
HNX Index - PE lịch sử



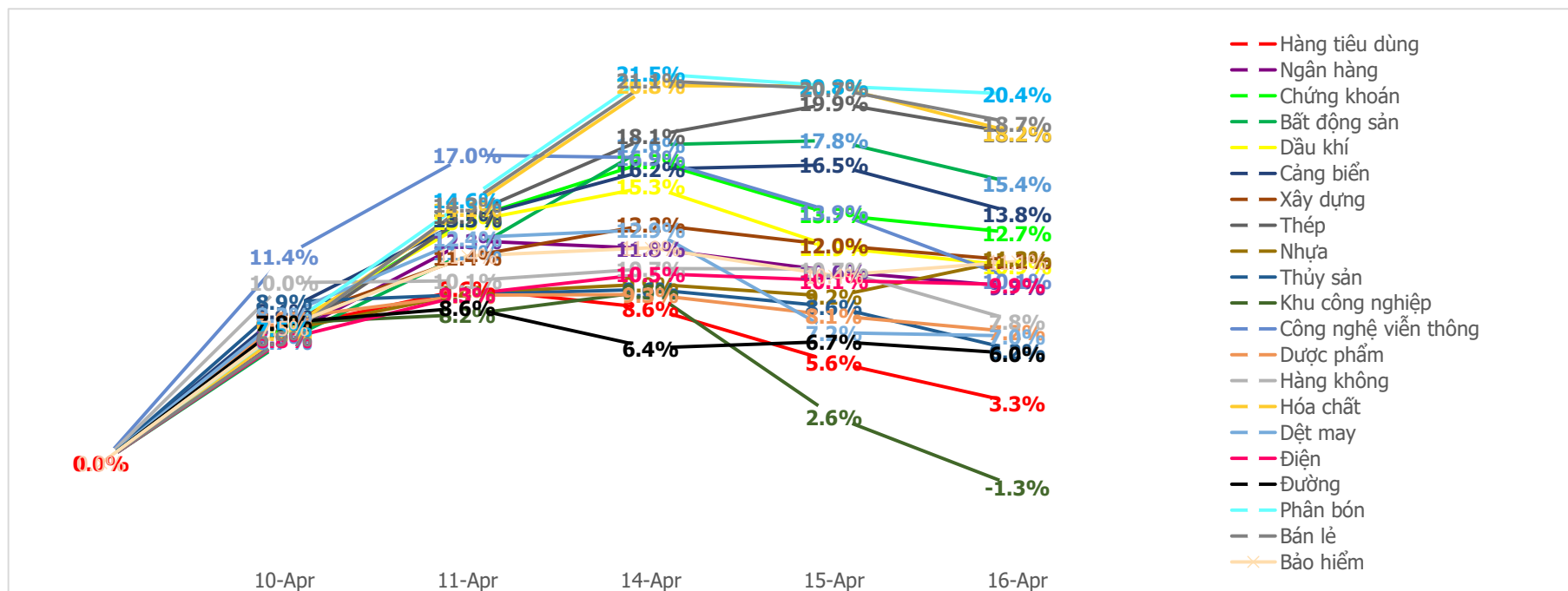
Mua bán ròng khối ngoại HSX phiên gần nhất (tỉ)



Mua bán ròng khối ngoại HNX phiên gần nhất (tỉ)



Diễn biến giao dịch theo nhóm ngành lũy kế 5 phiên gần nhất



LIÊN HỆ TRUNG TÂM NGHIÊN CỨU CSI

Email: csi.research@vncsi.com

Tel: (+84) 24 3926 0099 (109)

Người thực hiện: Lương Văn Sơn

Chuyên viên Phân tích Kinh tế Vĩ mô và Thị trường Chứng khoán

Email: sonlv@vncsi.com.vn

Hệ Thống Khuyến Nghị: Hệ thống khuyến nghị của CTCP Chứng khoán Kiến Thiết Việt Nam (CSI) được xây dựng dựa trên mức chênh lệch của giá mục tiêu 12 tháng và giá cổ phiếu trên thị trường tại thời điểm đánh giá.

Xếp hạng	Khi (giá mục tiêu – giá hiện tại)/giá hiện tại
MUA	$\geq 20\%$
KHẢ QUAN	Từ 10% đến 20%
PHÙ HỢP THỊ TRƯỜNG	Từ -10% đến +10%
KÉM KHẢ QUAN	Từ -10% đến - 20%
BÁN	$\leq -20\%$

Tuyên bố miễn trách nhiệm: Bản quyền thuộc về Công ty Cổ phần Chứng khoán Kiến Thiết Việt Nam (CSI), những thông tin sử dụng trong báo cáo được thu thập từ những nguồn đáng tin cậy và CSI không chịu trách nhiệm về tính chính xác của chúng. Các nhận định trong bản báo cáo này dựa trên cơ sở phân tích chi tiết và cẩn thận, theo đánh giá chủ quan của chúng tôi, là hợp lý trong thời điểm đưa ra báo cáo, các nhận định trong báo cáo này có thể thay đổi bất kỳ lúc nào mà không báo trước. Báo cáo này không nên được diễn giải như một đề nghị mua hay bán bất cứ một cổ phiếu nào. CSI sẽ không chịu trách nhiệm đối với tất cả hay bất kỳ thiệt hại nào hoặc sự kiện bị coi là thiệt hại đối với việc sử dụng toàn bộ thông tin hoặc ý kiến của báo cáo này. Báo cáo này không được phép sao chép, tái bản bởi bất kỳ cá nhân hoặc tổ chức nào khi chưa được phép của CSI.

TRỤ SỞ CHÍNH: Tầng 11, Tòa nhà TNR, 54A Nguyễn Chí Thanh, Phường Láng Thượng, Quận Đống Đa, Hà Nội

CHI NHÁNH: Tầng 20, Tòa nhà TNR, 180 - 192 Nguyễn Công Trứ, Phường Nguyễn Thái Bình, Quận 1, Hồ Chí Minh


Liên hệ: + 84 24 3926 0099 | **Website:** <https://www.vncsi.com.vn>

 024 3926 0099

 0886998288

 online@vncsi.com.vn

 **Hà Nội:** Tầng 11, toà TNR Tower, 54A Nguyễn Chí Thanh, Phường Láng Thượng, Quận Đống Đa, Thành phố Hà Nội

 **HCM:** Tầng 20, Tòa nhà TNR, 180 – 192 Nguyễn Công Trứ, Phường Nguyễn Thái Bình, Quận 1, Thành phố Hồ Chí Minh