

MIDCAP BÙNG NỔ, VN-INDEX CHÀO ĐÓN HỆ THỐNG GIAO DỊCH MỚI

NGÀY 05/05/2025

Tổng quan	Giá trị	Thay đổi
Vn-Index	1,240.05	1.12%
KLGD (triệu CP)	591.52	-7.22%
Giá trị (tỉ)	14,015.49	-9.61%
HNXIndex	212.81	0.41%
KLGD (triệu CP)	43.22	-10.44%
Giá trị (tỉ)	706.40	-8.53%

Khoi ngoại	HSX	HNX
Mua (tỉ)	2,055.25	23.08
Bán (tỉ)	1,925.29	45.15
GT ròng (tỉ)	130	-22

Nguồn: Fiin, CSI tổng hợp

Thay đổi giá trong ngày



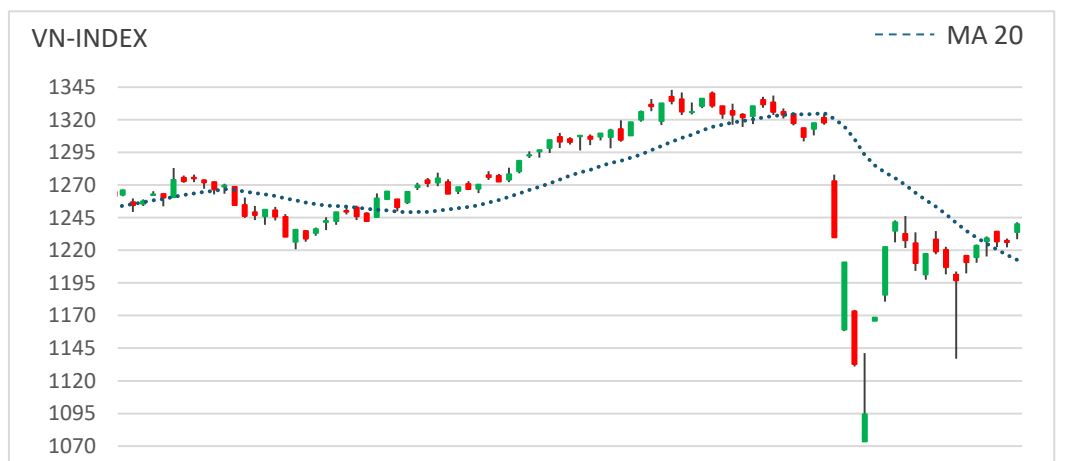
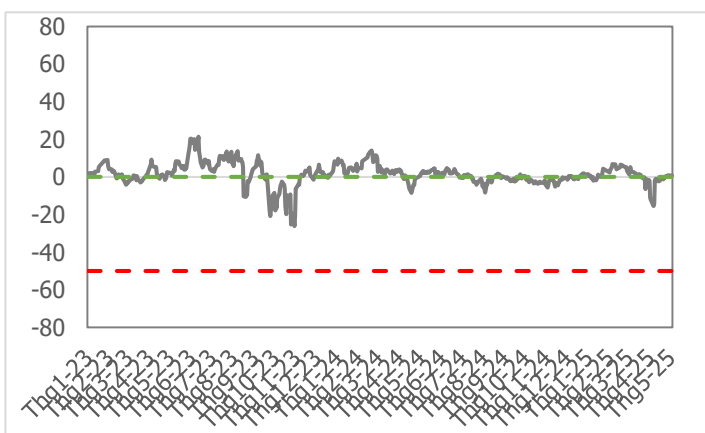
Điểm nhấn giao dịch

- Trái ngược với trạng thái “ru ngủ” trong hai ngày giao dịch trước kỳ nghỉ lễ, thị trường dường như lấy lại sự hứng khởi với mức tăng điểm ấn tượng và giá đóng cửa gần như cao nhất phiên. Chỉ trong vòng 30 phút giao dịch cuối, lực cầu chủ động bất ngờ nhập cuộc, tập trung ở nhóm cổ phiếu vốn hóa vừa và nhỏ, đồng thời lan tỏa sắc xanh tới nhiều nhóm ngành khác nhau. VHM cùng VIC tiếp tục là nhân tố dìm dất thị trường trong khi số ít mã cổ phiếu bluechip như VCB và VNM giảm điểm nhưng mức độ tác động tới VN-Index là không đáng kể. Mặc dù xung lực tăng chưa thực sự thuyết phục do thanh khoản vẫn ở mức thấp, chúng tôi cho rằng đây cũng là dấu hiệu tích cực cho thấy ý chí của thị trường trong quá trình chinh phục lại ngưỡng kháng cự 1,270 – 1,300 điểm – Mốc điểm cân bằng trước khi thông tin thuế đối ứng được công bố. Phiên giao dịch ngày 05/05/2025, VN-Index đóng cửa ở mức 1,240.05 điểm, tăng 13.75 điểm (+1.12%).
- Thanh khoản khớp lệnh tương đương phiên giao dịch trước và thấp hơn 43.2% so với mức bình quân 20 phiên. Lũy kế đến cuối phiên giao dịch, thanh khoản trên sàn HSX đạt 591 triệu cổ phiếu (-11.9%), tương đương giá trị giao dịch đạt 14,015 tỷ đồng (-9.6%).
- Độ mở thị trường nghiêng hẳn về phía tăng giá với 18/21 nhóm ngành tăng điểm. Phân bón (+4.91%), Bất động sản Khu công nghiệp (+4.01%) và Hóa chất (+3.57%) là ba nhóm ngành tăng điểm mạnh nhất. Ở chiều ngược lại, chỉ có Thực phẩm tiêu dùng (-1.16%), Đường (-0.47%) và Bảo hiểm (-0.29%) chịu áp lực điều chỉnh.
- Khối ngoại quay trở lại mua ròng trong phiên chiều, với giá trị mua ròng tại thời điểm kết phiên giao dịch đạt 130 tỷ đồng. Các mã cổ phiếu chịu áp lực bán mạnh nhất như FPT -231 tỷ đồng và VCI -78 tỷ đồng. Ở chiều ngược lại, các mã được nhà đầu tư nước ngoài mua ròng mạnh nhất là: VRE +132 tỷ đồng, MSN +41 tỷ đồng và NLG +40 tỷ đồng.

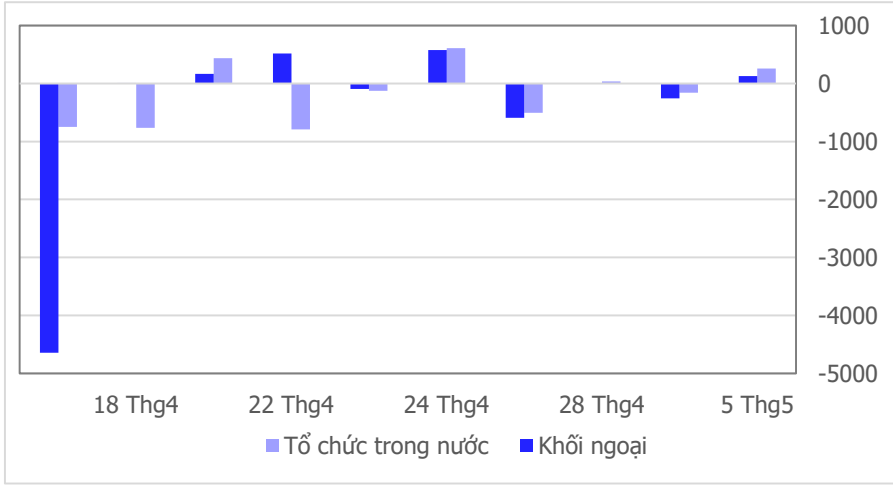
Quan điểm thị trường

- VN-Index khởi động phiên giao dịch đầu tuần mới sau kỳ nghỉ lễ khá là tích cực. Hệ thống giao dịch mới KRX được vận hành hôm nay cộng với sự hồi phục tích cực của các chỉ số chứng khoán lớn trên thế giới trước kỳ nghỉ lễ đã tiếp thêm tín hiệu lạc quan giúp VN-Index có phiên tăng điểm khởi sắc. Tuy vậy, điểm trừ là thanh khoản chưa bùng nổ (khối lượng khớp lệnh thấp hơn 43.2% so với mức bình quân 20 phiên) nên xung lực tăng điểm mạnh chưa được xác nhận. Phần lớn giới đầu tư đều khá thận trọng và đều chờ đợi thêm thông tin về cuộc đàm phán thương mại tới đây (07/05/2025) giữa Mỹ và Việt Nam rồi mới quyết định giao dịch.
- Về xu hướng, VN-Index vẫn tiếp tục thể hiện xu hướng hồi phục với kỳ vọng sẽ hướng tới ngưỡng kháng cự (1,270 - 1,300) điểm – mốc điểm cân bằng trước khi thông tin thuế đối ứng được công bố. Ở thời điểm hiện tại chúng tôi tiếp tục duy trì quan điểm nắm giữ danh mục và chờ đợi sự bùng nổ xác nhận xu hướng tích cực (VN-Index vượt qua mốc 1,247 điểm với khối lượng vượt mức bình quân 20 phiên) để gia tăng thêm tỷ trọng nắm giữ cổ phiếu.

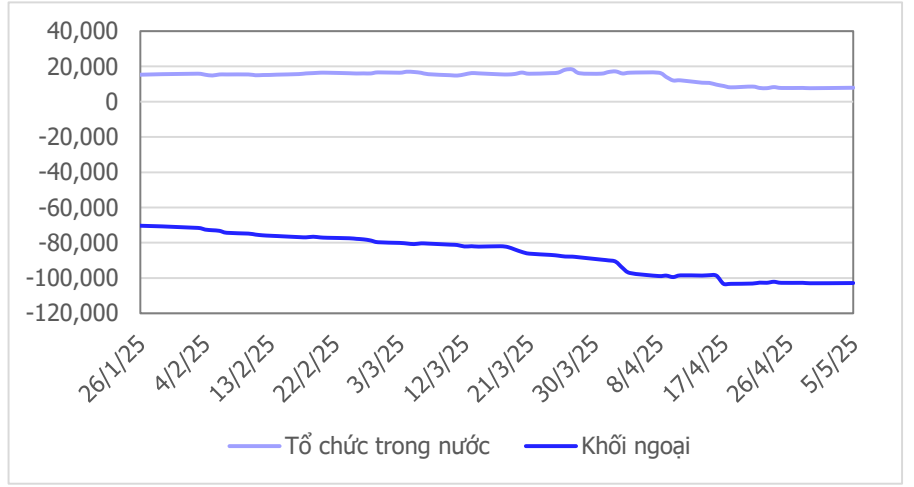
Tâm lý thị trường



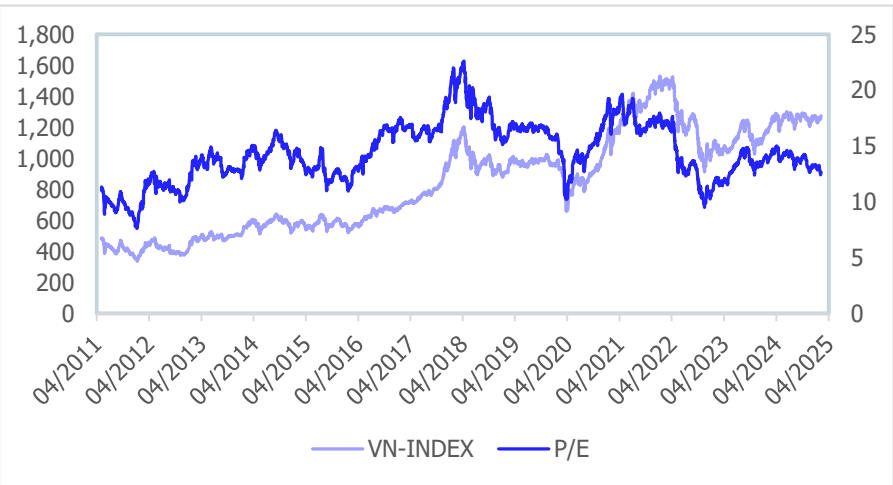
Giao dịch tổ chức trong nước và khối ngoại 10 phiên (tỉ)



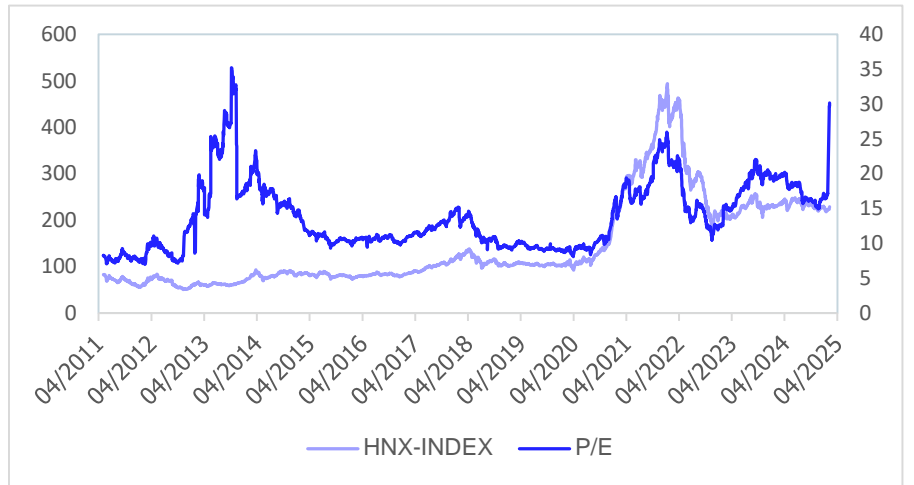
Lũy kế tổ chức trong nước và khối ngoại 3 tháng gần đây (tỉ)



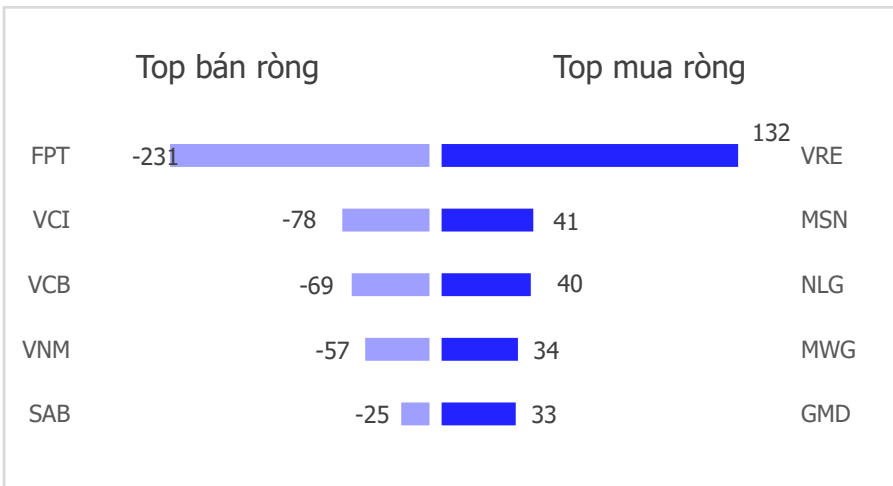
VN Index - PE lịch sử



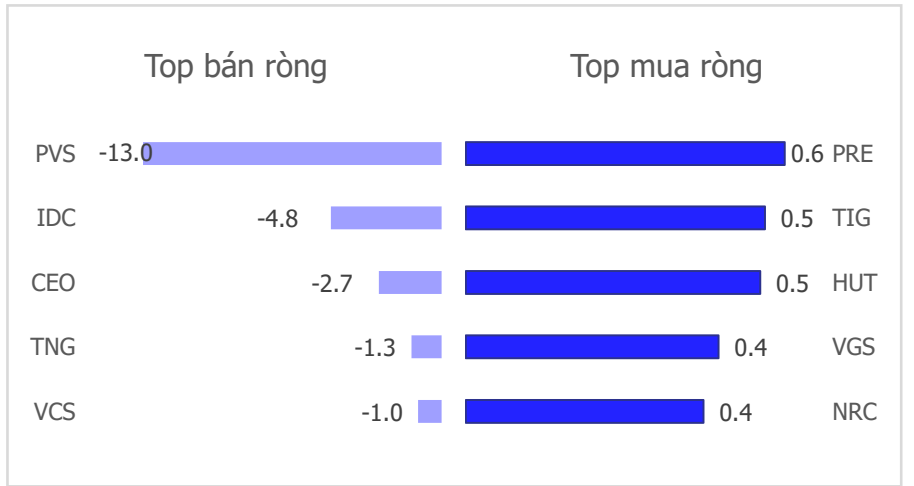
HNX Index - PE lịch sử



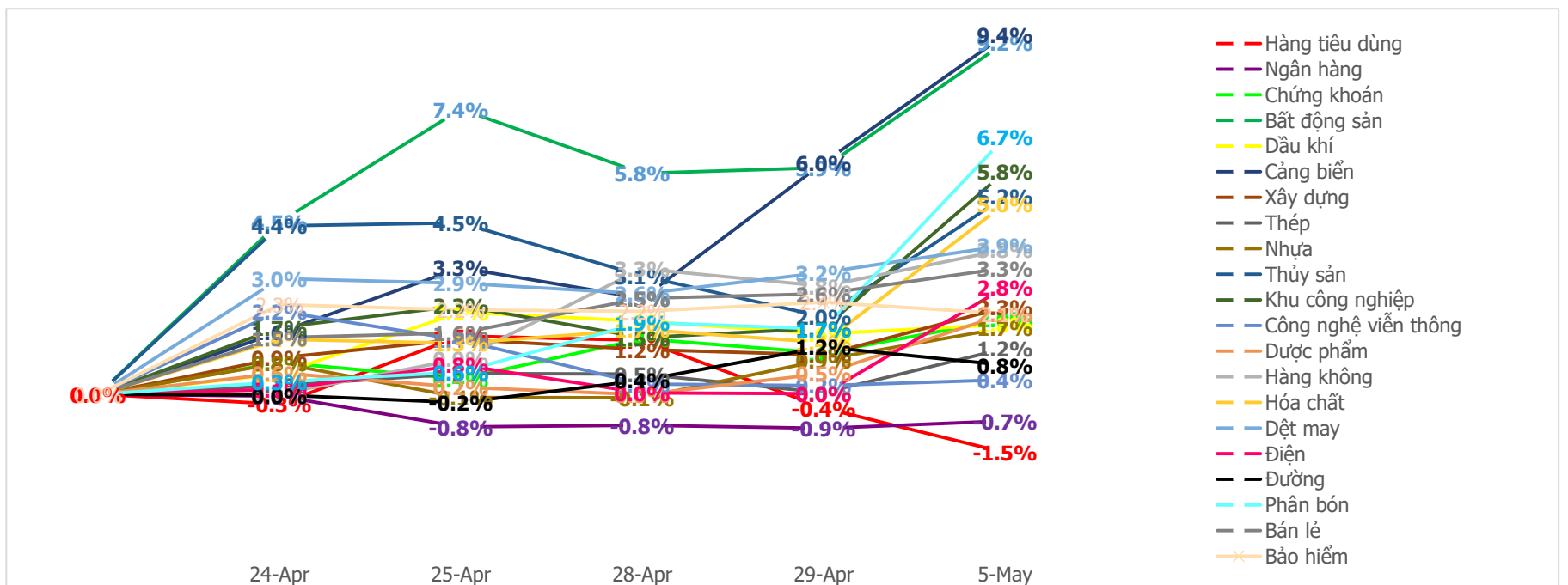
Mua bán ròng khối ngoại HSX phiên gần nhất (tỉ)



Mua bán ròng khối ngoại HNX phiên gần nhất (tỉ)



Diễn biến giao dịch theo nhóm ngành lũy kế 5 phiên gần nhất



LIÊN HỆ TRUNG TÂM NGHIÊN CỨU CSI

Email: csi.research@vncsi.com

Tel: (+84) 24 3926 0099 (109)

Người thực hiện: Lê Đỗ Tuấn Minh

Chuyên viên Phân tích Kinh tế Vĩ mô và Thị trường Chứng khoán

Email: minhltdt@vncsi.com.vn

Hệ Thống Khuyến Nghị: Hệ thống khuyến nghị của CTCP Chứng khoán Kiến Thiết Việt Nam (CSI) được xây dựng dựa trên mức chênh lệch của giá mục tiêu 12 tháng và giá cổ phiếu trên thị trường tại thời điểm đánh giá.

Xếp hạng	Khi (giá mục tiêu – giá hiện tại)/giá hiện tại
MUA	$\geq 20\%$
KHẢ QUAN	Từ 10% đến 20%
PHÙ HỢP THỊ TRƯỜNG	Từ -10% đến +10%
KÉM KHẢ QUAN	Từ -10% đến - 20%
BÁN	$\leq -20\%$

Tuyên bố miễn trách nhiệm: Bản quyền thuộc về Công ty Cổ phần Chứng khoán Kiến Thiết Việt Nam (CSI), những thông tin sử dụng trong báo cáo được thu thập từ những nguồn đáng tin cậy và CSI không chịu trách nhiệm về tính chính xác của chúng. Các nhận định trong bản báo cáo này dựa trên cơ sở phân tích chi tiết và cẩn thận, theo đánh giá chủ quan của chúng tôi, là hợp lý trong thời điểm đưa ra báo cáo, các nhận định trong báo cáo này có thể thay đổi bất kỳ lúc nào mà không báo trước. Báo cáo này không nên được diễn giải như một đề nghị mua hay bán bất cứ một cổ phiếu nào. CSI sẽ không chịu trách nhiệm đối với tất cả hay bất kỳ thiệt hại nào hoặc sự kiện bị coi là thiệt hại đối với việc sử dụng toàn bộ thông tin hoặc ý kiến của báo cáo này. Báo cáo này không được phép sao chép, tái bản bởi bất kỳ cá nhân hoặc tổ chức nào khi chưa được phép của CSI.

TRỤ SỞ CHÍNH: Tầng 11, Tòa nhà TNR, 54A Nguyễn Chí Thanh, Phường Láng Thượng, Quận Đống Đa, Hà Nội

CHI NHÁNH: Tầng 20, Tòa nhà TNR, 180 - 192 Nguyễn Công Trứ, Phường Nguyễn Thái Bình, Quận 1, Hồ Chí Minh


Liên hệ: + 84 24 3926 0099 | **Website:** <https://www.vncsi.com.vn>

 024 3926 0099

 0886998288

 online@vncsi.com.vn

 **Hà Nội:** Tầng 11, toà TNR Tower, 54A Nguyễn Chí Thanh, Phường Láng Thượng, Quận Đống Đa, Thành phố Hà Nội

 **HCM:** Tầng 20, Tòa nhà TNR, 180 – 192 Nguyễn Công Trứ, Phường Nguyễn Thái Bình, Quận 1, Thành phố Hồ Chí Minh