

NGÀY 07/07/2025

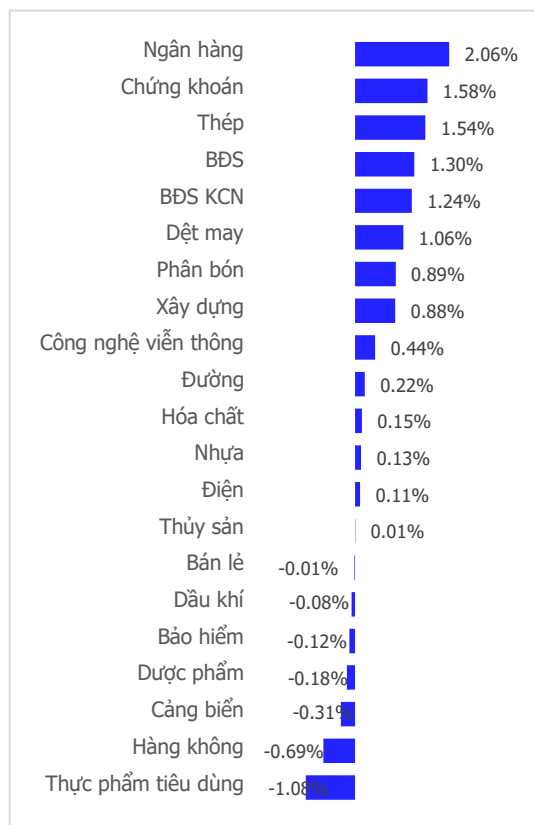
NỖ LỰC BỀN BỈ VÀ ĐIỂM CHẠM 1,400 SAU HƠN BA NĂM CHỜ ĐỢI

Tổng quan	Giá trị	Thay đổi
Vn-Index	1,402.06	1.09%
KLGD (triệu CP)	1,300.66	47.15%
Giá trị (tỉ)	28,325.97	34.31%
HNXIndex	235.90	1.46%
KLGD (triệu CP)	130.03	40.91%
Giá trị (tỉ)	2,201.72	42.63%

Khoi ngoại	HSX	HNX
Mua (tỉ)	3,984.90	144.55
Bán (tỉ)	2,757.62	77.79
GT ròng (tỉ)	1,227	67

Nguồn: Fiin, CSI tổng hợp

Thay đổi giá trong ngày



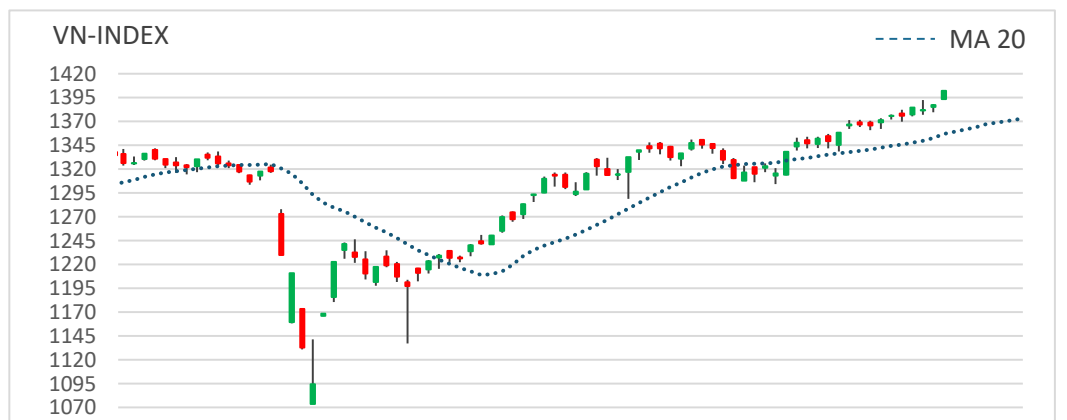
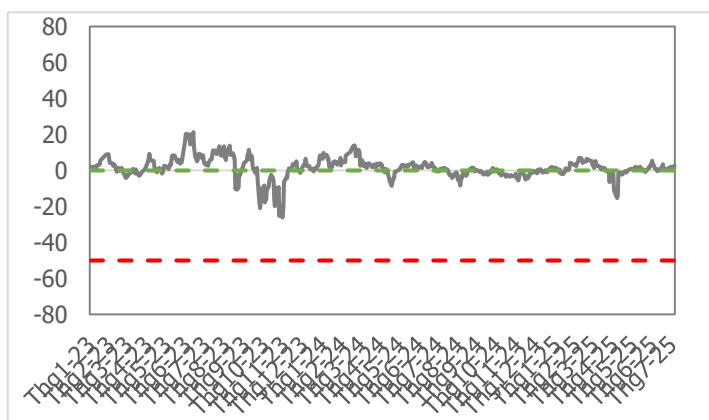
Điểm nhân giao dịch

- Thị trường 'chào tuần mới' với gap tăng điểm và chỉ số chính thức bước qua mốc giá 1,400 điểm sau hơn ba năm chờ đợi. Dòng tiền có yếu tố lan tỏa tới hầu hết các nhóm ngành và tâm lý giao dịch duy trì đà tích cực giúp VN-Index liên tiếp phá vỡ các mốc điểm quan trọng trên con đường chinh phục tầm cao mới. Tâm điểm giao dịch trong phiên ngày hôm nay thuộc về các nhóm cổ phiếu vốn hóa lớn như Ngân hàng và Bất động sản với mức tăng trần được ghi nhận ở một số cổ phiếu như SHB và TCH. Ở chiều ngược lại, số mã điều chỉnh tương đối ít và mức độ giảm điểm thấp nên thị trường dường như không gặp nhiều trở ngại trong quá trình huy động dòng tiền. VN-Index bao phủ bởi sắc xanh với số mã tăng điểm (224 mã) áp đảo so với số mã giảm điểm (87 mã) và mức tăng có yếu tố đồng pha khi thanh khoản khớp lệnh tăng đột biến +48.6% so với phiên trước và cao hơn +52.3% so với mức bình quân 20 phiên. Phiên giao dịch ngày 07/07/2025, VN-Index đóng cửa ở mức 1,402.06 điểm, tăng 15.09 điểm (+1.09%).
- VN-Index có phiên tăng điểm đồng pha với thanh khoản khớp lệnh tăng đột biến +48.6% so với phiên trước và cao hơn +52.3% so với mức bình quân 20 phiên. Lũy kế đến cuối phiên giao dịch, thanh khoản trên sàn HSX đạt 1,301 triệu cổ phiếu (+47.15%), tương đương giá trị đạt 28,326 tỷ đồng (+34.31%).
- Phiên tăng điểm mạnh của thị trường, độ mở bao trùm trong sắc xanh với 14/21 nhóm ngành đóng cửa tăng điểm. Ngân hàng (+2.06%), Chứng khoán (+1.58%) và Thép (+1.54%) là ba nhóm ngành tăng điểm mạnh nhất. Ở chiều ngược lại, Thực phẩm tiêu dùng (-1.08%), Hàng không (-0.69%) và Cảng biển (-0.31%) là ba nhóm ngành chịu áp lực điều chỉnh mạnh nhất
- Nhà đầu tư nước ngoài có phiên mua ròng mạnh với giá trị tại thời điểm kết phiên đạt +1,227 tỷ đồng. SHB +553 tỷ đồng, FPT +288 tỷ đồng, SSI +198 tỷ đồng. Ở chiều ngược lại, GEX -316 tỷ đồng, VCB -138 tỷ đồng và MWG -60 tỷ đồng là ba mã cổ phiếu chịu áp lực bán ròng mạnh nhất.

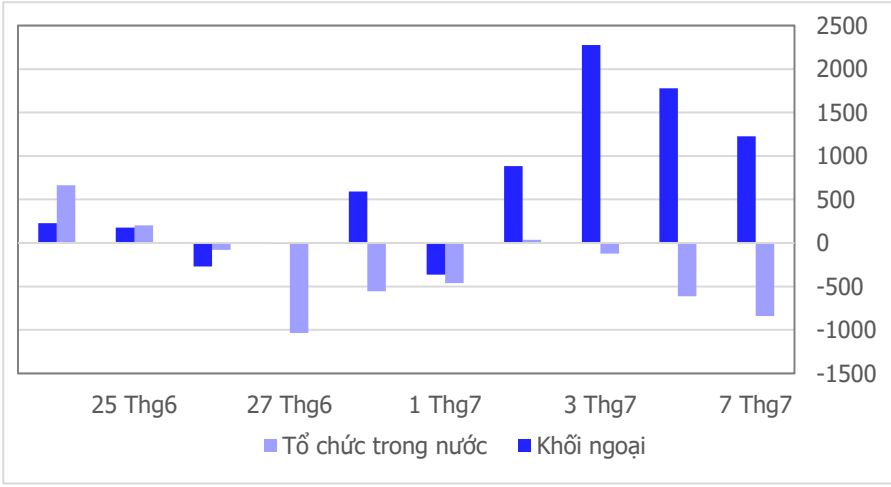
Quan điểm thị trường

- Bùng nổ mạnh về điểm số, VN-Index có phiên tăng điểm rất ấn tượng trong ngày giao dịch đầu tiên của tuần mới. Mở cửa tạo khoảng Gap tăng giá, đóng cửa ở mức cao nhất phiên và vượt mốc tâm lý 1,400 điểm đều là những tín hiệu rất tích cực cho thấy tâm lý của giới đầu tư rất lạc quan. Bên cạnh về điểm số thì thanh khoản cũng là điểm nhấn đáng chú ý. Khối lượng khớp lệnh tăng vọt, vượt mức bình quân 20 phiên (+52.3%) rất mạnh đã hỗ trợ rất tốt cho xu hướng bứt phá của VN-Index hôm nay. Với những diễn biến như vậy, xác suất cao VN-Index sẽ tiếp tục có quán tính tăng điểm trong các phiên tới. Hôm nay, VN-Index chính thức vượt qua mốc đầu tiên (1,398 điểm) trong ngưỡng kháng cự chúng tôi kỳ vọng (1,398 - 1,418) điểm và khả năng rất lớn sẽ hướng đến mốc 1,418 điểm trong các phiên tới. Sau khoảng thời gian dài ưu tiên vị thế nắm giữ danh mục thì tại mốc này chúng tôi bắt đầu quan điểm căn bán chốt lời, thực hiện hóa từng phần danh mục. Dù xu hướng vẫn đang rất tích cực, song theo quan điểm của chúng tôi quanh mốc 1,418 điểm sẽ có áp lực bán khá lớn nên chúng ta cần hạn chế vị thế mua mới và tiếp tục căn chốt, hạ bớt tỷ trọng cổ phiếu khi VN-Index tiến tới mốc kháng cự trên.

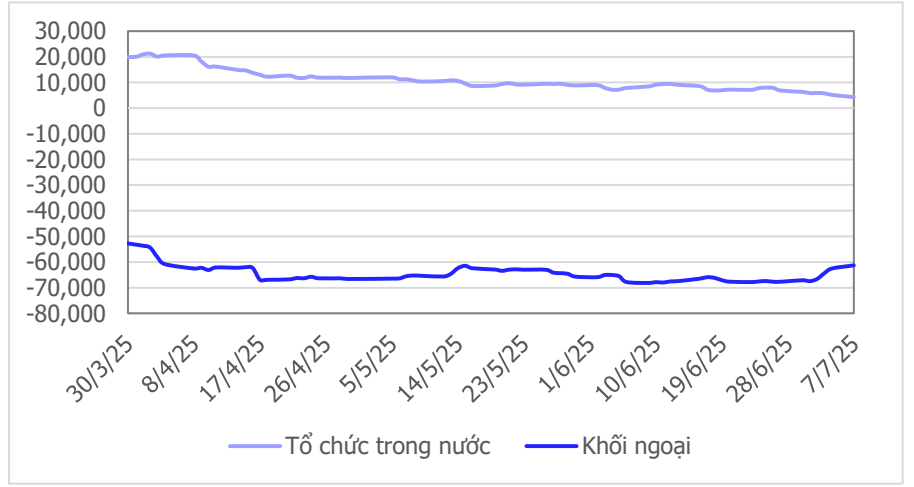
Tâm lý thị trường



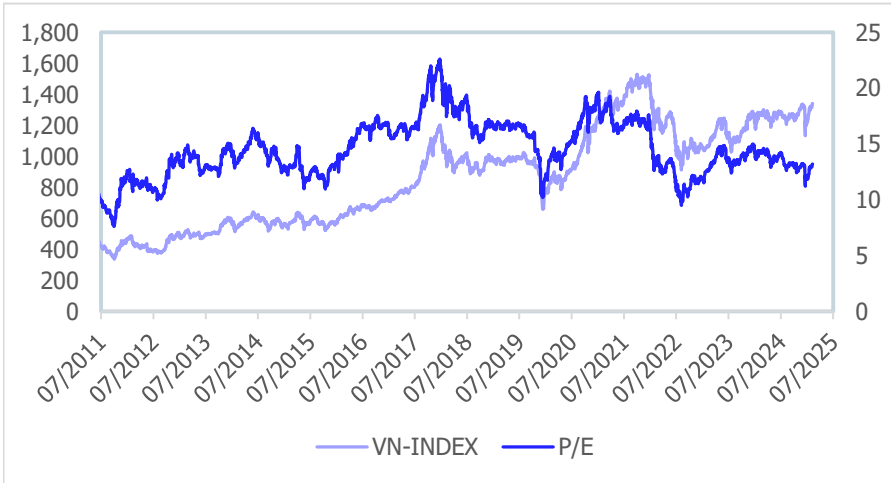
Giao dịch tổ chức trong nước và khối ngoại 10 phiên (tỉ)



Lũy kế tổ chức trong nước và khối ngoại 3 tháng gần đây (tỉ)



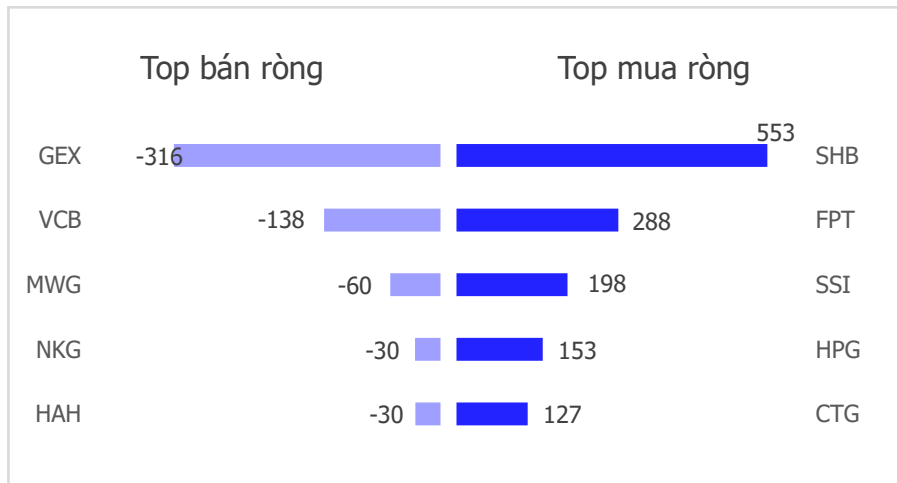
VN Index - PE lịch sử



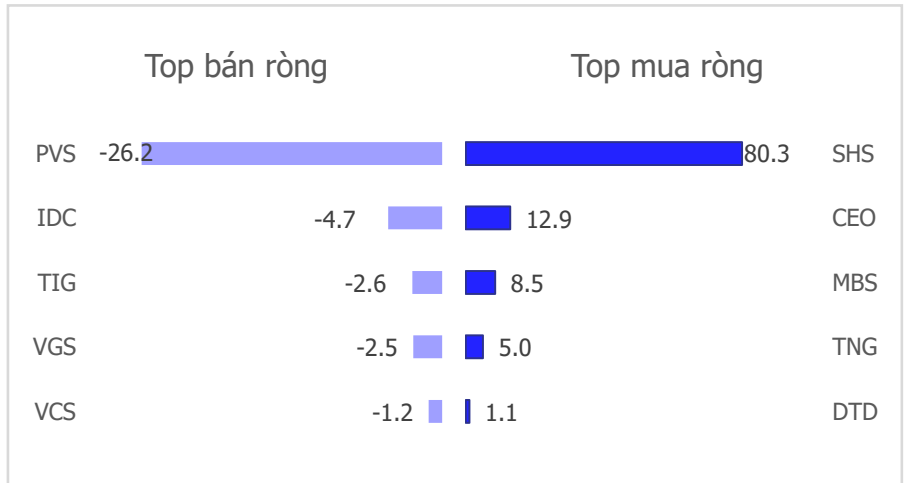
HNX Index - PE lịch sử



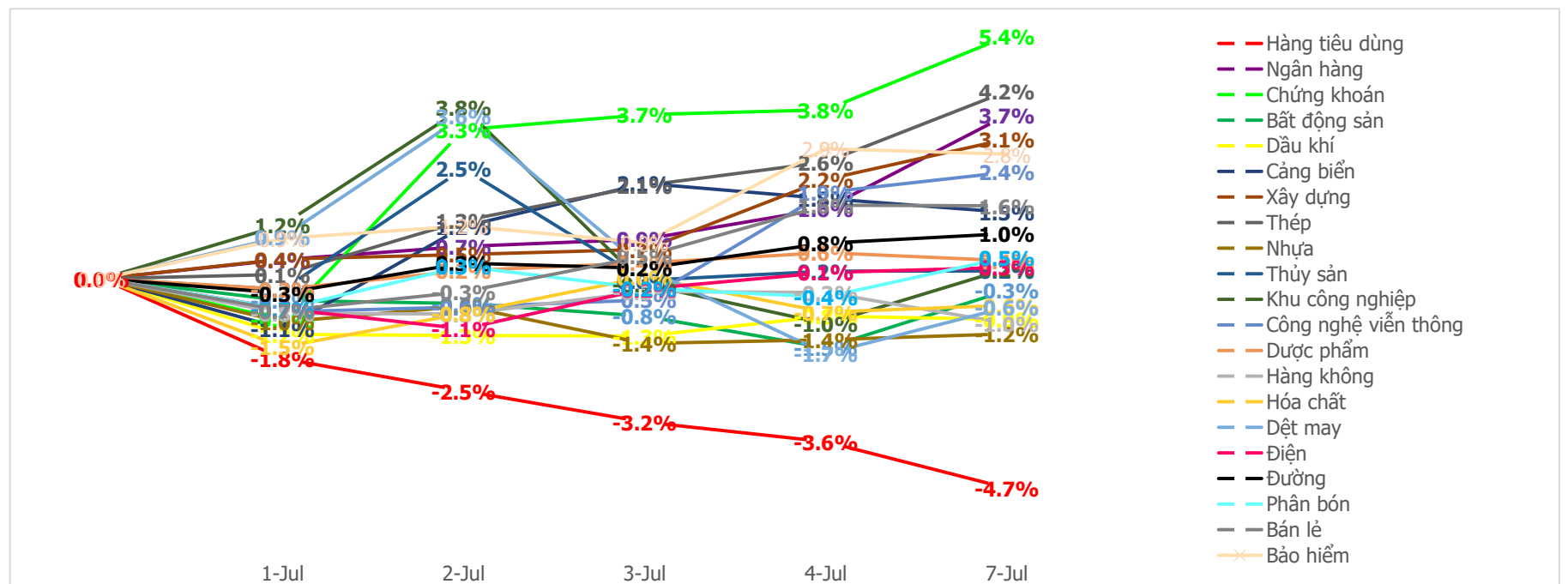
Mua bán ròng khối ngoại HSX phiên gần nhất (tỉ)



Mua bán ròng khối ngoại HNX phiên gần nhất (tỉ)



Diễn biến giao dịch theo nhóm ngành lũy kế 5 phiên gần nhất



LIÊN HỆ TRUNG TÂM NGHIÊN CỨU CSI

Email: csi.research@vncsi.com

Tel: (+84) 24 3926 0099 (109)

Người thực hiện: Lê Đỗ Tuấn Minh

Chuyên viên Phân tích Kinh tế Vĩ mô và Thị trường Chứng khoán

Email: minhltdt@vncsi.com.vn

Hệ Thống Khuyến Nghị: Hệ thống khuyến nghị của CTCP Chứng khoán Kiến Thiết Việt Nam (CSI) được xây dựng dựa trên mức chênh lệch của giá mục tiêu 12 tháng và giá cổ phiếu trên thị trường tại thời điểm đánh giá.

Xếp hạng	Khi (giá mục tiêu – giá hiện tại)/giá hiện tại
MUA	$\geq 20\%$
KHẢ QUAN	Từ 10% đến 20%
PHÙ HỢP THỊ TRƯỜNG	Từ -10% đến +10%
KÉM KHẢ QUAN	Từ -10% đến - 20%
BÁN	$\leq -20\%$

Tuyên bố miễn trách nhiệm: Bản quyền thuộc về Công ty Cổ phần Chứng khoán Kiến Thiết Việt Nam (CSI), những thông tin sử dụng trong báo cáo được thu thập từ những nguồn đáng tin cậy và CSI không chịu trách nhiệm về tính chính xác của chúng. Các nhận định trong bản báo cáo này dựa trên cơ sở phân tích chi tiết và cẩn thận, theo đánh giá chủ quan của chúng tôi, là hợp lý trong thời điểm đưa ra báo cáo, các nhận định trong báo cáo này có thể thay đổi bất kỳ lúc nào mà không báo trước. Báo cáo này không nên được diễn giải như một đề nghị mua hay bán bất cứ một cổ phiếu nào. CSI sẽ không chịu trách nhiệm đối với tất cả hay bất kỳ thiệt hại nào hoặc sự kiện bị coi là thiệt hại đối với việc sử dụng toàn bộ thông tin hoặc ý kiến của báo cáo này. Báo cáo này không được phép sao chép, tái bản bởi bất kỳ cá nhân hoặc tổ chức nào khi chưa được phép của CSI.

TRỤ SỞ CHÍNH: Tầng 11, Tòa nhà TNR, 54A Nguyễn Chí Thanh, Phường Láng Thượng, Quận Đống Đa, Hà Nội

CHI NHÁNH: Tầng 20, Tòa nhà TNR, 180 - 192 Nguyễn Công Trứ, Phường Nguyễn Thái Bình, Quận 1, Hồ Chí Minh


Liên hệ: + 84 24 3926 0099 | **Website:** <https://www.vncsi.com.vn>

 024 3926 0099

 0886998288

 online@vncsi.com.vn

 **Hà Nội:** Tầng 11, toà TNR Tower, 54A Nguyễn Chí Thanh, Phường Láng Thượng, Quận Đống Đa, Thành phố Hà Nội

 **HCM:** Tầng 20, Tòa nhà TNR, 180 – 192 Nguyễn Công Trứ, Phường Nguyễn Thái Bình, Quận 1, Thành phố Hồ Chí Minh