

TUẦN SÔI ĐỘNG VỚI THANH KHOẢN XẤP XỈ MỨC KỶ LỤC, VN-INDEX ÁP SÁT MỐC 1,600 ĐIỂM

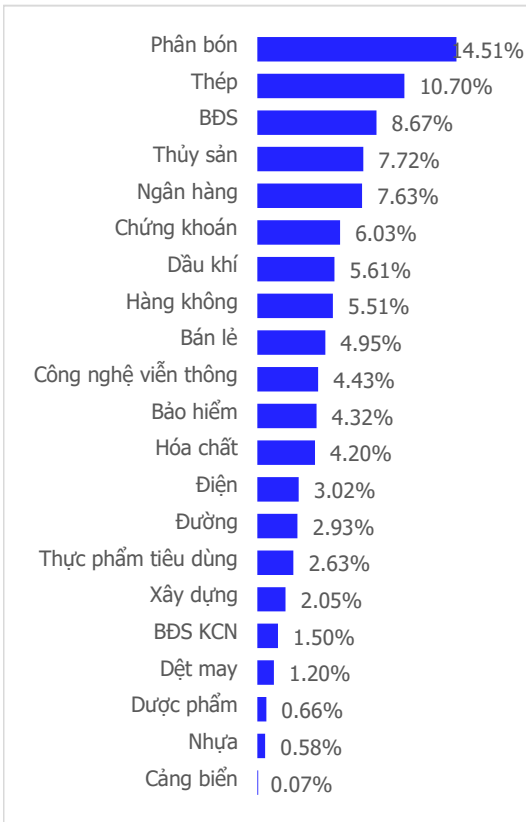
NGÀY 08/08/2025

Tổng quan	Giá trị	Thay đổi
Vn-Index	1,584.95	0.20%
KLGD (triệu CP)	1,865.11	9.49%
Giá trị (tỉ)	49,232.77	11.01%
HNXIndex	272.46	0.59%
KLGD (triệu CP)	218.46	64.50%
Giá trị (tỉ)	5,098.00	86.76%

Khoi ngoại	HSX	HNX
Mua (tỉ)	4,250.90	332.42
Bán (tỉ)	5,092.90	278.40
GT ròng (tỉ)	-842	54

Nguồn: Fiin, CSI tổng hợp

Thay đổi giá trong tuần



Tâm lý thị trường

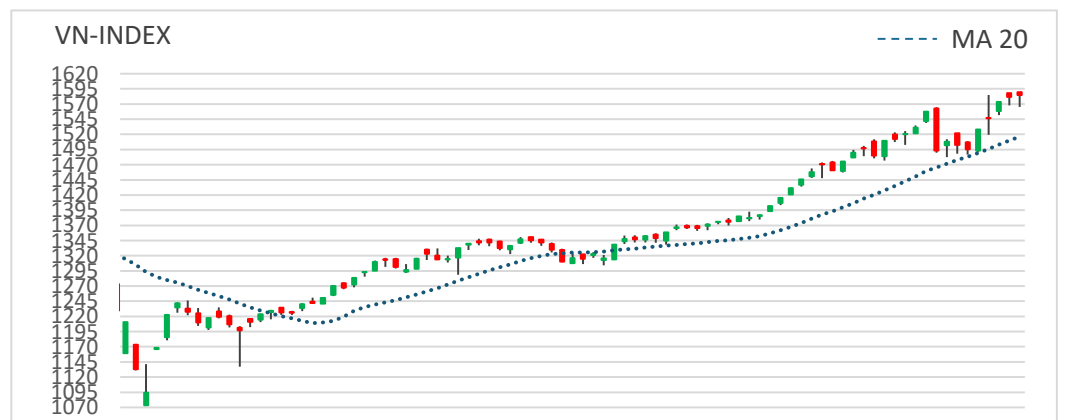
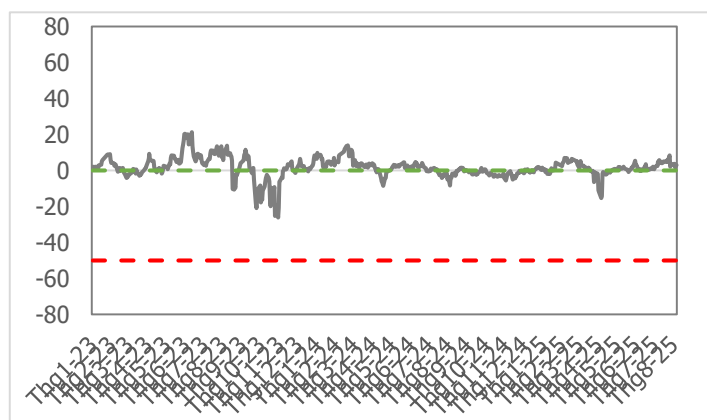


Điểm nhân giao dịch

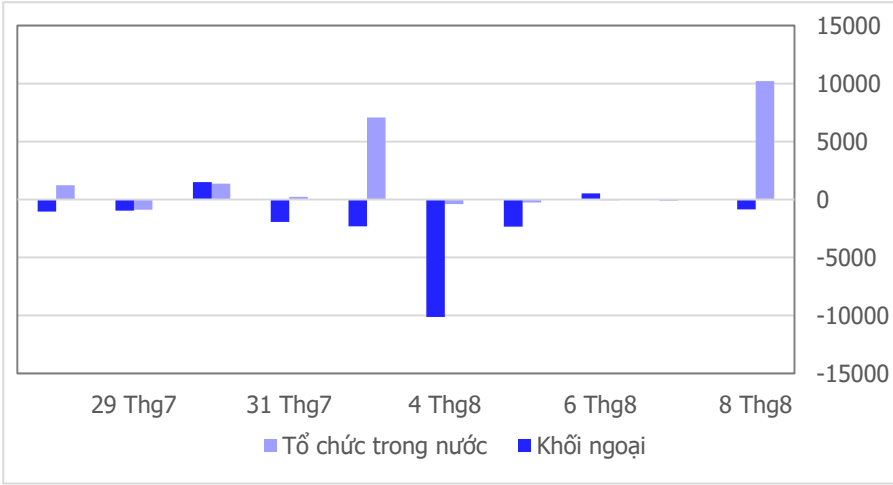
- Ở vùng giá đỉnh mọi thời đại, mặc dù phải trải qua những cơn rung lắc giữ dội khó lường, "chuyển tàu" VN-Index lại tiếp tục cho thấy sức vượt gió rẽ sóng mãnh liệt khi đóng nến tuần cao nhất từ trước đến nay. Lực cầu chiếm thế thượng phong trong hầu hết các phiên giao dịch, chỉ duy nhất phiên giao dịch hôm thứ Ba khiến giới đầu tư được phen hú vía khi rất nhiều mã cổ phiếu từ sắc tím quay trở về ngưỡng giá tham chiếu hoặc đỏ điểm. Sau phiên hoảng loạn, đà tăng điểm được duy trì với sự đồng thuận tới từ cả nhóm bluechip cùng nhóm cổ phiếu vốn hóa vừa và nhỏ cho thấy dòng tiền gia nhập ngày càng mạnh khi chỉ số liên tục chinh phục các mốc giá đỉnh. Sắc xanh lan tỏa toàn thị trường khi tâm lý giao dịch được cởi trói và hình thành cây nến tuần Marubozu tăng điểm rất tích cực. Kỷ lục về điểm số được xô đổ và thanh khoản khớp lệnh cũng chỉ kém -4.5% so với tuần trước và cao hơn tới +75.5% so với mức bình quân 20 tuần. Đóng cửa tuần giao dịch 04/08 – 08/08, VN-Index ở mức 1,584.95 điểm, tăng 89.74 điểm (+6.00%).
- Đạt kỷ lục về số điểm đóng cửa, không những thế thanh khoản khớp lệnh bình quân dù thấp hơn -4.5% so với tuần trước nhưng cao hơn tới +75.5% so với mức bình quân 20 tuần. Lũy kế đến cuối phiên giao dịch, thanh khoản bình quân tuần trên sàn HSX đạt 1,825 triệu cổ phiếu (-3.85%), tương đương giá trị đạt 50,706 tỷ đồng (+3.96%).
- Tuần giao dịch hiếm hoi chứng kiến 21/21 nhóm ngành đều ghi nhận sắc xanh rất tích cực. Dẫn đầu đoàn là ba nhóm ngành tăng điểm mạnh nhất bao gồm: Phân bón (+14.51%), Thép (+10.70%) và Bất động sản (+8.67%) là ba nhóm ngành tăng điểm mạnh nhất. Ở chiều ngược lại, không có bất cứ ngành nào chịu áp lực điều chỉnh trong tuần qua.
- Nhà đầu tư nước ngoài có tuần bán ròng rất mạnh với giá trị tại thời điểm kết thúc tuần đạt -12,849 tỷ đồng. HPG +1,228 tỷ đồng, VPB +674 tỷ đồng, STB +464 tỷ đồng là ba mã cổ phiếu được mua ròng nhiều nhất. Ở chiều ngược lại, VIC -12,427 tỷ đồng, FPT -1,533 tỷ đồng, SSI -387 tỷ đồng là ba mã cổ phiếu chịu áp lực bán ròng mạnh nhất.

Quan điểm thị trường

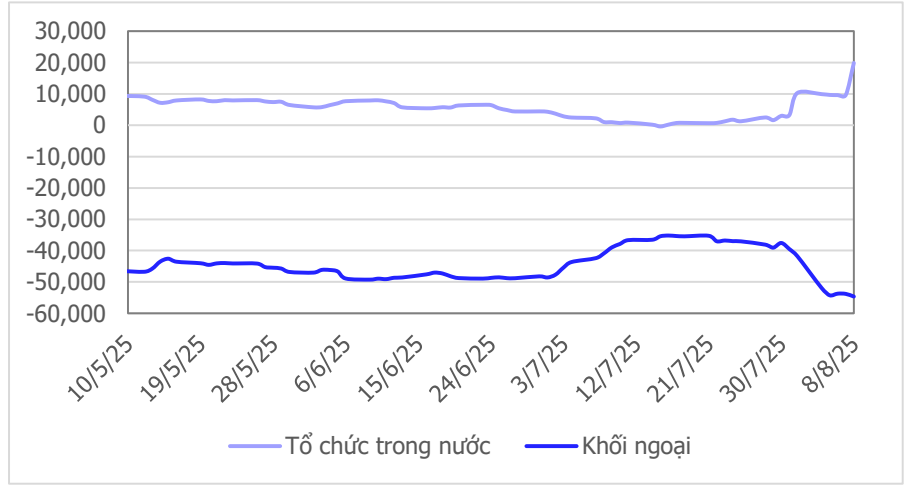
- Áp lực bán đã xuất hiện khiến VN-Index rung lắc và có thời điểm đánh rơi hơn 16 điểm (-16.36 điểm) trong ngày giao dịch cuối tuần hôm nay. Tuy vậy lực cầu vẫn rất mạnh giúp VN-Index hồi phục và kết phiên trong sắc xanh, tạo chuỗi 5 phiên tăng liên tục. Thanh khoản hôm nay có sự hồi phục so với phiên trước, khối lượng khớp lệnh vượt (+16%) so với mức bình quân 20 phiên.
- Với 5 phiên tăng liên tiếp giúp VN-Index có tuần giao dịch rực rỡ, tăng mạnh (+6.0%), đóng cửa thiết lập mức đỉnh lịch sử mới với khối lượng khớp lệnh tuần ở mức cao, vượt (+75.5%) so với mức bình quân 20 tuần. Tuần tăng điểm vừa qua đã bẻ gãy tín hiệu điều chỉnh của tuần giảm (-2.35%) trước đó và cho thấy xu hướng tăng điểm vẫn đang hoàn toàn áp đảo. Tuy vậy nhìn trên biểu đồ ngày, đà tăng đang có tín hiệu yếu đi trong 2 phiên giao dịch cuối tuần với 2 mẫu hình nến đảo chiều "Hanging Man" liên tiếp cho thấy nhịp tăng có chiều hướng chững lại và không loại trừ khả năng sẽ có nhịp chỉnh trong các phiên của tuần tới. Vì vậy chúng tôi duy trì quan điểm thận trọng, hạn chế mở vị thế mua đuổi mới và tiếp tục ưu tiên tỷ trọng tiền mặt cao.



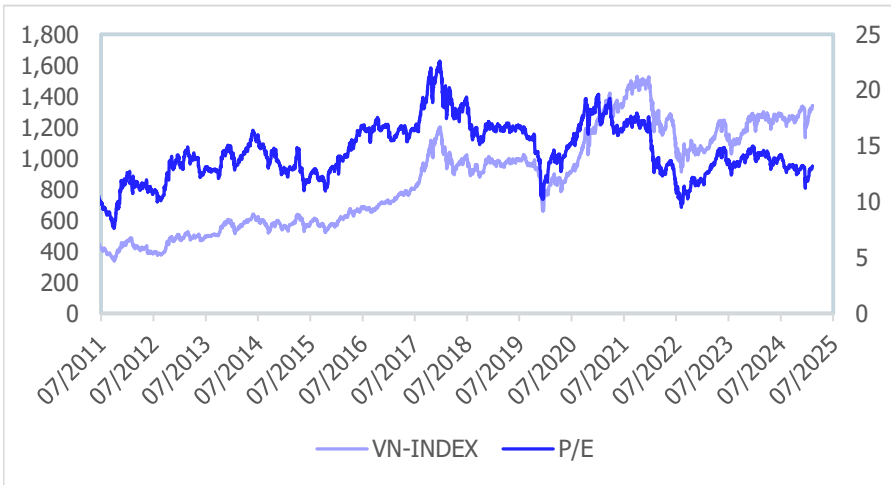
Giao dịch tổ chức trong nước và khối ngoại 10 phiên (tỉ)



Lũy kế tổ chức trong nước và khối ngoại 3 tháng gần đây (tỉ)



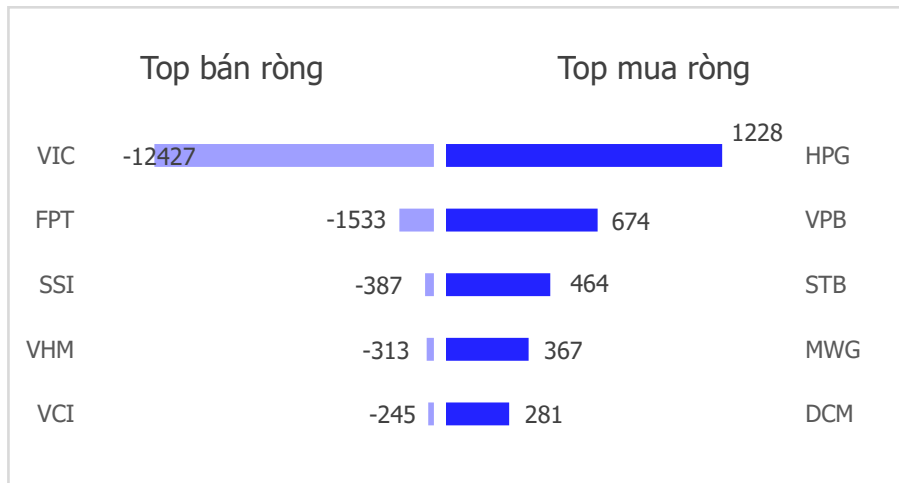
VN Index - PE lịch sử



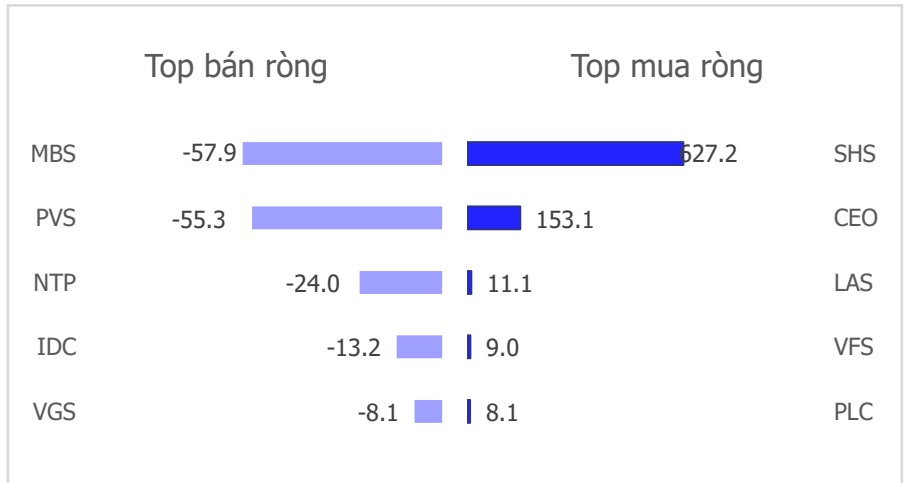
HNX Index - PE lịch sử



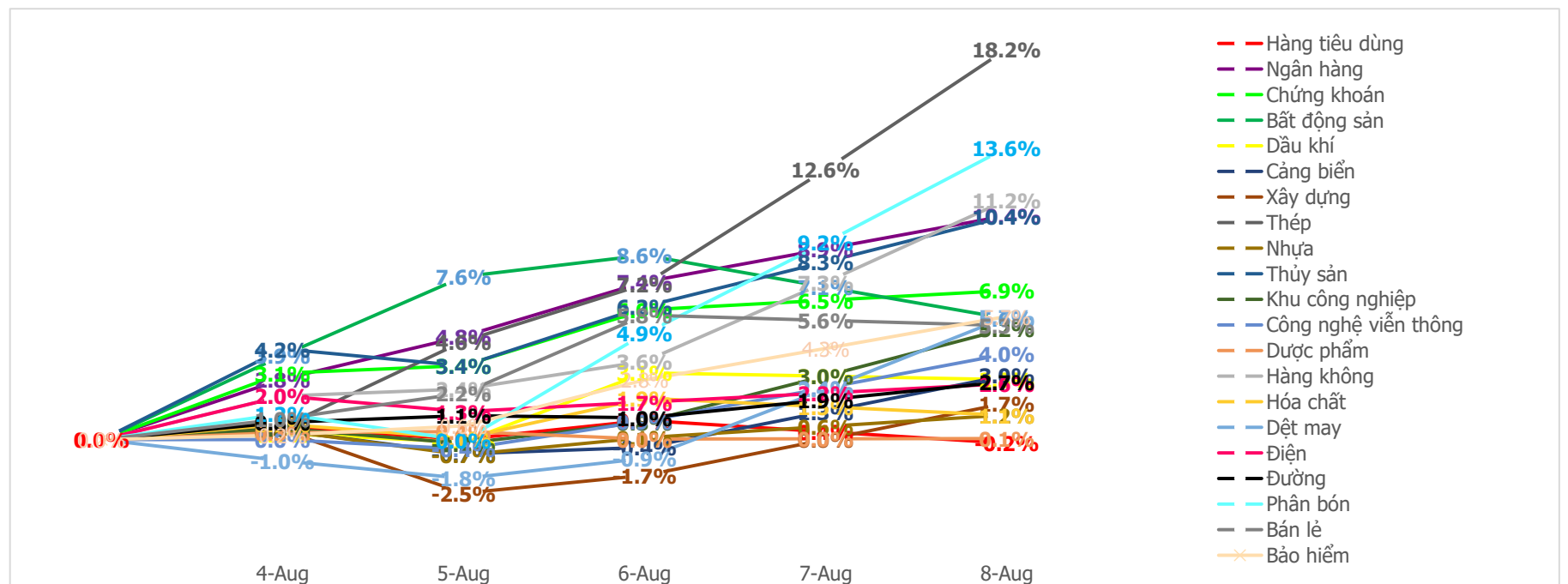
Mua bán ròng khối ngoại HSX 5 phiên gần nhất (tỉ)



Mua bán ròng khối ngoại HNX 5 phiên gần nhất (tỉ)



Diễn biến giao dịch theo nhóm ngành lũy kế 5 phiên gần nhất



LIÊN HỆ TRUNG TÂM NGHIÊN CỨU CSI

Email: csi.research@vncsi.com

Tel: (+84) 24 3926 0099 (109)

Người thực hiện: Lê Đỗ Tuấn Minh

Chuyên viên Phân tích Kinh tế Vĩ mô và Thị trường Chứng khoán

Email: minhltdt@vncsi.com.vn

Hệ Thống Khuyến Nghị: Hệ thống khuyến nghị của CTCP Chứng khoán Kiến Thiết Việt Nam (CSI) được xây dựng dựa trên mức chênh lệch của giá mục tiêu 12 tháng và giá cổ phiếu trên thị trường tại thời điểm đánh giá.

Xếp hạng	Khi (giá mục tiêu – giá hiện tại)/giá hiện tại
MUA	$\geq 20\%$
KHẢ QUAN	Từ 10% đến 20%
PHÙ HỢP THỊ TRƯỜNG	Từ -10% đến +10%
KÉM KHẢ QUAN	Từ -10% đến -20%
BÁN	$\leq -20\%$

Tuyên bố miễn trách nhiệm: Bản quyền thuộc về Công ty Cổ phần Chứng khoán Kiến Thiết Việt Nam (CSI), những thông tin sử dụng trong báo cáo được thu thập từ những nguồn đáng tin cậy và CSI không chịu trách nhiệm về tính chính xác của chúng. Các nhận định trong bản báo cáo này dựa trên cơ sở phân tích chi tiết và cẩn thận, theo đánh giá chủ quan của chúng tôi, là hợp lý trong thời điểm đưa ra báo cáo, các nhận định trong báo cáo này có thể thay đổi bất kỳ lúc nào mà không báo trước. Báo cáo này không nên được diễn giải như một đề nghị mua hay bán bất cứ một cổ phiếu nào. CSI sẽ không chịu trách nhiệm đối với tất cả hay bất kỳ thiệt hại nào hoặc sự kiện bị coi là thiệt hại đối với việc sử dụng toàn bộ thông tin hoặc ý kiến của báo cáo này. Báo cáo này không được phép sao chép, tái bản bởi bất kỳ cá nhân hoặc tổ chức nào khi chưa được phép của CSI.

TRỤ SỞ CHÍNH: Tầng 11, Tòa nhà TNR, 54A Nguyễn Chí Thanh, Phường Láng Thượng, Quận Đống Đa, Hà Nội

CHI NHÁNH: Tầng 20, Tòa nhà TNR, 180 - 192 Nguyễn Công Trứ, Phường Nguyễn Thái Bình, Quận 1, Hồ Chí Minh


Liên hệ: + 84 24 3926 0099 | **Website:** <https://www.vncsi.com.vn>

 024 3926 0099

 0886998288

 online@vncsi.com.vn

 **Hà Nội:** Tầng 11, toà TNR Tower, 54A Nguyễn Chí Thanh, Phường Láng Thượng, Quận Đống Đa, Thành phố Hà Nội

 **HCM:** Tầng 20, Tòa nhà TNR, 180 – 192 Nguyễn Công Trứ, Phường Nguyễn Thái Bình, Quận 1, Thành phố Hồ Chí Minh